

GEMEENTE - OCMW JAARREKENING 2025

team Financiën

058 42 97 75

financien@depanne.be

algemeen directeur:

Wim Jonckheere | 058 42 97 36

financieel directeur:

Evelien Broucke | 058 42 97 75



GEMEENTE EN OCMW

DE PANNE

Jaarrekening 2025

BBC

Inhoud

K	Kengetallen 2025	1
Beleidsvaluatie		3
De financiële nota		34
J1	Doelstellingenrekening	36
J2	Staat van het financieel evenwicht boekjaar 2025	44
J3	Realisatie van de kredieten boekjaar 2025	48
J4	De balans per 31/12/2025	50
J5	De staat van opbrengsten en kosten per 31/12/2025	54
Toelichting bij de financiële nota		56
B-RE	Verklaring materiële verschillen tussen meerjarenplan en rekening (EXP)	58
T1	Ontvangsten en uitgaven naar functionele aard	62
T2	Ontvangsten en uitgaven naar economische aard	66
T3	Investeringsprojecten	74
B-RI	Verklaring materiële verschillen tussen meerjarenplan en rekening (INV)	144
T4	Evolutie van de financiële schulden	146
T5	Toelichting bij de balans	148
Bijlagen		152
SUB	Overzicht van de verstrekte subsidies	153
PS	De proef- en saldibalans per 31/12/2025	155
O	Detail van de niet in de balans opgenomen rechten en plichten	174
FVA	Overzicht van de financiële vaste activa (deelnemingen)	175
LT-V	Overzicht van de lange termijn vorderingen en toegestane leningen	176
LT-S	Overzicht van de lange termijn schulden en leningen	178
PAT	Detail van de desinvesteringen en buitengebruikstellingen	181
BK	Aansluiting werkkapitaal	183
RISC	Financiële risico's	184
W	Waarderingsregels	192
258	Overzicht van de overgedragen kredieten (art. 258 van het DLB)	202
TR	Toelichting over transacties met buitengewone invloed op het resultaat	204

Boekjaar 2025 in grafiek

206

Exploitatie-uitgaven boekjaar 2025 in evolutie en grafiek

207

- 1 Samenstelling van de exploitatie-uitgaven 2025 - Vergelijking rekening-meerjarenplan
- 2 Evolutie van de exploitatie-uitgaven 2021-2025
- 3 Evolutie van de 'goederen en diensten' 2021-2025
- 4 Evolutie van de personeelskosten 2021-2025
- 5 Evolutie van de individuele hulpverlening door het OCMW 2021-2025
- 6 Verdeling van de 'goederen en diensten' per beleidsveld 2025-2024 / MJPL 2025
- 7 Verdeling van de personeelskosten per beleidsveld 2025-2024 / MJPL 2025
- 8 Verdeling van de toegestane subsidies per beleidsveld 2025-2024 / MJPL 2025

Exploitatie-ontvangsten boekjaar 2025 in evolutie en grafiek

216

- 1 Samenstelling van de exploitatie-ontvangsten 2025 - Vergelijking rekening-meerjarenplan
- 2 Evolutie van de exploitatie-ontvangsten 2021-2025
- 3 Evolutie van de fiscale ontvangsten 2021-2025
- 4 Evolutie van de werkingssubsidies 2021-2025
- 5 Evolutie van de financiële ontvangsten 2021-2025
- 6 Verdeling van de ontvangsten uit de werking per beleidsveld 2025-2024 / MJPL 2025
- 7 Verdeling van de specifieke werkingssubsidies per beleidsveld 2025-2024 / MJPL 2025
- 8 Verdeling van de financiële ontvangsten per beleidsveld 2025-2024 / MJPL 2025

Investeringsuitgaven boekjaar 2025 in evolutie en grafiek

225

- 1 Samenstelling van de investeringsuitgaven 2025 - Vergelijking rekening-meerjarenplan
- 2 Evolutie van de investeringsuitgaven 2021-2025
- 3 Verdeling van de investeringsuitgaven per beleidsveld 2025-2024 / MJPL 2025

Investeringsontvangsten boekjaar 2025 in evolutie en grafiek

229

- 1 Samenstelling van de investeringsontvangsten 2025 - Vergelijking rekening-meerjarenplan
- 2 Evolutie van de investeringsontvangsten 2021-2025
- 3 Verdeling van de investeringsontvangsten per beleidsveld 2025-2024 / MJPL 2025

Balans boekjaar 2025 in grafiek

233

- 1 Samenstelling van de activa
- 2 Samenstelling van de passiva
- 3 Beknopte ratio-analyse

Kengetallen 2025

KENGETALLEN BOEKJAAR 2025


		GECONSOLIDEERD	GEMEENTE	OCMW
Liquiditeiten				
	Kastoestand per 31/12/2025	14.743.135	14.593.446	149.689
	Openstaande vorderingen op KT	6.764.784	6.453.601	311.183
	Openstaande schulden op KT	8.153.350	7.844.527	308.823

* Vorderingen/schulden uit ruil en niet-ruil; exclusief interne rekening courant GE-OC

		GECONSOLIDEERD	GEMEENTE	OCMW
Exploitatie				
	* Exploitatieontvangsten in het boekjaar	39.847.081	37.918.875	1.928.206
	* Exploitatieuitgaven in het boekjaar	36.871.709	33.641.003	3.230.707
	Facturatie tussen gemeente en OCMW			
	Saldo exploitatie	2.975.372	4.277.872	-1.302.500

* Exclusief interne facturatie en facturatie tussen GE-OC

		GECONSOLIDEERD	GEMEENTE	OCMW
Investerings				
	Desinvesteringen in het boekjaar	224.000	224.000	
	Ontvangen investeringssubsidies	1.067.094	1.067.094	
	Investerings in het boekjaar	7.922.554	7.922.554	
	Toegestane investeringssubsidies	486.355	486.355	
	Saldo investeringen	-7.117.814	-7.117.814	

		GECONSOLIDEERD	GEMEENTE	OCMW
Financiering				
	Nieuw aangegane leningen	2.135.621	2.135.621	
	Terugvordering van toegestane leningen	559.589	559.589	
	Toegestane leningen	591.058	591.058	
	Vervroegde terugbetaling van toegestane leningen			
	Vervroegde aflossing van leningen			
	Periodieke aflossingen op leningen	1.764.639	1.563.843	200.796
	Saldo financiering	339.512	540.309	-200.796
	Openstaande schulden uit leningen	16.976.928	16.472.711	504.217
	Leningen op rekening met vaste termijn			
Intresten op leningen	466.174	433.325	32.849	

Budgettair resultaat van het boekjaar	-3.802.929	-3.879.633	76.704
Gecumuleerd budgettair resultaat	15.046.153	11.073.988	3.972.165
Autofinancieringsmarge	1.770.322	1.693.618	76.704
Tussenkomst in het tekort van het OCMW	1.580.000		
Gecumuleerd budgettair resultaat per inwoner	1.384		
* Openstaande schuld per inwoner	1.561		

* Inclusief de leningen op rekening met vaste termijn

Beleidsevaluatie



Beleidsvaluatie 2025

Gemeente De Panne

Zeelaan 21

KBO: 0207434597

NIS: 38008

OCMW De Panne

Koninklijke Baan 10

KBO: 0212245007

NIS: 38008

De burgemeester:

Wim Janssens

Algemeen directeur:

Wim Jonckheere

Financieel directeur:

Evelien Broucke

Strategische doelstelling: 1. Ondersteuning (prioritair)

Het gemeentelijke apparaat is performant, burgers en bezoekers worden als klanten geholpen. De gemeente wordt een aantrekkelijke werkgever die een aangename werkomgeving creëert.

Exploitatie							
	Rek 2020	Rek 2021	Rek 2022	Rek 2023	Rek 2024	Rek 2025	Mjp 2025
Ontvangsten	0,00	0,00	0,00	0,00	0,00	0,00	0,00
Uitgaven	82.788,41	174.361,75	258.232,06	286.906,10	226.477,29	272.293,28	343.664,34
Saldo	-82.788,41	-174.361,75	-258.232,06	-286.906,10	-226.477,29	-272.293,28	-343.664,34
Investerings							
	Rek 2020	Rek 2021	Rek 2022	Rek 2023	Rek 2024	Rek 2025	Mjp 2025
Ontvangsten	0,00	0,00	0,00	0,00	62.500,00	0,00	125.000,00
Uitgaven	295.159,95	601.222,69	1.176.239,84	563.673,29	840.046,58	1.936.283,11	4.097.333,73
Saldo	-295.159,95	-601.222,69	-1.176.239,84	-563.673,29	-777.546,58	-1.936.283,11	-3.972.333,73

Beleidsdoelstelling: 1.1 De burger staat centraal in een vernieuwd gemeentehuis (prioritair)

Het gemeentebestuur moet het gemeentehuis aanpassen om de dienstverlening naar de burger toe te optimaliseren en een betere werkomgeving voor de medewerkers te realiseren. De dienst Toerisme verhuist naar de site Cordial (hoek Zeelaan – Duinkerkeleen) en de bibliotheek naar de Sint-Pieterskerk.

Investerings							
	Rek 2020	Rek 2021	Rek 2022	Rek 2023	Rek 2024	Rek 2025	Mjp 2025
Ontvangsten	0,00	0,00	0,00	0,00	62.500,00	0,00	125.000,00
Uitgaven	231.468,15	425.344,13	931.114,45	248.728,40	730.359,85	1.863.492,23	3.830.330,60
Saldo	-231.468,15	-425.344,13	-931.114,45	-248.728,40	-667.859,85	-1.863.492,23	-3.705.330,60

Actieplan 1.1.1: Slimme keuzes inzake huisvesting van dienstverlening (Prioritair)

Investerings							
	Rek 2020	Rek 2021	Rek 2022	Rek 2023	Rek 2024	Rek 2025	Mjp 2025
Ontvangsten	0,00	0,00	0,00	0,00	62.500,00	0,00	125.000,00
Uitgaven	231.468,15	425.344,13	931.114,45	248.728,40	730.359,85	1.863.492,23	3.830.330,60
Saldo	-231.468,15	-425.344,13	-931.114,45	-248.728,40	-667.859,85	-1.863.492,23	-3.705.330,60

Actie 1.1.1.1: De dienstverlening van het OCMW vraagt een laagdrempelige in (Prioritair)

De dienstverlening van het OCMW vraagt een laagdrempelige inrichting van werk- en gespreksruimtes.

Geen financiële gegevens

Actie 1.1.1.2: Herlocalisatie van de bibliotheek. (Prioritair)

Herlocalisatie van de bibliotheek.

Investerings							
	Rek 2020	Rek 2021	Rek 2022	Rek 2023	Rek 2024	Rek 2025	Mjp 2025
<i>Ontvangsten</i>	0,00	0,00	0,00	0,00	62.500,00	0,00	125.000,00
<i>Uitgaven</i>	35.955,15	3.135,68	143.473,56	90.418,43	581.056,69	1.619.954,32	3.507.830,60
Saldo	-35.955,15	-3.135,68	-143.473,56	-90.418,43	-518.556,69	-1.619.954,32	-3.382.830,60

Actie 1.1.1.3: Herlocalisatie van de dienst Toerisme. (Prioritair)

Herlocalisatie van de dienst Toerisme.

Investerings							
	Rek 2020	Rek 2021	Rek 2022	Rek 2023	Rek 2024	Rek 2025	Mjp 2025
<i>Ontvangsten</i>	0,00	0,00	0,00	0,00	0,00	0,00	0,00
<i>Uitgaven</i>	2.621,00	99.130,68	520.415,57	35.602,97	0,00	64.130,00	37.500,00
Saldo	-2.621,00	-99.130,68	-520.415,57	-35.602,97	0,00	-64.130,00	-37.500,00

Actie 1.1.1.4: De Scharbiellie wordt opgewaarderd tot een flexibele tento (Prioritair)

De Scharbiellie wordt opgewaarderd tot een flexibele tentoonstellingszaal.

Investerings							
	Rek 2020	Rek 2021	Rek 2022	Rek 2023	Rek 2024	Rek 2025	Mjp 2025
<i>Ontvangsten</i>	0,00	0,00	0,00	0,00	0,00	0,00	0,00
<i>Uitgaven</i>	0,00	0,00	8.119,71	120.876,92	0,00	0,00	0,00
Saldo	0,00	0,00	-8.119,71	-120.876,92	0,00	0,00	0,00

Actie 1.1.1.5: Een nieuwe procedure voor het aanpassen en het renoveren van (Prioritair)

Een nieuwe procedure voor het aanpassen en het renoveren van het gemeentehuis opstarten.

Investerings							
	Rek 2020	Rek 2021	Rek 2022	Rek 2023	Rek 2024	Rek 2025	Mjp 2025
<i>Ontvangsten</i>	0,00	0,00	0,00	0,00	0,00	0,00	0,00
<i>Uitgaven</i>	192.892,00	323.077,77	259.105,61	1.830,08	149.303,16	179.407,91	285.000,00
Saldo	-192.892,00	-323.077,77	-259.105,61	-1.830,08	-149.303,16	-179.407,91	-285.000,00

Beleidsdoelstelling: 1.2 Een efficiënte, moderne en aantrekkelijke organisatie (prioritair)

Het gemeentebestuur moet in zichzelf investeren: de administratie moet efficiënt worden georganiseerd met meer aandacht voor management en een goed personeelsbeleid.

Projecten moeten sneller kunnen gerealiseerd worden.

Exploitatie							
	Rek 2020	Rek 2021	Rek 2022	Rek 2023	Rek 2024	Rek 2025	Mjp 2025
<i>Ontvangsten</i>	0,00	0,00	0,00	0,00	0,00	0,00	0,00
<i>Uitgaven</i>	3.427,59	119.915,67	186.728,01	207.726,72	157.294,71	172.303,09	223.933,25
Saldo	-3.427,59	-119.915,67	-186.728,01	-207.726,72	-157.294,71	-172.303,09	-223.933,25
Investerings							
	Rek 2020	Rek 2021	Rek 2022	Rek 2023	Rek 2024	Rek 2025	Mjp 2025
<i>Ontvangsten</i>	0,00	0,00	0,00	0,00	0,00	0,00	0,00
<i>Uitgaven</i>	50.515,20	99.773,26	130.166,64	201.122,74	53.584,20	63.316,00	176.326,13
Saldo	-50.515,20	-99.773,26	-130.166,64	-201.122,74	-53.584,20	-63.316,00	-176.326,13

Actieplan 1.2.1: Bijdragen tot klantvriendelijke dienstverlening naar burger (Prioritair)

Exploitatie							
	Rek 2020	Rek 2021	Rek 2022	Rek 2023	Rek 2024	Rek 2025	Mjp 2025
Ontvangsten	0,00	0,00	0,00	0,00	0,00	0,00	0,00
Uitgaven	0,00	389,32	19.983,33	43.048,39	22.220,36	33.668,07	45.500,00
Saldo	0,00	-389,32	-19.983,33	-43.048,39	-22.220,36	-33.668,07	-45.500,00
Investerings							
	Rek 2020	Rek 2021	Rek 2022	Rek 2023	Rek 2024	Rek 2025	Mjp 2025
Ontvangsten	0,00	0,00	0,00	0,00	0,00	0,00	0,00
Uitgaven	50.515,20	99.773,26	95.953,88	201.122,74	53.584,20	58.903,25	158.251,13
Saldo	-50.515,20	-99.773,26	-95.953,88	-201.122,74	-53.584,20	-58.903,25	-158.251,13

Actie 1.2.1.1: Inzetten op digitalisering maar de gemeentelijke administratie (Prioritair)

Inzetten op digitalisering maar de gemeentelijke administratie dient laagdrempelig, flexibel, toegankelijk en persoonlijk adviserend te blijven.

Exploitatie							
	Rek 2020	Rek 2021	Rek 2022	Rek 2023	Rek 2024	Rek 2025	Mjp 2025
Ontvangsten	0,00	0,00	0,00	0,00	0,00	0,00	0,00
Uitgaven	0,00	389,32	0,00	0,00	0,00	0,00	0,00
Saldo	0,00	-389,32	0,00	0,00	0,00	0,00	0,00
Investerings							
	Rek 2020	Rek 2021	Rek 2022	Rek 2023	Rek 2024	Rek 2025	Mjp 2025
Ontvangsten	0,00	0,00	0,00	0,00	0,00	0,00	0,00
Uitgaven	14.271,08	7.428,55	92.417,83	113.599,10	15.568,83	57.452,46	148.797,74
Saldo	-14.271,08	-7.428,55	-92.417,83	-113.599,10	-15.568,83	-57.452,46	-148.797,74

Actie 1.2.1.2: De wisselwerking tussen het bestuurlijke en het administratieve (Prioritair)

De wisselwerking tussen het bestuurlijke en het administratieve apparaat moet gestroomlijnd gebeuren.

Investerings							
	Rek 2020	Rek 2021	Rek 2022	Rek 2023	Rek 2024	Rek 2025	Mjp 2025
Ontvangsten	0,00	0,00	0,00	0,00	0,00	0,00	0,00
Uitgaven	36.244,12	92.344,71	3.536,05	0,00	0,00	0,00	0,00
Saldo	-36.244,12	-92.344,71	-3.536,05	0,00	0,00	0,00	0,00

Actie 1.2.1.3: Een afgebakende managementstructuur binnen de administratie, (Prioritair)

Een afgebakende managementstructuur binnen de administratie, met voldoende ruimte voor beleidsondersteuning en structureel overleg tussen diensten of afdelingen is daartoe een absolute voorwaarde.

Geen financiële gegevens

Actie 1.2.1.4: Kennisdeling tussen de verschillende diensten, projectmanagement (Prioritair)

Kennisdeling tussen de verschillende diensten, projectmanagement en het helder uitschrijven van interne procedures.

Exploitatie							
	Rek 2020	Rek 2021	Rek 2022	Rek 2023	Rek 2024	Rek 2025	Mjp 2025
Ontvangsten	0,00	0,00	0,00	0,00	0,00	0,00	0,00
Uitgaven	0,00	0,00	19.983,33	20.580,40	122,84	10.839,70	21.500,00
Saldo	0,00	0,00	-19.983,33	-20.580,40	-122,84	-10.839,70	-21.500,00

Totaal niet prioritaire acties van actieplan 1.2.1

Exploitatie							
	Rek 2020	Rek 2021	Rek 2022	Rek 2023	Rek 2024	Rek 2025	Mjp 2025
Ontvangsten	0,00	0,00	0,00	0,00	0,00	0,00	0,00
Uitgaven	0,00	0,00	0,00	22.467,99	22.097,52	22.828,37	24.000,00
Saldo	0,00	0,00	0,00	-22.467,99	-22.097,52	-22.828,37	-24.000,00
Investeringsen							
	Rek 2020	Rek 2021	Rek 2022	Rek 2023	Rek 2024	Rek 2025	Mjp 2025
Ontvangsten	0,00	0,00	0,00	0,00	0,00	0,00	0,00
Uitgaven	0,00	0,00	0,00	87.523,64	38.015,37	1.450,79	9.453,39
Saldo	0,00	0,00	0,00	-87.523,64	-38.015,37	-1.450,79	-9.453,39

Actieplan 1.2.2: Organisatie wordt aantrekkelijke werkgever (Prioritair)

Exploitatie							
	Rek 2020	Rek 2021	Rek 2022	Rek 2023	Rek 2024	Rek 2025	Mjp 2025
Ontvangsten	0,00	0,00	0,00	0,00	0,00	0,00	0,00
Uitgaven	3.427,59	119.526,35	166.744,68	164.678,33	135.074,35	138.635,02	178.433,25
Saldo	-3.427,59	-119.526,35	-166.744,68	-164.678,33	-135.074,35	-138.635,02	-178.433,25

Actie 1.2.2.1: Inzetten op een duurzaam en up-to-date human resources beleid (Prioritair)

Inzetten op een duurzaam en up-to-date human resources beleid (HR beleid).

Exploitatie							
	Rek 2020	Rek 2021	Rek 2022	Rek 2023	Rek 2024	Rek 2025	Mjp 2025
Ontvangsten	0,00	0,00	0,00	0,00	0,00	0,00	0,00
Uitgaven	0,00	151,25	596,53	30.062,83	4.403,90	18.987,51	21.183,25
Saldo	0,00	-151,25	-596,53	-30.062,83	-4.403,90	-18.987,51	-21.183,25

Actie 1.2.2.2: Het creëren van een aangename werkplek/omgeving voor de mede (Prioritair)

Het creëren van een aangename werkplek/omgeving voor de medewerkers.

Exploitatie							
	Rek 2020	Rek 2021	Rek 2022	Rek 2023	Rek 2024	Rek 2025	Mjp 2025
Ontvangsten	0,00	0,00	0,00	0,00	0,00	0,00	0,00
Uitgaven	3.427,59	119.375,10	166.148,15	134.615,50	130.670,45	119.647,51	157.250,00
Saldo	-3.427,59	-119.375,10	-166.148,15	-134.615,50	-130.670,45	-119.647,51	-157.250,00

Totaal niet prioritaire acties van Beleidsdoelstelling 1.2 Een efficiënte, moderne en aantrekkelijke organisatie

Exploitatie							
	Rek 2020	Rek 2021	Rek 2022	Rek 2023	Rek 2024	Rek 2025	Mjp 2025
Ontvangsten	0,00	0,00	0,00	0,00	0,00	0,00	0,00
Uitgaven	0,00	0,00	0,00	22.467,99	22.097,52	22.828,37	24.000,00
Saldo	0,00	0,00	0,00	-22.467,99	-22.097,52	-22.828,37	-24.000,00
Investeringsen							
	Rek 2020	Rek 2021	Rek 2022	Rek 2023	Rek 2024	Rek 2025	Mjp 2025
Ontvangsten	0,00	0,00	0,00	0,00	0,00	0,00	0,00
Uitgaven	0,00	0,00	34.212,76	87.523,64	38.015,37	5.863,54	27.528,39
Saldo	0,00	0,00	-34.212,76	-87.523,64	-38.015,37	-5.863,54	-27.528,39

Beleidsdoelstelling: 1.3 Goeie en efficiënte communicatie (prioritair)

Het gemeentebestuur moet beter en sneller communiceren met inwoners en tweedeverblijvers. Goede en efficiënte informatie is cruciaal.

Exploitatie							
	Rek 2020	Rek 2021	Rek 2022	Rek 2023	Rek 2024	Rek 2025	Mjp 2025
Ontvangsten	0,00	0,00	0,00	0,00	0,00	0,00	0,00
Uitgaven	79.360,82	54.446,08	64.619,15	73.080,98	62.225,08	93.032,69	112.731,09
Saldo	-79.360,82	-54.446,08	-64.619,15	-73.080,98	-62.225,08	-93.032,69	-112.731,09
Investerings							
	Rek 2020	Rek 2021	Rek 2022	Rek 2023	Rek 2024	Rek 2025	Mjp 2025
Ontvangsten	0,00	0,00	0,00	0,00	0,00	0,00	0,00
Uitgaven	13.176,60	76.105,30	114.958,75	113.822,15	56.102,53	9.474,88	90.677,00
Saldo	-13.176,60	-76.105,30	-114.958,75	-113.822,15	-56.102,53	-9.474,88	-90.677,00

Actieplan 1.3.1: De inwoner is mondig en eist snelle en adequate informatie (Prioritair)

Exploitatie							
	Rek 2020	Rek 2021	Rek 2022	Rek 2023	Rek 2024	Rek 2025	Mjp 2025
Ontvangsten	0,00	0,00	0,00	0,00	0,00	0,00	0,00
Uitgaven	79.360,82	54.446,08	64.619,15	73.080,98	62.225,08	93.032,69	112.731,09
Saldo	-79.360,82	-54.446,08	-64.619,15	-73.080,98	-62.225,08	-93.032,69	-112.731,09
Investerings							
	Rek 2020	Rek 2021	Rek 2022	Rek 2023	Rek 2024	Rek 2025	Mjp 2025
Ontvangsten	0,00	0,00	0,00	0,00	0,00	0,00	0,00
Uitgaven	13.176,60	76.105,30	114.958,75	113.822,15	56.102,53	9.474,88	90.677,00
Saldo	-13.176,60	-76.105,30	-114.958,75	-113.822,15	-56.102,53	-9.474,88	-90.677,00

Actie 1.3.1.1: Het opmaken van een strategisch beleidsplan voor interne en (Prioritair)

Het opmaken van een strategisch beleidsplan voor interne en externe communicatie.

Exploitatie							
	Rek 2020	Rek 2021	Rek 2022	Rek 2023	Rek 2024	Rek 2025	Mjp 2025
Ontvangsten	0,00	0,00	0,00	0,00	0,00	0,00	0,00
Uitgaven	18.529,94	0,00	0,00	0,00	0,00	0,00	0,00
Saldo	-18.529,94	0,00	0,00	0,00	0,00	0,00	0,00

Actie 1.3.1.2: De verschillende communicatietools worden ingezet naargelang (Prioritair)

De verschillende communicatietools worden ingezet naargelang de doelgroep; de gemeente dient met alle lagen van de bevolking op verstaanbare wijze te communiceren.

Exploitatie							
	Rek 2020	Rek 2021	Rek 2022	Rek 2023	Rek 2024	Rek 2025	Mjp 2025
Ontvangsten	0,00	0,00	0,00	0,00	0,00	0,00	0,00
Uitgaven	0,00	0,00	0,00	38.780,28	39.348,43	77.379,76	86.731,09
Saldo	0,00	0,00	0,00	-38.780,28	-39.348,43	-77.379,76	-86.731,09
Investerings							
	Rek 2020	Rek 2021	Rek 2022	Rek 2023	Rek 2024	Rek 2025	Mjp 2025
Ontvangsten	0,00	0,00	0,00	0,00	0,00	0,00	0,00
Uitgaven	0,00	0,00	71.756,46	11.746,82	4.427,25	1.883,20	5.000,00
Saldo	0,00	0,00	-71.756,46	-11.746,82	-4.427,25	-1.883,20	-5.000,00

Actie 1.3.1.3: All-round communicatiecampagnes (Prioritair)

Communicatiecampagnes om inwoners, 2e verblijvers te informeren, te sensibiliseren en te enthousiasmeren.

Exploitatie							
	Rek 2020	Rek 2021	Rek 2022	Rek 2023	Rek 2024	Rek 2025	Mjp 2025
Ontvangsten	0,00	0,00	0,00	0,00	0,00	0,00	0,00
Uitgaven	0,00	23.773,33	35.858,55	21.841,73	19.188,03	12.494,96	20.000,00
Saldo	0,00	-23.773,33	-35.858,55	-21.841,73	-19.188,03	-12.494,96	-20.000,00

Actie 1.3.1.4: Beslissingen genomen door de gemeenteraad zullen sneller en (Prioritair)

Beslissingen genomen door de gemeenteraad zullen sneller en beter gecommuniceerd worden.

Investerings							
	Rek 2020	Rek 2021	Rek 2022	Rek 2023	Rek 2024	Rek 2025	Mjp 2025
Ontvangsten	0,00	0,00	0,00	0,00	0,00	0,00	0,00
Uitgaven	13.176,60	10.133,58	0,00	77.641,80	19.690,73	0,00	10.000,00
Saldo	-13.176,60	-10.133,58	0,00	-77.641,80	-19.690,73	0,00	-10.000,00

Actie 1.3.1.5: Een nieuwe huisstijl, inclusief logo, zal worden ontwikkeld (Prioritair)

Een nieuwe huisstijl, inclusief logo, zal worden ontwikkeld met aandacht voor een positieve, dynamische en aantrekkelijke look & feel.

Exploitatie							
	Rek 2020	Rek 2021	Rek 2022	Rek 2023	Rek 2024	Rek 2025	Mjp 2025
Ontvangsten	0,00	0,00	0,00	0,00	0,00	0,00	0,00
Uitgaven	60.830,88	30.672,75	28.760,60	6.991,60	0,00	0,00	0,00
Saldo	-60.830,88	-30.672,75	-28.760,60	-6.991,60	0,00	0,00	0,00

Investerings							
	Rek 2020	Rek 2021	Rek 2022	Rek 2023	Rek 2024	Rek 2025	Mjp 2025
Ontvangsten	0,00	0,00	0,00	0,00	0,00	0,00	0,00
Uitgaven	0,00	65.971,72	43.202,29	24.433,53	10.242,65	2.052,77	30.677,00
Saldo	0,00	-65.971,72	-43.202,29	-24.433,53	-10.242,65	-2.052,77	-30.677,00

Actie 1.3.1.6: Onthaal nieuwe inwoners (Prioritair)

Onthaal nieuwe inwoners

Exploitatie							
	Rek 2020	Rek 2021	Rek 2022	Rek 2023	Rek 2024	Rek 2025	Mjp 2025
Ontvangsten	0,00	0,00	0,00	0,00	0,00	0,00	0,00
Uitgaven	0,00	0,00	0,00	5.467,37	3.688,62	3.157,97	6.000,00
Saldo	0,00	0,00	0,00	-5.467,37	-3.688,62	-3.157,97	-6.000,00

Totaal niet prioritaire acties van actieplan 1.3.1

Investerings							
	Rek 2020	Rek 2021	Rek 2022	Rek 2023	Rek 2024	Rek 2025	Mjp 2025
Ontvangsten	0,00	0,00	0,00	0,00	0,00	0,00	0,00
Uitgaven	0,00	0,00	0,00	0,00	21.741,90	5.538,91	45.000,00
Saldo	0,00	0,00	0,00	0,00	-21.741,90	-5.538,91	-45.000,00

Totaal niet prioritaire acties van Beleidsdoelstelling 1.3 Goeie en efficiënte communicatie

Investerings							
	Rek 2020	Rek 2021	Rek 2022	Rek 2023	Rek 2024	Rek 2025	Mjp 2025
Ontvangsten	0,00	0,00	0,00	0,00	0,00	0,00	0,00
Uitgaven	0,00	0,00	0,00	0,00	21.741,90	5.538,91	45.000,00
Saldo	0,00	0,00	0,00	0,00	-21.741,90	-5.538,91	-45.000,00

Beleidsdoelstelling: 1.4 Participatie (prioritair)

Burgerparticipatie is een goed middel om de draagkracht van welbepaalde projecten te verhogen. Het gemeentebestuur moet hiervoor nieuwe initiatieven nemen.

Exploitatie							
	Rek 2020	Rek 2021	Rek 2022	Rek 2023	Rek 2024	Rek 2025	Mjp 2025
Ontvangsten	0,00	0,00	0,00	0,00	0,00	0,00	0,00
Uitgaven	0,00	0,00	6.884,90	6.098,40	6.957,50	6.957,50	7.000,00
Saldo	0,00	0,00	-6.884,90	-6.098,40	-6.957,50	-6.957,50	-7.000,00

Actieplan 1.4.1: Nieuwe initiatieven om burgerparticipatie te verbeteren (Prioritair)

Exploitatie							
	Rek 2020	Rek 2021	Rek 2022	Rek 2023	Rek 2024	Rek 2025	Mjp 2025
Ontvangsten	0,00	0,00	0,00	0,00	0,00	0,00	0,00
Uitgaven	0,00	0,00	6.884,90	6.098,40	6.957,50	6.957,50	7.000,00
Saldo	0,00	0,00	-6.884,90	-6.098,40	-6.957,50	-6.957,50	-7.000,00

Actie 1.4.1.1: Actieve wijkcomités worden nauwer bij relevante projecten of (Prioritair)

Actieve wijkcomités worden nauwer bij relevante projecten of beslissingsprocessen betrokken.

Geen financiële gegevens

Actie 1.4.1.2: Een gemeenteraadscommissie 'Zeedik' en 'Gemeentehuis' zal (Prioritair)

Gemeenteraadscommissies

Geen financiële gegevens

Actie 1.4.1.3: Burgers krijgen de kans door de gemeenteraad gehoord te worden (Prioritair)

Burgers krijgen de kans door de gemeenteraad gehoord te worden tijdens een 'vragenhalfuurtje' vóór elke vergadering van de gemeenteraad.

Geen financiële gegevens

Actie 1.4.1.4: Nieuwe adviesraden kunnen ontwikkeld worden om de stem van e (Prioritair)

Nieuwe adviesraden kunnen ontwikkeld worden om de stem van een doelgroep te versterken.

Geen financiële gegevens

Actie 1.4.1.5: Burgerparticipatieplatform: "Wijsneuzen van De Panne" (Prioritair)

Burgerparticipatieplatform: "Wijsneuzen van De Panne" = afgewerkt.

Exploitatie							
	Rek 2020	Rek 2021	Rek 2022	Rek 2023	Rek 2024	Rek 2025	Mjp 2025
Ontvangsten	0,00	0,00	0,00	0,00	0,00	0,00	0,00
Uitgaven	0,00	0,00	6.884,90	6.098,40	6.957,50	6.957,50	7.000,00
Saldo	0,00	0,00	-6.884,90	-6.098,40	-6.957,50	-6.957,50	-7.000,00

Strategische doelstelling: 2. Ruimte (prioritair)

Een leefbare, verkeersveilige gemeente met aandacht voor een net en onderhouden openbaar domein, zorgt voor een goede woonomgeving en een aantrekkelijke uitstraling.

Exploitatie							
	Rek 2020	Rek 2021	Rek 2022	Rek 2023	Rek 2024	Rek 2025	Mjp 2025
Ontvangsten	0,00	0,00	0,00	0,00	0,00	0,00	0,00
Uitgaven	1.504,50	104.778,15	74.051,80	143.790,17	107.873,66	74.144,72	140.000,00
Saldo	-1.504,50	-104.778,15	-74.051,80	-143.790,17	-107.873,66	-74.144,72	-140.000,00

Investerings							
	Rek 2020	Rek 2021	Rek 2022	Rek 2023	Rek 2024	Rek 2025	Mjp 2025
Ontvangsten	0,00	0,00	0,00	121.956,18	577.711,20	880.427,70	532.571,01
Uitgaven	214.625,80	322.813,67	2.166.765,79	3.032.134,31	4.781.964,00	3.760.358,44	5.985.358,07
Saldo	-214.625,80	-322.813,67	-2.166.765,79	-2.910.178,13	-4.204.252,80	-2.879.930,74	-5.452.787,06

Beleidsdoelstelling: 2.1 Op naar een leefbaar Adinkerke (prioritair)

Er zijn in Adinkerke de voorbije decennia grote woonwijken bijgekomen en het toenemende verkeer zorgt ervoor dat de woonkern onder druk staat. Het gemeentebestuur moet maatregelen nemen om Adinkerke leefbaar te houden.

Investerings							
	Rek 2020	Rek 2021	Rek 2022	Rek 2023	Rek 2024	Rek 2025	Mjp 2025
Ontvangsten	0,00	0,00	0,00	97.989,48	75.000,00	9.000,00	15.000,00
Uitgaven	10.528,21	186.581,03	505.741,62	108.787,20	377.577,69	164.090,26	97.549,53
Saldo	-10.528,21	-186.581,03	-505.741,62	-10.797,72	-302.577,69	-155.090,26	-82.549,53

Actieplan 2.1.1: Een oplossing bieden aan de verkeersstroom (Prioritair)

Investerings							
	Rek 2020	Rek 2021	Rek 2022	Rek 2023	Rek 2024	Rek 2025	Mjp 2025
Ontvangsten	0,00	0,00	0,00	0,00	0,00	9.000,00	15.000,00
Uitgaven	0,00	0,00	0,00	8.480,10	15.329,15	7.169,25	23.000,00
Saldo	0,00	0,00	0,00	-8.480,10	-15.329,15	1.830,75	-8.000,00

Actie 2.1.1.1: Harder wegen op het procesverloop van 'omleidingsweg 2.0'. (Prioritair)

Harder wegen op het procesverloop van 'omleidingsweg 2.0'.

Geen financiële gegevens

Actie 2.1.1.2: Het creëren van een 'waterplein' (een gelijkvloerse ophaalbr (Prioritair)

Het creëren van een 'waterplein' (een gelijkvloerse ophaalbrug over de vaart, gecombineerd met zitbanken en ontmoetingsplaats).

Investerings							
	Rek 2020	Rek 2021	Rek 2022	Rek 2023	Rek 2024	Rek 2025	Mjp 2025
Ontvangsten	0,00	0,00	0,00	0,00	0,00	9.000,00	15.000,00
Uitgaven	0,00	0,00	0,00	8.480,10	15.329,15	7.169,25	23.000,00
Saldo	0,00	0,00	0,00	-8.480,10	-15.329,15	1.830,75	-8.000,00

Actieplan 2.1.2: Ruimte en adem geven aan de buurtbewoners (Prioritair)

Investerings							
	Rek 2020	Rek 2021	Rek 2022	Rek 2023	Rek 2024	Rek 2025	Mjp 2025
Ontvangsten	0,00	0,00	0,00	97.989,48	75.000,00	0,00	0,00
Uitgaven	10.528,21	186.581,03	505.741,62	100.307,10	362.248,54	156.921,01	74.549,53
Saldo	-10.528,21	-186.581,03	-505.741,62	-2.317,62	-287.248,54	-156.921,01	-74.549,53

Actie 2.1.2.1: De 'groene corridor' (een inrichtingsplan tot parkgebied) tu (Prioritair)

De 'groene corridor' (een inrichtingsplan tot parkgebied) tussen de Stationsstraat en de Houtstraat.

Investerings							
	Rek 2020	Rek 2021	Rek 2022	Rek 2023	Rek 2024	Rek 2025	Mjp 2025
Ontvangsten	0,00	0,00	0,00	97.989,48	50.000,00	0,00	0,00
Uitgaven	0,00	0,00	452.739,83	42.077,33	344.298,07	141.338,51	50.000,00
Saldo	0,00	0,00	-452.739,83	55.912,15	-294.298,07	-141.338,51	-50.000,00

Actie 2.1.2.2: De site rond de Vijvers Markey wordt opnieuw ingericht. (Prioritair)

De site rond de Vijvers Markey wordt opnieuw ingericht.

Investerings							
	Rek 2020	Rek 2021	Rek 2022	Rek 2023	Rek 2024	Rek 2025	Mjp 2025
Ontvangsten	0,00	0,00	0,00	0,00	0,00	0,00	0,00
Uitgaven	10.528,21	186.581,03	23.917,62	23.473,85	0,00	0,00	12.500,00
Saldo	-10.528,21	-186.581,03	-23.917,62	-23.473,85	0,00	0,00	-12.500,00

Actie 2.1.2.3: Realiseren van kleine ingerichte groenzones zoals bvb. Markt (Prioritair)

Realiseren van kleine ingerichte groenzones zoals bvb. Marktpleintje aan de Garzebekeveldstraat.

Investerings							
	Rek 2020	Rek 2021	Rek 2022	Rek 2023	Rek 2024	Rek 2025	Mjp 2025
Ontvangsten	0,00	0,00	0,00	0,00	0,00	0,00	0,00
Uitgaven	0,00	0,00	1.032,06	13.491,53	0,00	15.582,50	7.000,00
Saldo	0,00	0,00	-1.032,06	-13.491,53	0,00	-15.582,50	-7.000,00

Totaal niet prioritaire acties van actieplan 2.1.2

Investerings							
	Rek 2020	Rek 2021	Rek 2022	Rek 2023	Rek 2024	Rek 2025	Mjp 2025
Ontvangsten	0,00	0,00	0,00	0,00	25.000,00	0,00	0,00
Uitgaven	0,00	0,00	28.052,11	21.264,39	17.950,47	0,00	5.049,53
Saldo	0,00	0,00	-28.052,11	-21.264,39	7.049,53	0,00	-5.049,53

Totaal niet prioritaire acties van Beleidsdoelstelling 2.1 Op naar een leefbaar Adinkerke

Investerings							
	Rek 2020	Rek 2021	Rek 2022	Rek 2023	Rek 2024	Rek 2025	Mjp 2025
Ontvangsten	0,00	0,00	0,00	0,00	25.000,00	0,00	0,00
Uitgaven	0,00	0,00	28.052,11	21.264,39	17.950,47	0,00	5.049,53
Saldo	0,00	0,00	-28.052,11	-21.264,39	7.049,53	0,00	-5.049,53

Beleidsdoelstelling: 2.2 Een masterplan 'Zeedijk en strand' (prioritair)

Het gemeentebestuur moet investeren in een nieuwe, kwalitatieve Zeedijk en moet hiervoor alle pistes bestuderen. Tijdens deze legislatuur moeten de werken aangevat worden.

Exploitatie							
	Rek 2020	Rek 2021	Rek 2022	Rek 2023	Rek 2024	Rek 2025	Mjp 2025
Ontvangsten	0,00	0,00	0,00	0,00	0,00	0,00	0,00
Uitgaven	0,00	0,00	5.487,77	0,00	0,00	0,00	0,00
Saldo	0,00	0,00	-5.487,77	0,00	0,00	0,00	0,00

Investerings							
	Rek 2020	Rek 2021	Rek 2022	Rek 2023	Rek 2024	Rek 2025	Mjp 2025
Ontvangsten	0,00	0,00	0,00	0,00	168.750,00	0,00	175.000,00
Uitgaven	1.470,26	5.772,91	54.862,08	990.535,39	617.172,38	22.976,84	280.504,02
Saldo	-1.470,26	-5.772,91	-54.862,08	-990.535,39	-448.422,38	-22.976,84	-105.504,02

Actieplan 2.2.1: Zeedijk op zich moet onze toeristische trekpleister blijven (Prioritair)

Exploitatie							
	Rek 2020	Rek 2021	Rek 2022	Rek 2023	Rek 2024	Rek 2025	Mjp 2025
Ontvangsten	0,00	0,00	0,00	0,00	0,00	0,00	0,00
Uitgaven	0,00	0,00	5.487,77	0,00	0,00	0,00	0,00
Saldo	0,00	0,00	-5.487,77	0,00	0,00	0,00	0,00

Investerings							
	Rek 2020	Rek 2021	Rek 2022	Rek 2023	Rek 2024	Rek 2025	Mjp 2025
Ontvangsten	0,00	0,00	0,00	0,00	168.750,00	0,00	175.000,00
Uitgaven	1.470,26	5.772,91	54.862,08	990.535,39	617.172,38	22.976,84	280.504,02
Saldo	-1.470,26	-5.772,91	-54.862,08	-990.535,39	-448.422,38	-22.976,84	-105.504,02

Actie 2.2.1.1: Een kwalitatief concept voor de integrale renovatie moet wor (Prioritair)

Zeedijk: concept integrale renovatie

Geen financiële gegevens

Actie 2.2.1.2: Bestuderen op welke manier de ondergrond ontwikkeld kan word (Prioritair)

Studie ontwikkeling ondergrond zeedijk

Investerings							
	Rek 2020	Rek 2021	Rek 2022	Rek 2023	Rek 2024	Rek 2025	Mjp 2025
Ontvangsten	0,00	0,00	0,00	0,00	0,00	0,00	0,00
Uitgaven	1.470,26	0,00	0,00	0,00	0,00	0,00	0,00
Saldo	-1.470,26	0,00	0,00	0,00	0,00	0,00	0,00

Actie 2.2.1.3: Overleg met de betrokken administraties betreffende de kustv (Prioritair)

Zeedijk: Overleg kustverdediging

Geen financiële gegevens

Actie 2.2.1.4: De concessies voor de rolcabines en de plaatsing van de witt (Prioritair)

Evaluatie concessies rolcabines en plaats witte cabines

Geen financiële gegevens

Actie 2.2.1.5: Heraanleg Zeedijk. (Prioritair)

Heraanleg Zeedijk.

Investerings							
	Rek 2020	Rek 2021	Rek 2022	Rek 2023	Rek 2024	Rek 2025	Mjp 2025
Ontvangsten	0,00	0,00	0,00	0,00	0,00	0,00	0,00
Uitgaven	0,00	5.772,91	18.448,02	16.448,62	26.495,98	0,00	10.504,02
Saldo	0,00	-5.772,91	-18.448,02	-16.448,62	-26.495,98	0,00	-10.504,02

Totaal niet prioritaire acties van actieplan 2.2.1

Exploitatie							
	Rek 2020	Rek 2021	Rek 2022	Rek 2023	Rek 2024	Rek 2025	Mjp 2025
Ontvangsten	0,00	0,00	0,00	0,00	0,00	0,00	0,00
Uitgaven	0,00	0,00	5.487,77	0,00	0,00	0,00	0,00
Saldo	0,00	0,00	-5.487,77	0,00	0,00	0,00	0,00
Investerings							
	Rek 2020	Rek 2021	Rek 2022	Rek 2023	Rek 2024	Rek 2025	Mjp 2025
Ontvangsten	0,00	0,00	0,00	0,00	168.750,00	0,00	175.000,00
Uitgaven	0,00	0,00	36.414,06	974.086,77	590.676,40	22.976,84	270.000,00
Saldo	0,00	0,00	-36.414,06	-974.086,77	-421.926,40	-22.976,84	-95.000,00

Totaal niet prioritaire acties van Beleidsdoelstelling 2.2 Een masterplan 'Zeedijk en strand'

Exploitatie							
	Rek 2020	Rek 2021	Rek 2022	Rek 2023	Rek 2024	Rek 2025	Mjp 2025
Ontvangsten	0,00	0,00	0,00	0,00	0,00	0,00	0,00
Uitgaven	0,00	0,00	5.487,77	0,00	0,00	0,00	0,00
Saldo	0,00	0,00	-5.487,77	0,00	0,00	0,00	0,00
Investerings							
	Rek 2020	Rek 2021	Rek 2022	Rek 2023	Rek 2024	Rek 2025	Mjp 2025
Ontvangsten	0,00	0,00	0,00	0,00	168.750,00	0,00	175.000,00
Uitgaven	0,00	0,00	36.414,06	974.086,77	590.676,40	22.976,84	270.000,00
Saldo	0,00	0,00	-36.414,06	-974.086,77	-421.926,40	-22.976,84	-95.000,00

Beleidsdoelstelling: 2.3 De volledige renovatie van de Dumontwijk (prioritair)

Het gemeentebestuur moet de straten van de volledige Dumontwijk renoveren. De wijk wordt autoluw en wordt zo een toeristische trekpleister voor onze gemeente.

Investerings							
	Rek 2020	Rek 2021	Rek 2022	Rek 2023	Rek 2024	Rek 2025	Mjp 2025
Ontvangsten	0,00	0,00	0,00	0,00	0,00	133.821,01	133.821,01
Uitgaven	44.297,51	37.499,37	197.389,88	640.457,72	405.917,34	624.598,36	1.348.374,60
Saldo	-44.297,51	-37.499,37	-197.389,88	-640.457,72	-405.917,34	-490.777,35	-1.214.553,59

Actieplan 2.3.1: Verkeersveiligheid en aangenaam wonen (Prioritair)

Investerings							
	Rek 2020	Rek 2021	Rek 2022	Rek 2023	Rek 2024	Rek 2025	Mjp 2025
Ontvangsten	0,00	0,00	0,00	0,00	0,00	133.821,01	133.821,01
Uitgaven	44.297,51	37.499,37	197.389,88	640.457,72	405.917,34	624.598,36	1.348.374,60
Saldo	-44.297,51	-37.499,37	-197.389,88	-640.457,72	-405.917,34	-490.777,35	-1.214.553,59

Actie 2.3.1.1: Het parkeren in het beschermd stadsgezicht wordt beperkt. (Prioritair)

Het parkeren in het beschermd stadsgezicht wordt beperkt.

Geen financiële gegevens

Actie 2.3.1.2: Volledige Dumontwijk en de omliggende straten tussen Duinker (Prioritair)

Renovatie straten Dumontwijk en omgeving

Investerings							
	Rek 2020	Rek 2021	Rek 2022	Rek 2023	Rek 2024	Rek 2025	Mjp 2025
Ontvangsten	0,00	0,00	0,00	0,00	0,00	133.821,01	133.821,01
Uitgaven	44.297,51	37.499,37	197.389,88	640.457,72	405.917,34	624.598,36	1.348.374,60
Saldo	-44.297,51	-37.499,37	-197.389,88	-640.457,72	-405.917,34	-490.777,35	-1.214.553,59

Actieplan 2.3.2: Bepalen functie voor de Villa Le Chalutier (Prioritair)

Geen financiële gegevens

Actie 2.3.2.1: Bepalen van een functie voor de Villa Le Chalutier en overle (Prioritair)

Renovatie villa Le Chalutier

Geen financiële gegevens

Beleidsdoelstelling: 2.4 Beter wonen in onze gemeente (prioritair)

De Panne heeft een groot aantal niet-kwalitatieve woongelegenheden waardoor er te veel sociale problemen zijn. Het gemeentebestuur moet strenger optreden tegen huisjesmelkerij en een actiever woonbeleid voeren.

Exploitatie							
	Rek 2020	Rek 2021	Rek 2022	Rek 2023	Rek 2024	Rek 2025	Mjp 2025
Ontvangsten	0,00	0,00	0,00	0,00	0,00	0,00	0,00
Uitgaven	0,00	0,00	26.599,24	82.425,20	64.058,88	44.144,72	90.000,00
Saldo	0,00	0,00	-26.599,24	-82.425,20	-64.058,88	-44.144,72	-90.000,00
Investerings							
	Rek 2020	Rek 2021	Rek 2022	Rek 2023	Rek 2024	Rek 2025	Mjp 2025
Ontvangsten	0,00	0,00	0,00	23.966,70	145.600,00	0,00	208.750,00
Uitgaven	82.119,69	40.058,49	1.349.878,33	429.477,46	349.002,39	755.870,01	875.868,61
Saldo	-82.119,69	-40.058,49	-1.349.878,33	-405.510,76	-203.402,39	-755.870,01	-667.118,61

Actieplan 2.4.1: Woonbeleidsplan opmaken en uitvoeren (Prioritair)

Exploitatie							
	Rek 2020	Rek 2021	Rek 2022	Rek 2023	Rek 2024	Rek 2025	Mjp 2025
Ontvangsten	0,00	0,00	0,00	0,00	0,00	0,00	0,00
Uitgaven	0,00	0,00	26.599,24	0,00	0,00	0,00	0,00
Saldo	0,00	0,00	-26.599,24	0,00	0,00	0,00	0,00
Investerings							
	Rek 2020	Rek 2021	Rek 2022	Rek 2023	Rek 2024	Rek 2025	Mjp 2025
Ontvangsten	0,00	0,00	0,00	0,00	0,00	0,00	0,00
Uitgaven	82.119,69	40.058,49	496.190,22	4.329,39	0,00	0,00	0,00
Saldo	-82.119,69	-40.058,49	-496.190,22	-4.329,39	0,00	0,00	0,00

Actie 2.4.1.1: Oprichten van een woonloket, waar burgers terecht kunnen voo (Prioritair)

Oprichten woonloket

Geen financiële gegevens

Actie 2.4.1.2: Eigenaars begeleiden met onder andere een stappenplan voor a (Prioritair)

Eigenaars begeleiden met onder andere een stappenplan voor aanpassingen en renovatie aan huurwoningen om te komen tot een conformiteitsattest.

Geen financiële gegevens

Actie 2.4.1.3: Opmaken analyse van de noodzakelijke renovatiewerken aan de (Prioritair)

Visie renovatie woningen en uitvoering

Investerings							
	Rek 2020	Rek 2021	Rek 2022	Rek 2023	Rek 2024	Rek 2025	Mjp 2025
Ontvangsten	0,00	0,00	0,00	0,00	0,00	0,00	0,00
Uitgaven	0,00	2.382,49	2.382,49	0,00	0,00	0,00	0,00
Saldo	0,00	-2.382,49	-2.382,49	0,00	0,00	0,00	0,00

Actie 2.4.1.4: Inbreidingsproject realiseren op de site Rijkswacht/Floracom (Prioritair)

Inbreidingsproject site rijkswachtkazerne

Investerings							
	Rek 2020	Rek 2021	Rek 2022	Rek 2023	Rek 2024	Rek 2025	Mjp 2025
Ontvangsten	0,00	0,00	0,00	0,00	0,00	0,00	0,00
Uitgaven	82.119,69	37.676,00	436.212,82	971,59	0,00	0,00	0,00
Saldo	-82.119,69	-37.676,00	-436.212,82	-971,59	0,00	0,00	0,00

Totaal niet prioritaire acties van actieplan 2.4.1

Exploitatie							
	Rek 2020	Rek 2021	Rek 2022	Rek 2023	Rek 2024	Rek 2025	Mjp 2025
Ontvangsten	0,00	0,00	0,00	0,00	0,00	0,00	0,00
Uitgaven	0,00	0,00	26.599,24	0,00	0,00	0,00	0,00
Saldo	0,00	0,00	-26.599,24	0,00	0,00	0,00	0,00
Investerings							
	Rek 2020	Rek 2021	Rek 2022	Rek 2023	Rek 2024	Rek 2025	Mjp 2025
Ontvangsten	0,00	0,00	0,00	0,00	0,00	0,00	0,00
Uitgaven	0,00	0,00	57.594,91	3.357,80	0,00	0,00	0,00
Saldo	0,00	0,00	-57.594,91	-3.357,80	0,00	0,00	0,00

Actieplan 2.4.2: Opmaken Gemeentelijk Ruimtelijk Beleidsplan (Prioritair)

Geen financiële gegevens

Actie 2.4.2.1: Onderzoeken hoe het ruimtelijk rendement kan verhoogd worden (Prioritair)

Onderzoeken hoe het ruimtelijk rendement kan verhoogd worden.

Geen financiële gegevens

Totaal niet prioritaire acties van Beleidsdoelstelling 2.4 Beter wonen in onze gemeente

Exploitatie							
	Rek 2020	Rek 2021	Rek 2022	Rek 2023	Rek 2024	Rek 2025	Mjp 2025
Ontvangsten	0,00	0,00	0,00	0,00	0,00	0,00	0,00
Uitgaven	0,00	0,00	26.599,24	82.425,20	64.058,88	44.144,72	90.000,00
Saldo	0,00	0,00	-26.599,24	-82.425,20	-64.058,88	-44.144,72	-90.000,00
Investerings							
	Rek 2020	Rek 2021	Rek 2022	Rek 2023	Rek 2024	Rek 2025	Mjp 2025
Ontvangsten	0,00	0,00	0,00	23.966,70	145.600,00	0,00	208.750,00
Uitgaven	0,00	0,00	911.283,02	428.505,87	349.002,39	755.870,01	875.868,61
Saldo	0,00	0,00	-911.283,02	-404.539,17	-203.402,39	-755.870,01	-667.118,61

Beleidsdoelstelling: 2.5 De leegstand aanpakken (prioritair)

Het gemeentebestuur moet strenger optreden tegen verwaarlozing van gebouwen. Waar opportuun moeten de bouw mogelijkheden verruimd worden.

Exploitatie							
	Rek 2020	Rek 2021	Rek 2022	Rek 2023	Rek 2024	Rek 2025	Mjp 2025
Ontvangsten	0,00	0,00	0,00	0,00	0,00	0,00	0,00
Uitgaven	1.504,50	104.778,15	38.939,79	61.364,97	43.814,78	30.000,00	50.000,00
Saldo	-1.504,50	-104.778,15	-38.939,79	-61.364,97	-43.814,78	-30.000,00	-50.000,00
Investerings							
	Rek 2020	Rek 2021	Rek 2022	Rek 2023	Rek 2024	Rek 2025	Mjp 2025
Ontvangsten	0,00	0,00	0,00	0,00	0,00	0,00	0,00
Uitgaven	51.925,94	18.337,55	25.966,60	18.198,40	3.726,80	50.459,54	106.462,67
Saldo	-51.925,94	-18.337,55	-25.966,60	-18.198,40	-3.726,80	-50.459,54	-106.462,67

Actieplan 2.5.1: Focus op leegstand en verwaarlozing van panden (Prioritair)

Exploitatie							
	Rek 2020	Rek 2021	Rek 2022	Rek 2023	Rek 2024	Rek 2025	Mjp 2025
Ontvangsten	0,00	0,00	0,00	0,00	0,00	0,00	0,00
Uitgaven	1.504,50	104.778,15	38.939,79	61.364,97	43.814,78	30.000,00	50.000,00
Saldo	-1.504,50	-104.778,15	-38.939,79	-61.364,97	-43.814,78	-30.000,00	-50.000,00
Investerings							
	Rek 2020	Rek 2021	Rek 2022	Rek 2023	Rek 2024	Rek 2025	Mjp 2025
Ontvangsten	0,00	0,00	0,00	0,00	0,00	0,00	0,00
Uitgaven	51.925,94	18.337,55	25.966,60	18.198,40	3.726,80	50.459,54	106.462,67
Saldo	-51.925,94	-18.337,55	-25.966,60	-18.198,40	-3.726,80	-50.459,54	-106.462,67

Actie 2.5.1.1: Strenger toezien op het uitzicht van gebouwen, meer bepaald (Prioritair)

Strenger toezien op het uitzicht van gebouwen, meer bepaald van handelspanden.

Geen financiële gegevens

Actie 2.5.1.2: Het 'gebrek aan basisonderhoud' zal in de toekomst onder de (Prioritair)

Het 'gebrek aan basisonderhoud' zal in de toekomst onder de administratieve sancties (GAS) vallen.

Geen financiële gegevens

Actie 2.5.1.3: De bestaande subsidiereglementen voor het starten van een ha (Prioritair)

Heroriënteren subsidies opstart handelszaak in handelskern naar opstart handelszaak in leegstaand pand

Exploitatie							
	Rek 2020	Rek 2021	Rek 2022	Rek 2023	Rek 2024	Rek 2025	Mjp 2025
Ontvangsten	0,00	0,00	0,00	0,00	0,00	0,00	0,00
Uitgaven	1.504,50	104.778,15	38.939,79	61.364,97	43.814,78	30.000,00	50.000,00
Saldo	-1.504,50	-104.778,15	-38.939,79	-61.364,97	-43.814,78	-30.000,00	-50.000,00

Actie 2.5.1.4: Waar opportuun moeten de bouw mogelijkheden verruimd worden. (Prioritair)

Waar opportuun moeten de bouw mogelijkheden verruimd worden.

Investerings							
	Rek 2020	Rek 2021	Rek 2022	Rek 2023	Rek 2024	Rek 2025	Mjp 2025
Ontvangsten	0,00	0,00	0,00	0,00	0,00	0,00	0,00
Uitgaven	51.925,94	18.337,55	25.966,60	18.198,40	3.726,80	50.459,54	106.462,67
Saldo	-51.925,94	-18.337,55	-25.966,60	-18.198,40	-3.726,80	-50.459,54	-106.462,67

Actie 2.5.1.5: Bestemming J. Demolderlaan 1 (Prioritair)

Bestemming J. Demolderlaan 1

Geen financiële gegevens

Beleidsdoelstelling: 2.6 Slimmer parkeren (prioritair)

Het vernieuwde parkeerbeleid moet worden geëvalueerd. Onderzoek moet uitwijzen of bijkomende parkeercapaciteit en bewonerskaarten haalbaar zijn.

Geen financiële gegevens

Actieplan 2.6.1: Maatregelen om parkeerbeleid aantrekkelijker, ... te maken (Prioritair)

Geen financiële gegevens

Actie 2.6.1.1: Onderzoek naar de haalbaarheid tot verhogen van de parkeerca (Prioritair)

Onderzoek naar de haalbaarheid tot verhogen van de parkeercapaciteit.

Geen financiële gegevens

Actie 2.6.1.2: Het invoeren van bewonerskaarten wordt onderzocht. (Prioritair)

Parkeerbeleid

Geen financiële gegevens

Actie 2.6.1.3: Parkeerkaarten voor bouwondernemingen en zorgkaarten worden (Prioritair)

Parkeerkaarten voor bouwondernemingen en zorgkaarten worden opgenomen, alsook het principe van de 'zorggarages'.

Geen financiële gegevens

Actie 2.6.1.4: Duidelijk afgebakende zones voor moto's, laden en lossen en (Prioritair)

Duidelijk afgebakende zones voor moto's, laden en lossen en fietsen zorgen voor meer orde op straat.

Geen financiële gegevens

Beleidsdoelstelling: 2.7 Het zorgenkind Zeelaan (prioritair)

Het gemeentebestuur moet het probleem van de loskomende en gladde tegels in de Zeelaan oplossen.

Investerings							
	Rek 2020	Rek 2021	Rek 2022	Rek 2023	Rek 2024	Rek 2025	Mjp 2025
Ontvangsten	0,00	0,00	0,00	0,00	0,00	0,00	0,00
Uitgaven	0,00	1.264,00	0,00	125.451,39	1.400.483,42	1.271.162,03	1.319.891,00
Saldo	0,00	-1.264,00	0,00	-125.451,39	-1.400.483,42	-1.271.162,03	-1.319.891,00

Actieplan 2.7.1: Onderzoeken en heraanleggen van de voetpaden Zeelaan (Prioritair)

Investerings							
	Rek 2020	Rek 2021	Rek 2022	Rek 2023	Rek 2024	Rek 2025	Mjp 2025
Ontvangsten	0,00	0,00	0,00	0,00	0,00	0,00	0,00
Uitgaven	0,00	1.264,00	0,00	125.451,39	1.400.483,42	1.271.162,03	1.319.891,00
Saldo	0,00	-1.264,00	0,00	-125.451,39	-1.400.483,42	-1.271.162,03	-1.319.891,00

Actie 2.7.1.1: Aan de hand van materiaaltesten en proefvakken grondig bestu (Prioritair)

Studie oplossing voetpaden Zeelaan

Geen financiële gegevens

Actie 2.7.1.2: Heraanleg voetpaden Zeelaan. (Prioritair)

Heraanleg voetpaden Zeelaan.

Investerings							
	Rek 2020	Rek 2021	Rek 2022	Rek 2023	Rek 2024	Rek 2025	Mjp 2025
Ontvangsten	0,00	0,00	0,00	0,00	0,00	0,00	0,00
Uitgaven	0,00	1.264,00	0,00	125.451,39	1.400.483,42	1.271.162,03	1.319.891,00
Saldo	0,00	-1.264,00	0,00	-125.451,39	-1.400.483,42	-1.271.162,03	-1.319.891,00

Beleidsdoelstelling: 2.8 Betere mobiliteit in teken van de zwakke weggebruiker (prioritair)

De Panne moet een fietsvriendelijke gemeente worden. Het concept 'omleidingsweg 2.0' moet vooral ten goede komen van een leefbaar Adinkerke.

Investerings							
	Rek 2020	Rek 2021	Rek 2022	Rek 2023	Rek 2024	Rek 2025	Mjp 2025
Ontvangsten	0,00	0,00	0,00	0,00	188.361,20	737.606,69	0,00
Uitgaven	24.284,19	33.300,32	32.927,28	702.625,55	1.535.623,15	789.050,36	1.823.772,63
Saldo	-24.284,19	-33.300,32	-32.927,28	-702.625,55	-1.347.261,95	-51.443,67	-1.823.772,63

Actieplan 2.8.1: Mobiliteitsplan moet belangen zwakke weggebruiker behartigen (Prioritair)

Investerings							
	Rek 2020	Rek 2021	Rek 2022	Rek 2023	Rek 2024	Rek 2025	Mjp 2025
Ontvangsten	0,00	0,00	0,00	0,00	188.361,20	737.606,69	0,00
Uitgaven	24.284,19	33.300,32	32.927,28	702.625,55	1.535.623,15	789.050,36	1.823.772,63
Saldo	-24.284,19	-33.300,32	-32.927,28	-702.625,55	-1.347.261,95	-51.443,67	-1.823.772,63

Actie 2.8.1.1: Een geheel van kleine infrastructurele maatregelen op ons gr (Prioritair)

Verkeersveiligheidsplan

Investerings							
	Rek 2020	Rek 2021	Rek 2022	Rek 2023	Rek 2024	Rek 2025	Mjp 2025
Ontvangsten	0,00	0,00	0,00	0,00	0,00	0,00	0,00
Uitgaven	8.548,05	605,00	605,00	260.610,39	148.002,73	127.147,37	190.000,00
Saldo	-8.548,05	-605,00	-605,00	-260.610,39	-148.002,73	-127.147,37	-190.000,00

Actie 2.8.1.2: Uitvoeren infrastructuurwerken N35. (Prioritair)

Infrastructuurwerken N35.

Investerings							
	Rek 2020	Rek 2021	Rek 2022	Rek 2023	Rek 2024	Rek 2025	Mjp 2025
Ontvangsten	0,00	0,00	0,00	0,00	188.361,20	737.606,69	0,00
Uitgaven	13.445,31	15.984,01	6.407,85	437.907,81	1.325.914,10	217.111,75	963.678,63
Saldo	-13.445,31	-15.984,01	-6.407,85	-437.907,81	-1.137.552,90	520.494,94	-963.678,63

Actie 2.8.1.3: Uitvoeren infrastructuurwerken Duinhoekstraat. (Prioritair)

Infrastructuurwerken Duinhoekstraat.

Investerings							
	Rek 2020	Rek 2021	Rek 2022	Rek 2023	Rek 2024	Rek 2025	Mjp 2025
Ontvangsten	0,00	0,00	0,00	0,00	0,00	0,00	0,00
Uitgaven	2.290,83	16.711,31	25.914,43	4.107,35	61.706,32	444.791,24	670.094,00
Saldo	-2.290,83	-16.711,31	-25.914,43	-4.107,35	-61.706,32	-444.791,24	-670.094,00

Beleidsdoelstelling: 2.9 Necropolis

2.9 Necropolis

Exploitatie							
	Rek 2020	Rek 2021	Rek 2022	Rek 2023	Rek 2024	Rek 2025	Mjp 2025
Ontvangsten	0,00	0,00	0,00	0,00	0,00	0,00	0,00
Uitgaven	0,00	0,00	3.025,00	0,00	0,00	0,00	0,00
Saldo	0,00	0,00	-3.025,00	0,00	0,00	0,00	0,00
Investerings							
	Rek 2020	Rek 2021	Rek 2022	Rek 2023	Rek 2024	Rek 2025	Mjp 2025
Ontvangsten	0,00	0,00	0,00	0,00	0,00	0,00	0,00
Uitgaven	0,00	0,00	0,00	16.601,20	92.460,83	82.151,04	132.935,01
Saldo	0,00	0,00	0,00	-16.601,20	-92.460,83	-82.151,04	-132.935,01

Totaal niet prioritaire acties van Beleidsdoelstelling 2.9 Necropolis

Exploitatie							
	Rek 2020	Rek 2021	Rek 2022	Rek 2023	Rek 2024	Rek 2025	Mjp 2025
Ontvangsten	0,00	0,00	0,00	0,00	0,00	0,00	0,00
Uitgaven	0,00	0,00	3.025,00	0,00	0,00	0,00	0,00
Saldo	0,00	0,00	-3.025,00	0,00	0,00	0,00	0,00
Investerings							
	Rek 2020	Rek 2021	Rek 2022	Rek 2023	Rek 2024	Rek 2025	Mjp 2025
Ontvangsten	0,00	0,00	0,00	0,00	0,00	0,00	0,00
Uitgaven	0,00	0,00	0,00	16.601,20	92.460,83	82.151,04	132.935,01
Saldo	0,00	0,00	0,00	-16.601,20	-92.460,83	-82.151,04	-132.935,01

Strategische doelstelling: 3. Welzijn (prioritair)

Onze gemeenschap is inclusief. Er wordt aandacht gegeven aan jonge gezinnen, ouderen en de kwetsbaren in onze woonomgeving.

Exploitatie							
	Rek 2020	Rek 2021	Rek 2022	Rek 2023	Rek 2024	Rek 2025	Mjp 2025
Ontvangsten	54.998,62	0,00	0,00	0,00	0,00	0,00	0,00
Uitgaven	128.211,24	55.659,58	66.340,44	72.994,64	75.162,31	78.974,89	91.926,00
Saldo	-73.212,62	-55.659,58	-66.340,44	-72.994,64	-75.162,31	-78.974,89	-91.926,00
Investerings							
	Rek 2020	Rek 2021	Rek 2022	Rek 2023	Rek 2024	Rek 2025	Mjp 2025
Ontvangsten	0,00	0,00	0,00	0,00	0,00	0,00	0,00
Uitgaven	6.442,28	0,00	431.825,16	153.514,18	13.551,70	0,00	109.410,00
Saldo	-6.442,28	0,00	-431.825,16	-153.514,18	-13.551,70	0,00	-109.410,00

Beleidsdoelstelling: 3.1 We excelleren in kinderopvang. (prioritair)

Kinderopvang, in alle mogelijke vormen, is belangrijk om jonge gezinnen bij ons te houden of aan te trekken. Het gemeentebestuur moet investeren in aanbod en infrastructuur.

Investerings							
	Rek 2020	Rek 2021	Rek 2022	Rek 2023	Rek 2024	Rek 2025	Mjp 2025
Ontvangsten	0,00	0,00	0,00	0,00	0,00	0,00	0,00
Uitgaven	6.442,28	0,00	381.775,07	132.697,63	9.465,28	0,00	109.410,00
Saldo	-6.442,28	0,00	-381.775,07	-132.697,63	-9.465,28	0,00	-109.410,00

Actieplan 3.1.1: Elke mogelijke piste, om capaciteit te verhogen, kansen geven (Prioritair)

Investerings							
	Rek 2020	Rek 2021	Rek 2022	Rek 2023	Rek 2024	Rek 2025	Mjp 2025
Ontvangsten	0,00	0,00	0,00	0,00	0,00	0,00	0,00
Uitgaven	6.442,28	0,00	381.775,07	132.697,63	9.465,28	0,00	109.410,00
Saldo	-6.442,28	0,00	-381.775,07	-132.697,63	-9.465,28	0,00	-109.410,00

Actie 3.1.1.1: Een studie naar mogelijke vormen en locaties voor uitbreiding (Prioritair)

Studie uitbreiding initiatieven voor kinderopvang

Geen financiële gegevens

Actie 3.1.1.2: De infrastructuur van de voor- en naschoolse kinderopvang (Prioritair)

Verbeteren infrastructuur voor- en naschoolse opvang: Apirama

Investerings							
	Rek 2020	Rek 2021	Rek 2022	Rek 2023	Rek 2024	Rek 2025	Mjp 2025
Ontvangsten	0,00	0,00	0,00	0,00	0,00	0,00	0,00
Uitgaven	6.442,28	0,00	381.775,07	99.174,53	9.465,28	0,00	109.410,00
Saldo	-6.442,28	0,00	-381.775,07	-99.174,53	-9.465,28	0,00	-109.410,00

Totaal niet prioritaire acties van actieplan 3.1.1

Investerings							
	Rek 2020	Rek 2021	Rek 2022	Rek 2023	Rek 2024	Rek 2025	Mjp 2025
Ontvangsten	0,00	0,00	0,00	0,00	0,00	0,00	0,00
Uitgaven	0,00	0,00	0,00	33.523,10	0,00	0,00	0,00
Saldo	0,00	0,00	0,00	-33.523,10	0,00	0,00	0,00

Actieplan 3.1.2: Decreet buitenschoolse opvang en activiteiten (Prioritair)

Geen financiële gegevens

Actie 3.1.2.1: 2024 / BOA project (Prioritair)

BOA project

Geen financiële gegevens

Totaal niet prioritaire acties van Beleidsdoelstelling 3.1 We excelleren in kinderopvang.

Investerings							
	Rek 2020	Rek 2021	Rek 2022	Rek 2023	Rek 2024	Rek 2025	Mjp 2025
Ontvangsten	0,00	0,00	0,00	0,00	0,00	0,00	0,00
Uitgaven	0,00	0,00	0,00	33.523,10	0,00	0,00	0,00
Saldo	0,00	0,00	0,00	-33.523,10	0,00	0,00	0,00

Beleidsdoelstelling: 3.2 De vereenzaming van senioren tegengaan (prioritair)

Ouderen moeten zo lang mogelijk, kwalitatief thuis kunnen blijven wonen. Om vereenzaming tegen te gaan, moet het gemeentebestuur hen pro-actief opzoeken en ervoor zorgen dat zij kunnen deelnemen aan activiteiten.

Investerings							
	Rek 2020	Rek 2021	Rek 2022	Rek 2023	Rek 2024	Rek 2025	Mjp 2025
Ontvangsten	0,00	0,00	0,00	0,00	0,00	0,00	0,00
Uitgaven	0,00	0,00	50.050,09	0,00	0,00	0,00	0,00
Saldo	0,00	0,00	-50.050,09	0,00	0,00	0,00	0,00

Actieplan 3.2.1: Vereenzaming bij ouderen actief detecteren en aanpakken (Prioritair)

Investerings							
	Rek 2020	Rek 2021	Rek 2022	Rek 2023	Rek 2024	Rek 2025	Mjp 2025
Ontvangsten	0,00	0,00	0,00	0,00	0,00	0,00	0,00
Uitgaven	0,00	0,00	50.050,09	0,00	0,00	0,00	0,00
Saldo	0,00	0,00	-50.050,09	0,00	0,00	0,00	0,00

Actie 3.2.1.1: Implementeren van huisbezoeken en het uitbreiden van vrijwill (Prioritair)

Implementeren van huisbezoeken en het uitbreiden van vrijwilligerswerking.

Geen financiële gegevens

Actie 3.2.1.2: Gemeentelijk aanbod aan vervoer voor senioren opzetten. (Prioritair)

Gemeentelijk aanbod van vervoer voor senioren

Investerings							
	Rek 2020	Rek 2021	Rek 2022	Rek 2023	Rek 2024	Rek 2025	Mjp 2025
Ontvangsten	0,00	0,00	0,00	0,00	0,00	0,00	0,00
Uitgaven	0,00	0,00	50.050,09	0,00	0,00	0,00	0,00
Saldo	0,00	0,00	-50.050,09	0,00	0,00	0,00	0,00

Actieplan 3.2.2: Ouderen ondersteunen om zo lang mogelijk thuis te wonen (Prioritair)

Geen financiële gegevens

Actie 3.2.2.1: De gemeente neemt een regierol op zich om een netwerk uit te (Prioritair)

Regierol spelen bij uitbouw netwerk met het oog op 'buurtgerichte zorg voor ouderen'

Geen financiële gegevens

Beleidsdoelstelling: 3.3 Een huis van het kind uitbouwen (prioritair)

Het gemeentebestuur moet jonge gezinnen begeleiden in de 'eerste 1.000 dagen'. Op deze wijze worden mogelijke problemen sneller gedetecteerd en kan er zorg voorzien worden.

Exploitatie							
	Rek 2020	Rek 2021	Rek 2022	Rek 2023	Rek 2024	Rek 2025	Mjp 2025
Ontvangsten	0,00	0,00	0,00	0,00	0,00	0,00	0,00
Uitgaven	65.311,24	55.659,58	66.340,44	72.994,64	68.842,50	72.655,08	72.426,00
Saldo	-65.311,24	-55.659,58	-66.340,44	-72.994,64	-68.842,50	-72.655,08	-72.426,00

Investerings							
	Rek 2020	Rek 2021	Rek 2022	Rek 2023	Rek 2024	Rek 2025	Mjp 2025
Ontvangsten	0,00	0,00	0,00	0,00	0,00	0,00	0,00
Uitgaven	0,00	0,00	0,00	20.816,55	4.086,42	0,00	0,00
Saldo	0,00	0,00	0,00	-20.816,55	-4.086,42	0,00	0,00

Actieplan 3.3.1: Dienstverlening en zorg vóór en na de geboorte (Prioritair)

Exploitatie							
	Rek 2020	Rek 2021	Rek 2022	Rek 2023	Rek 2024	Rek 2025	Mjp 2025
Ontvangsten	0,00	0,00	0,00	0,00	0,00	0,00	0,00
Uitgaven	65.311,24	55.659,58	66.340,44	72.994,64	68.842,50	72.655,08	72.426,00
Saldo	-65.311,24	-55.659,58	-66.340,44	-72.994,64	-68.842,50	-72.655,08	-72.426,00
Investerings							
	Rek 2020	Rek 2021	Rek 2022	Rek 2023	Rek 2024	Rek 2025	Mjp 2025
Ontvangsten	0,00	0,00	0,00	0,00	0,00	0,00	0,00
Uitgaven	0,00	0,00	0,00	20.816,55	4.086,42	0,00	0,00
Saldo	0,00	0,00	0,00	-20.816,55	-4.086,42	0,00	0,00

Actie 3.3.1.1: Het 'Huis van het kind' uitbouwen. (Prioritair)

Realisatie Huis van het Kind (Locatie)

Exploitatie							
	Rek 2020	Rek 2021	Rek 2022	Rek 2023	Rek 2024	Rek 2025	Mjp 2025
Ontvangsten	0,00	0,00	0,00	0,00	0,00	0,00	0,00
Uitgaven	17.312,24	37.659,58	48.032,94	54.379,64	50.227,50	51.668,21	53.226,00
Saldo	-17.312,24	-37.659,58	-48.032,94	-54.379,64	-50.227,50	-51.668,21	-53.226,00
Investerings							
	Rek 2020	Rek 2021	Rek 2022	Rek 2023	Rek 2024	Rek 2025	Mjp 2025
Ontvangsten	0,00	0,00	0,00	0,00	0,00	0,00	0,00
Uitgaven	0,00	0,00	0,00	20.816,55	4.086,42	0,00	0,00
Saldo	0,00	0,00	0,00	-20.816,55	-4.086,42	0,00	0,00

Actie 3.3.1.2: We werken actief aan een perinataal netwerk in De Panne. Hi (Prioritair)

Perinataal netwerk

Geen financiële gegevens

Actie 3.3.1.3: We streven naar een ontmoetingsplaats waar mensen elkaar kunnen ontmoeten. (Prioritair)

Ontmoetingsplaats

Exploitatie							
	Rek 2020	Rek 2021	Rek 2022	Rek 2023	Rek 2024	Rek 2025	Mjp 2025
Ontvangsten	0,00	0,00	0,00	0,00	0,00	0,00	0,00
Uitgaven	18.000,00	18.000,00	18.307,50	18.615,00	18.615,00	20.986,87	19.200,00
Saldo	-18.000,00	-18.000,00	-18.307,50	-18.615,00	-18.615,00	-20.986,87	-19.200,00

Actie 3.3.1.4: Dienstverlening die voor elk jong gezin van toepassing is. (Prioritair)

Dienstverlening die voor elk jong gezin van toepassing is.

Exploitatie							
	Rek 2020	Rek 2021	Rek 2022	Rek 2023	Rek 2024	Rek 2025	Mjp 2025
Ontvangsten	0,00	0,00	0,00	0,00	0,00	0,00	0,00
Uitgaven	29.999,00	0,00	0,00	0,00	0,00	0,00	0,00
Saldo	-29.999,00	0,00	0,00	0,00	0,00	0,00	0,00

Beleidsdoelstelling: 3.4 Netwerk kinderarmoede uitbouwen & participatie doelgroep

3.4 Netwerk kinderarmoede uitbouwen met participatie doelgroep.

Exploitatie							
	Rek 2020	Rek 2021	Rek 2022	Rek 2023	Rek 2024	Rek 2025	Mjp 2025
Ontvangsten	0,00	0,00	0,00	0,00	0,00	0,00	0,00
Uitgaven	0,00	0,00	0,00	0,00	6.319,81	6.319,81	19.500,00
Saldo	0,00	0,00	0,00	0,00	-6.319,81	-6.319,81	-19.500,00

Totaal niet prioritaire acties van Beleidsdoelstelling 3.4 Netwerk kinderarmoede uitbouwen & participatie doelgroep

Exploitatie							
	Rek 2020	Rek 2021	Rek 2022	Rek 2023	Rek 2024	Rek 2025	Mjp 2025
Ontvangsten	0,00	0,00	0,00	0,00	0,00	0,00	0,00
Uitgaven	0,00	0,00	0,00	0,00	6.319,81	6.319,81	19.500,00
Saldo	0,00	0,00	0,00	0,00	-6.319,81	-6.319,81	-19.500,00

Beleidsdoelstelling: 3.5 Regierol voor lokaal sociaal beleid

3.5 Het lokaal bestuur neemt een regierol op voor het lokaal sociaal beleid en maakt werk van maximale toegankelijkheid van de lokale, sociale hulp- en dienstverlening en besteedt daarbij bijzondere aandacht aan onderbescherming.

Exploitatie							
	Rek 2020	Rek 2021	Rek 2022	Rek 2023	Rek 2024	Rek 2025	Mjp 2025
Ontvangsten	54.998,62	0,00	0,00	0,00	0,00	0,00	0,00
Uitgaven	62.900,00	0,00	0,00	0,00	0,00	0,00	0,00
Saldo	-7.901,38	0,00	0,00	0,00	0,00	0,00	0,00

Totaal niet prioritaire acties van Beleidsdoelstelling 3.5 Regierol voor lokaal sociaal beleid

Exploitatie							
	Rek 2020	Rek 2021	Rek 2022	Rek 2023	Rek 2024	Rek 2025	Mjp 2025
Ontvangsten	54.998,62	0,00	0,00	0,00	0,00	0,00	0,00
Uitgaven	62.900,00	0,00	0,00	0,00	0,00	0,00	0,00
Saldo	-7.901,38	0,00	0,00	0,00	0,00	0,00	0,00

Strategische doelstelling: 4. Vrije tijd en economie (prioritair)

Bewoners voelen zich thuis en kunnen terugvallen op een uitgebreide dienstverlening. Verenigingen zijn de lijm van onze gemeenschap en ondernemers krijgen kansen.

Exploitatie							
	Rek 2020	Rek 2021	Rek 2022	Rek 2023	Rek 2024	Rek 2025	Mjp 2025
Ontvangsten	13.530,91	0,00	0,00	0,00	0,00	0,00	0,00
Uitgaven	86.310,64	97.422,98	62.015,01	30.899,97	24.999,44	27.446,98	35.500,00
Saldo	-72.779,73	-97.422,98	-62.015,01	-30.899,97	-24.999,44	-27.446,98	-35.500,00

Investerings							
	Rek 2020	Rek 2021	Rek 2022	Rek 2023	Rek 2024	Rek 2025	Mjp 2025
Ontvangsten	0,00	0,00	0,00	50.000,00	0,00	0,00	0,00
Uitgaven	0,00	164.119,29	52.793,78	414.638,26	468.079,81	522.817,61	1.090.452,49
Saldo	0,00	-164.119,29	-52.793,78	-364.638,26	-468.079,81	-522.817,61	-1.090.452,49

Beleidsdoelstelling: 4.1 Een sterkere lokale economie (prioritair)

Het gemeentebestuur moet lokale ondernemers en handelaarsverenigingen actief ondersteunen en blijft ijveren voor een lokaal bedrijventerrein.

Exploitatie							
	Rek 2020	Rek 2021	Rek 2022	Rek 2023	Rek 2024	Rek 2025	Mjp 2025
Ontvangsten	13.530,91	0,00	0,00	0,00	0,00	0,00	0,00
Uitgaven	66.226,64	3.114,44	3.114,44	3.552,16	1.982,70	0,00	0,00
Saldo	-52.695,73	-3.114,44	-3.114,44	-3.552,16	-1.982,70	0,00	0,00

Actieplan 4.1.1: Alle econ. actoren dienen bij econ. beleid betrokken te w. (Prioritair)

Exploitatie							
	Rek 2020	Rek 2021	Rek 2022	Rek 2023	Rek 2024	Rek 2025	Mjp 2025
Ontvangsten	13.530,91	0,00	0,00	0,00	0,00	0,00	0,00
Uitgaven	66.226,64	3.114,44	3.114,44	3.552,16	1.982,70	0,00	0,00
Saldo	-52.695,73	-3.114,44	-3.114,44	-3.552,16	-1.982,70	0,00	0,00

Actie 4.1.1.1: De resultaten van huidige initiatieven, zoals de webshop sho (Prioritair)

Bijsturen webshop en premies voor startende ondernemers

Exploitatie							
	Rek 2020	Rek 2021	Rek 2022	Rek 2023	Rek 2024	Rek 2025	Mjp 2025
Ontvangsten	13.530,91	0,00	0,00	0,00	0,00	0,00	0,00
Uitgaven	66.226,64	3.114,44	3.114,44	3.552,16	1.982,70	0,00	0,00
Saldo	-52.695,73	-3.114,44	-3.114,44	-3.552,16	-1.982,70	0,00	0,00

Actieplan 4.1.2: Herlokaliseren van bestaande kleinschalige bedrijvigheid (Prioritair)

Geen financiële gegevens

Actie 4.1.2.1: De ontwikkeling van een lokaal bedrijventerrein. (Prioritair)

De ontwikkeling van een lokaal bedrijventerrein.

Geen financiële gegevens

Beleidsdoelstelling: 4.2 Samen voor een sterker toerisme (prioritair)

Het merk 'De Panne' moet sterker geprofileerd worden. De dienst Toerisme moet meer focussen op het actief promoten van onze gemeente en verhuist naar het hart van het toeristische centrum.

Exploitatie							
	Rek 2020	Rek 2021	Rek 2022	Rek 2023	Rek 2024	Rek 2025	Mjp 2025
Ontvangsten	0,00	0,00	0,00	0,00	0,00	0,00	0,00
Uitgaven	0,00	0,00	0,00	0,00	0,00	7.500,00	10.000,00
Saldo	0,00	0,00	0,00	0,00	0,00	-7.500,00	-10.000,00
Investerings							
	Rek 2020	Rek 2021	Rek 2022	Rek 2023	Rek 2024	Rek 2025	Mjp 2025
Ontvangsten	0,00	0,00	0,00	0,00	0,00	0,00	0,00
Uitgaven	0,00	0,00	0,00	98.522,68	7.331,16	0,00	1.500,00
Saldo	0,00	0,00	0,00	-98.522,68	-7.331,16	0,00	-1.500,00

Actieplan 4.2.1: Sterke focus op toeristisch beleid (Prioritair)

Exploitatie							
	Rek 2020	Rek 2021	Rek 2022	Rek 2023	Rek 2024	Rek 2025	Mjp 2025
Ontvangsten	0,00	0,00	0,00	0,00	0,00	0,00	0,00
Uitgaven	0,00	0,00	0,00	0,00	0,00	7.500,00	10.000,00
Saldo	0,00	0,00	0,00	0,00	0,00	-7.500,00	-10.000,00
Investerings							
	Rek 2020	Rek 2021	Rek 2022	Rek 2023	Rek 2024	Rek 2025	Mjp 2025
Ontvangsten	0,00	0,00	0,00	0,00	0,00	0,00	0,00
Uitgaven	0,00	0,00	0,00	98.522,68	7.331,16	0,00	1.500,00
Saldo	0,00	0,00	0,00	-98.522,68	-7.331,16	0,00	-1.500,00

Actie 4.2.1.1: Opmaken van een strategisch beleidsplan Toerisme als basis v (Prioritair)

Strategisch beleidsplan toerisme

Geen financiële gegevens

Actie 4.2.1.2: Een duidelijk en transparant subsidiereglement voor toeristi (Prioritair)

Subsidiereglement voor toeristische actoren of verenigingen

Geen financiële gegevens

Actie 4.2.1.3: De verhuis van de dienst Toerisme naar de site Cordial (hoek (Prioritair)

Verhuis dienst Toerisme

Geen financiële gegevens

Actie 4.2.1.4: Voor de organisatie van evenementen zal de dienst Toerisme (Prioritair)

Toerisme meer als faciliterende partner voor evenementen

Geen financiële gegevens

Actie 4.2.1.5: Toeristische ontsluiting Dumontwijk (Prioritair)

Toeristische ontsluiting Dumontwijk

Geen financiële gegevens

Totaal niet prioritaire acties van actieplan 4.2.1

Exploitatie							
	Rek 2020	Rek 2021	Rek 2022	Rek 2023	Rek 2024	Rek 2025	Mjp 2025
Ontvangsten	0,00	0,00	0,00	0,00	0,00	0,00	0,00
Uitgaven	0,00	0,00	0,00	0,00	0,00	7.500,00	10.000,00
Saldo	0,00	0,00	0,00	0,00	0,00	-7.500,00	-10.000,00
Investerings							
	Rek 2020	Rek 2021	Rek 2022	Rek 2023	Rek 2024	Rek 2025	Mjp 2025
Ontvangsten	0,00	0,00	0,00	0,00	0,00	0,00	0,00
Uitgaven	0,00	0,00	0,00	98.522,68	7.331,16	0,00	1.500,00
Saldo	0,00	0,00	0,00	-98.522,68	-7.331,16	0,00	-1.500,00

Totaal niet prioritaire acties van Beleidsdoelstelling 4.2 Samen voor een sterker toerisme

Exploitatie							
	Rek 2020	Rek 2021	Rek 2022	Rek 2023	Rek 2024	Rek 2025	Mjp 2025
Ontvangsten	0,00	0,00	0,00	0,00	0,00	0,00	0,00
Uitgaven	0,00	0,00	0,00	0,00	0,00	7.500,00	10.000,00
Saldo	0,00	0,00	0,00	0,00	0,00	-7.500,00	-10.000,00
Investerings							
	Rek 2020	Rek 2021	Rek 2022	Rek 2023	Rek 2024	Rek 2025	Mjp 2025
Ontvangsten	0,00	0,00	0,00	0,00	0,00	0,00	0,00
Uitgaven	0,00	0,00	0,00	98.522,68	7.331,16	0,00	1.500,00
Saldo	0,00	0,00	0,00	-98.522,68	-7.331,16	0,00	-1.500,00

Beleidsdoelstelling: 4.3 Infrastructuur voor het verenigingsleven (prioritair)

Het gemeentebestuur moet verstandig investeren in infrastructuur voor het verenigingsleven. Een globale oefening omtrent de noden moet financieel getoetst worden aan de haalbaarheid.

Investerings							
	Rek 2020	Rek 2021	Rek 2022	Rek 2023	Rek 2024	Rek 2025	Mjp 2025
Ontvangsten	0,00	0,00	0,00	0,00	0,00	0,00	0,00
Uitgaven	0,00	0,00	9.934,10	63.944,91	358.085,37	479.187,62	988.952,49
Saldo	0,00	0,00	-9.934,10	-63.944,91	-358.085,37	-479.187,62	-988.952,49

Actieplan 4.3.1: Verenigingen faciliteren op voorwaarde dat ze max. samenwerk (Prioritair)

Investerings							
	Rek 2020	Rek 2021	Rek 2022	Rek 2023	Rek 2024	Rek 2025	Mjp 2025
Ontvangsten	0,00	0,00	0,00	0,00	0,00	0,00	0,00
Uitgaven	0,00	0,00	9.934,10	63.944,91	358.085,37	479.187,62	988.952,49
Saldo	0,00	0,00	-9.934,10	-63.944,91	-358.085,37	-479.187,62	-988.952,49

Actie 4.3.1.1: Nieuw lokaal voor de Sea-Scouts. (Prioritair)

Nieuw lokaal voor de Sea-Scouts.

Investerings							
	Rek 2020	Rek 2021	Rek 2022	Rek 2023	Rek 2024	Rek 2025	Mjp 2025
Ontvangsten	0,00	0,00	0,00	0,00	0,00	0,00	0,00
Uitgaven	0,00	0,00	9.934,10	28.959,31	358.085,37	459.048,09	953.952,49
Saldo	0,00	0,00	-9.934,10	-28.959,31	-358.085,37	-459.048,09	-953.952,49

Actie 4.3.1.2: Huisvesting sportverenigingsleven (21077) (Prioritair)

Huisvesting sportverenigingsleven

Investerings							
	Rek 2020	Rek 2021	Rek 2022	Rek 2023	Rek 2024	Rek 2025	Mjp 2025
Ontvangsten	0,00	0,00	0,00	0,00	0,00	0,00	0,00
Uitgaven	0,00	0,00	0,00	26.099,25	0,00	0,00	0,00
Saldo	0,00	0,00	0,00	-26.099,25	0,00	0,00	0,00

Actie 4.3.1.3: De nieuwe gemeenteschool moet fungeren als een 'open school' (Prioritair)

De nieuwe gemeenteschool moet fungeren als een 'open school'.

Geen financiële gegevens

Actie 4.3.1.4: Het Gemeenschapshuis en Den Hert in Adinkerke dienen ofwel g (Prioritair)

Lange termijnvisie site Het gemeenschapshuis en Den Hert

Geen financiële gegevens

Totaal niet prioritaire acties van actieplan 4.3.1

Investerings							
	Rek 2020	Rek 2021	Rek 2022	Rek 2023	Rek 2024	Rek 2025	Mjp 2025
Ontvangsten	0,00	0,00	0,00	0,00	0,00	0,00	0,00
Uitgaven	0,00	0,00	0,00	8.886,35	0,00	20.139,53	35.000,00
Saldo	0,00	0,00	0,00	-8.886,35	0,00	-20.139,53	-35.000,00

Totaal niet prioritaire acties van Beleidsdoelstelling 4.3 Infrastructuur voor het verenigingsleven

Investerings							
	Rek 2020	Rek 2021	Rek 2022	Rek 2023	Rek 2024	Rek 2025	Mjp 2025
Ontvangsten	0,00	0,00	0,00	0,00	0,00	0,00	0,00
Uitgaven	0,00	0,00	0,00	8.886,35	0,00	20.139,53	35.000,00
Saldo	0,00	0,00	0,00	-8.886,35	0,00	-20.139,53	-35.000,00

Beleidsdoelstelling: 4.4 Kansen voor het jukeboxmuseum (prioritair)

De reeds gedane investeringen moeten het Jukeboxmuseum alle kansen geven om een meerwaarde te worden in het all-weather aanbod van onze gemeente.

Exploitatie							
	Rek 2020	Rek 2021	Rek 2022	Rek 2023	Rek 2024	Rek 2025	Mjp 2025
Ontvangsten	0,00	0,00	0,00	0,00	0,00	0,00	0,00
Uitgaven	0,00	0,00	27.152,40	0,00	0,00	0,00	0,00
Saldo	0,00	0,00	-27.152,40	0,00	0,00	0,00	0,00

Actieplan 4.4.1: Exploitatie van het jukebox-museum (Prioritair)

Exploitatie							
	Rek 2020	Rek 2021	Rek 2022	Rek 2023	Rek 2024	Rek 2025	Mjp 2025
Ontvangsten	0,00	0,00	0,00	0,00	0,00	0,00	0,00
Uitgaven	0,00	0,00	27.152,40	0,00	0,00	0,00	0,00
Saldo	0,00	0,00	-27.152,40	0,00	0,00	0,00	0,00

Actie 4.4.1.1: Juridisch onderzoek naar exploitatie van het jukebox-museum. (Prioritair)

Juridisch onderzoek naar exploitatie van het jukebox-museum.

Exploitatie							
	Rek 2020	Rek 2021	Rek 2022	Rek 2023	Rek 2024	Rek 2025	Mjp 2025
Ontvangsten	0,00	0,00	0,00	0,00	0,00	0,00	0,00
Uitgaven	0,00	0,00	27.152,40	0,00	0,00	0,00	0,00
Saldo	0,00	0,00	-27.152,40	0,00	0,00	0,00	0,00

Beleidsdoelstelling: 4.5 Cultuur & erfgoed (prioritair)

Cultuur is een poort naar sociale integratie voor jong en oud. Daarom zal het gemeenbestuur er over waken dat er een voldoende gevarieerd aanbod voor de diverse doelgroepen uitgewerkt wordt. Hierbij wordt aandacht besteed aan woord, beeld en muziek.

Exploitatie							
	Rek 2020	Rek 2021	Rek 2022	Rek 2023	Rek 2024	Rek 2025	Mjp 2025
Ontvangsten	0,00	0,00	0,00	0,00	0,00	0,00	0,00
Uitgaven	20.084,00	94.308,54	30.748,38	19.627,53	19.507,17	19.246,98	20.500,00
Saldo	-20.084,00	-94.308,54	-30.748,38	-19.627,53	-19.507,17	-19.246,98	-20.500,00
Investerings							
	Rek 2020	Rek 2021	Rek 2022	Rek 2023	Rek 2024	Rek 2025	Mjp 2025
Ontvangsten	0,00	0,00	0,00	0,00	0,00	0,00	0,00
Uitgaven	0,00	60.105,54	39.218,52	0,00	0,00	0,00	0,00
Saldo	0,00	-60.105,54	-39.218,52	0,00	0,00	0,00	0,00

Actieplan 4.5.1: Streven nr voldoende gevarieerd aanbod vr diverse doelgroepen (Prioritair)

Exploitatie							
	Rek 2020	Rek 2021	Rek 2022	Rek 2023	Rek 2024	Rek 2025	Mjp 2025
Ontvangsten	0,00	0,00	0,00	0,00	0,00	0,00	0,00
Uitgaven	20.084,00	94.308,54	30.748,38	19.627,53	19.507,17	19.246,98	20.500,00
Saldo	-20.084,00	-94.308,54	-30.748,38	-19.627,53	-19.507,17	-19.246,98	-20.500,00
Investerings							
	Rek 2020	Rek 2021	Rek 2022	Rek 2023	Rek 2024	Rek 2025	Mjp 2025
Ontvangsten	0,00	0,00	0,00	0,00	0,00	0,00	0,00
Uitgaven	0,00	60.105,54	39.218,52	0,00	0,00	0,00	0,00
Saldo	0,00	-60.105,54	-39.218,52	0,00	0,00	0,00	0,00

Actie 4.5.1.1: De werking van de muziekschool i.s.m. StapWest wordt uitgebr (Prioritair)

Tuttiklassen in de muziekschool

Geen financiële gegevens

Actie 4.5.1.2: Oprichting van een kinderfanfare onderzoeken. (Prioritair)

Onderzoek oprichting kinderfanfare

Geen financiële gegevens

Actie 4.5.1.3: Optimale intergemeentelijke culturele samenwerking. (Prioritair)

Optimale intergemeentelijke culturele samenwerking.

Exploitatie							
	Rek 2020	Rek 2021	Rek 2022	Rek 2023	Rek 2024	Rek 2025	Mjp 2025
Ontvangsten	0,00	0,00	0,00	0,00	0,00	0,00	0,00
Uitgaven	19.687,71	19.880,64	19.685,94	19.627,53	19.507,17	19.246,98	20.500,00
Saldo	-19.687,71	-19.880,64	-19.685,94	-19.627,53	-19.507,17	-19.246,98	-20.500,00

Actie 4.5.1.4: Herdenking WO I en WO II. (Prioritair)

Herdenking WO I en WO II.

Exploitatie							
	Rek 2020	Rek 2021	Rek 2022	Rek 2023	Rek 2024	Rek 2025	Mjp 2025
Ontvangsten	0,00	0,00	0,00	0,00	0,00	0,00	0,00
Uitgaven	396,29	74.427,90	11.062,44	0,00	0,00	0,00	0,00
Saldo	-396,29	-74.427,90	-11.062,44	0,00	0,00	0,00	0,00
Investerings							
	Rek 2020	Rek 2021	Rek 2022	Rek 2023	Rek 2024	Rek 2025	Mjp 2025
Ontvangsten	0,00	0,00	0,00	0,00	0,00	0,00	0,00
Uitgaven	0,00	60.105,54	39.218,52	0,00	0,00	0,00	0,00
Saldo	0,00	-60.105,54	-39.218,52	0,00	0,00	0,00	0,00

Actieplan 4.5.2: De Panne koestert haar (im)materieel en bouwkundig erfgoed (Prioritair)

Geen financiële gegevens

Actie 4.5.2.1: Oprichten van erfgoedraad. (Prioritair)

Oprichten van erfgoedraad.

Geen financiële gegevens

Beleidsdoelstelling: 4.6 Jeugd (prioritair)

Onze jeugd is onze toekomst! Kansen bieden aan jongeren om zich te ontplooiën tot geëngageerde burgers met een warm hart voor onze maatschappij is een belangrijke taak voor het gemeentebestuur.

Exploitatie							
	Rek 2020	Rek 2021	Rek 2022	Rek 2023	Rek 2024	Rek 2025	Mjp 2025
Ontvangsten	0,00	0,00	0,00	0,00	0,00	0,00	0,00
Uitgaven	0,00	0,00	999,79	7.720,28	3.509,57	700,00	5.000,00
Saldo	0,00	0,00	-999,79	-7.720,28	-3.509,57	-700,00	-5.000,00
Investerings							
	Rek 2020	Rek 2021	Rek 2022	Rek 2023	Rek 2024	Rek 2025	Mjp 2025
Ontvangsten	0,00	0,00	0,00	50.000,00	0,00	0,00	0,00
Uitgaven	0,00	104.013,75	150,00	252.170,67	102.663,28	43.629,99	100.000,00
Saldo	0,00	-104.013,75	-150,00	-202.170,67	-102.663,28	-43.629,99	-100.000,00

Actieplan 4.6.1: Nieuwe voorstellen/initiatieven worden geëvalueerd (Prioritair)

Exploitatie							
	Rek 2020	Rek 2021	Rek 2022	Rek 2023	Rek 2024	Rek 2025	Mjp 2025
Ontvangsten	0,00	0,00	0,00	0,00	0,00	0,00	0,00
Uitgaven	0,00	0,00	999,79	7.720,28	3.509,57	700,00	5.000,00
Saldo	0,00	0,00	-999,79	-7.720,28	-3.509,57	-700,00	-5.000,00
Investerings							
	Rek 2020	Rek 2021	Rek 2022	Rek 2023	Rek 2024	Rek 2025	Mjp 2025
Ontvangsten	0,00	0,00	0,00	50.000,00	0,00	0,00	0,00
Uitgaven	0,00	104.013,75	150,00	252.170,67	102.663,28	43.629,99	100.000,00
Saldo	0,00	-104.013,75	-150,00	-202.170,67	-102.663,28	-43.629,99	-100.000,00

Actie 4.6.1.5: Gepaste aandacht aan speelruimte en -infrastructuur. (Prioritair)

Gepaste aandacht aan speelruimte en -infrastructuur.

Investerings							
	Rek 2020	Rek 2021	Rek 2022	Rek 2023	Rek 2024	Rek 2025	Mjp 2025
<i>Ontvangsten</i>	0,00	0,00	0,00	0,00	0,00	0,00	0,00
<i>Uitgaven</i>	0,00	104.013,75	0,00	0,00	85.083,57	43.629,99	100.000,00
Saldo	0,00	-104.013,75	0,00	0,00	-85.083,57	-43.629,99	-100.000,00

Actie 4.6.1.1: Een actieve werking en uitbouw van het jeugdhuis. (Prioritair)

Actieve werking jeugdhuis

Geen financiële gegevens

Actie 4.6.1.2: Bepalen van een nieuw fuifbeleid. (Prioritair)

Bepalen van een nieuw fuifbeleid.

Exploitatie							
	Rek 2020	Rek 2021	Rek 2022	Rek 2023	Rek 2024	Rek 2025	Mjp 2025
<i>Ontvangsten</i>	0,00	0,00	0,00	0,00	0,00	0,00	0,00
<i>Uitgaven</i>	0,00	0,00	999,79	7.363,33	3.509,57	700,00	5.000,00
Saldo	0,00	0,00	-999,79	-7.363,33	-3.509,57	-700,00	-5.000,00

Actie 4.6.1.3: De infrastructuur voor de scouts. (Prioritair)

De infrastructuur voor de scouts.

Geen financiële gegevens

Actie 4.6.1.4: Update van het skatepark. (Prioritair)

Update van het skatepark.

Investerings							
	Rek 2020	Rek 2021	Rek 2022	Rek 2023	Rek 2024	Rek 2025	Mjp 2025
<i>Ontvangsten</i>	0,00	0,00	0,00	50.000,00	0,00	0,00	0,00
<i>Uitgaven</i>	0,00	0,00	150,00	252.170,67	17.579,71	0,00	0,00
Saldo	0,00	0,00	-150,00	-202.170,67	-17.579,71	0,00	0,00

Totaal niet prioritaire acties van actieplan 4.6.1

Exploitatie							
	Rek 2020	Rek 2021	Rek 2022	Rek 2023	Rek 2024	Rek 2025	Mjp 2025
<i>Ontvangsten</i>	0,00	0,00	0,00	0,00	0,00	0,00	0,00
<i>Uitgaven</i>	0,00	0,00	0,00	356,95	0,00	0,00	0,00
Saldo	0,00	0,00	0,00	-356,95	0,00	0,00	0,00

Totaal niet prioritaire acties van Beleidsdoelstelling 4.6 Jeugd

Exploitatie							
	Rek 2020	Rek 2021	Rek 2022	Rek 2023	Rek 2024	Rek 2025	Mjp 2025
<i>Ontvangsten</i>	0,00	0,00	0,00	0,00	0,00	0,00	0,00
<i>Uitgaven</i>	0,00	0,00	0,00	356,95	0,00	0,00	0,00
Saldo	0,00	0,00	0,00	-356,95	0,00	0,00	0,00

Beleidsdoelstelling: 4.7 Sociaal weefsel versterken & lokale gemeenschap betrekke

4.7 Sociaal weefsel versterken & lokale gemeenschap betrekken.

Investerings							
	Rek 2020	Rek 2021	Rek 2022	Rek 2023	Rek 2024	Rek 2025	Mjp 2025
<i>Ontvangsten</i>	0,00	0,00	0,00	0,00	0,00	0,00	0,00
<i>Uitgaven</i>	0,00	0,00	3.491,16	0,00	0,00	0,00	0,00
Saldo	0,00	0,00	-3.491,16	0,00	0,00	0,00	0,00

Totaal niet prioritaire acties van Beleidsdoelstelling 4.7 Sociaal weefsel versterken & lokale gemeenschap betrekke

Investerings							
	Rek 2020	Rek 2021	Rek 2022	Rek 2023	Rek 2024	Rek 2025	Mjp 2025
<i>Ontvangsten</i>	0,00	0,00	0,00	0,00	0,00	0,00	0,00
<i>Uitgaven</i>	0,00	0,00	3.491,16	0,00	0,00	0,00	0,00
Saldo	0,00	0,00	-3.491,16	0,00	0,00	0,00	0,00

De financiële nota

- J1** Doelstellingenrekening
- J2** Staat van het financieel evenwicht boekjaar 2025
- J3** Realisatie van de kredieten boekjaar 2025
- J4** De balans per 31/12/2025
- J5** De staat van opbrengsten en kosten per 31/12/2025

Gemeente De Panne

Zeelaan 21

KBO: 0207434597

NIS: 38008

OCMW De Panne

Koninklijke Baan 10

KBO: 0212245007

NIS: 38008

De burgemeester:

Wim Janssens

Algemeen directeur:

Wim Jonckheere

Financieel directeur:

Evelien Broucke

J1 : Doelstellingenrekening

Jaarrekening 2025

Financiële nota Jaarrekening 2025 (2025/GE)

Volnummer budgettaire boekhouding : 109843

Volnummer algemene boekhouding : 25298

Schema J1 : Doelstellingenrekening

	Jaarrekening	Meerjarenplan
Prioritaire beleidsdoelstelling 1.1 De burger staat centraal in een vernieuwd gemeentehuis		
Exploitatie		
Uitgaven	0,00	0,00
Ontvangsten	0,00	0,00
Saldo	0,00	0,00
Investerings		
Uitgaven	1.863.492,23	3.830.330,60
Ontvangsten	0,00	125.000,00
Saldo	-1.863.492,23	-3.705.330,60
Financiering		
Uitgaven	0,00	0,00
Ontvangsten	0,00	0,00
Saldo	0,00	0,00
Prioritaire beleidsdoelstelling 1.2 Een efficiënte, moderne en aantrekkelijke organisatie		
Exploitatie		
Uitgaven	172.303,09	223.933,25
Ontvangsten	0,00	0,00
Saldo	-172.303,09	-223.933,25
Investerings		
Uitgaven	63.316,00	176.326,13
Ontvangsten	0,00	0,00
Saldo	-63.316,00	-176.326,13
Financiering		
Uitgaven	0,00	0,00
Ontvangsten	0,00	0,00
Saldo	0,00	0,00
Prioritaire beleidsdoelstelling 1.3 Goeie en efficiënte communicatie		
Exploitatie		
Uitgaven	93.032,69	112.731,09
Ontvangsten	0,00	0,00
Saldo	-93.032,69	-112.731,09
Investerings		
Uitgaven	9.474,88	90.677,00
Ontvangsten	0,00	0,00
Saldo	-9.474,88	-90.677,00
Financiering		
Uitgaven	0,00	0,00
Ontvangsten	0,00	0,00
Saldo	0,00	0,00
Prioritaire beleidsdoelstelling 1.4 Participatie		
Exploitatie		
Uitgaven	6.957,50	7.000,00
Ontvangsten	0,00	0,00
Saldo	-6.957,50	-7.000,00

Investeringen		
Uitgaven	0,00	0,00
Ontvangsten	0,00	0,00
Saldo	0,00	0,00
Financiering		
Uitgaven	0,00	0,00
Ontvangsten	0,00	0,00
Saldo	0,00	0,00
Prioritaire beleidsdoelstelling 2.1 Op naar een leefbaar Adinkerke		
Exploitatie		
Uitgaven	0,00	0,00
Ontvangsten	0,00	0,00
Saldo	0,00	0,00
Investeringen		
Uitgaven	164.090,26	97.549,53
Ontvangsten	9.000,00	15.000,00
Saldo	-155.090,26	-82.549,53
Financiering		
Uitgaven	0,00	0,00
Ontvangsten	0,00	0,00
Saldo	0,00	0,00
Prioritaire beleidsdoelstelling 2.2 Een masterplan 'Zeedijk en strand'		
Exploitatie		
Uitgaven	0,00	0,00
Ontvangsten	0,00	0,00
Saldo	0,00	0,00
Investeringen		
Uitgaven	22.976,84	280.504,02
Ontvangsten	0,00	175.000,00
Saldo	-22.976,84	-105.504,02
Financiering		
Uitgaven	0,00	0,00
Ontvangsten	0,00	0,00
Saldo	0,00	0,00
Prioritaire beleidsdoelstelling 2.3 De volledige renovatie van de Dumontwijk		
Exploitatie		
Uitgaven	0,00	0,00
Ontvangsten	0,00	0,00
Saldo	0,00	0,00
Investeringen		
Uitgaven	624.598,36	1.348.374,60
Ontvangsten	133.821,01	133.821,01
Saldo	-490.777,35	-1.214.553,59
Financiering		
Uitgaven	0,00	0,00
Ontvangsten	0,00	0,00
Saldo	0,00	0,00
Prioritaire beleidsdoelstelling 2.4 Beter wonen in onze gemeente		

Exploitatie		
Uitgaven	44.144,72	90.000,00
Ontvangsten	0,00	0,00
Saldo	-44.144,72	-90.000,00
Investerings		
Uitgaven	755.870,01	875.868,61
Ontvangsten	0,00	208.750,00
Saldo	-755.870,01	-667.118,61
Financiering		
Uitgaven	0,00	0,00
Ontvangsten	0,00	0,00
Saldo	0,00	0,00
Prioritaire beleidsdoelstelling 2.5 De leegstand aanpakken		
Exploitatie		
Uitgaven	30.000,00	50.000,00
Ontvangsten	0,00	0,00
Saldo	-30.000,00	-50.000,00
Investerings		
Uitgaven	50.459,54	106.462,67
Ontvangsten	0,00	0,00
Saldo	-50.459,54	-106.462,67
Financiering		
Uitgaven	0,00	0,00
Ontvangsten	0,00	0,00
Saldo	0,00	0,00
Prioritaire beleidsdoelstelling 2.6 Slimmer parkeren		
Exploitatie		
Uitgaven	0,00	0,00
Ontvangsten	0,00	0,00
Saldo	0,00	0,00
Investerings		
Uitgaven	0,00	0,00
Ontvangsten	0,00	0,00
Saldo	0,00	0,00
Financiering		
Uitgaven	0,00	0,00
Ontvangsten	0,00	0,00
Saldo	0,00	0,00
Prioritaire beleidsdoelstelling 2.7 Het zorgenkind Zeelaan		
Exploitatie		
Uitgaven	0,00	0,00
Ontvangsten	0,00	0,00
Saldo	0,00	0,00
Investerings		
Uitgaven	1.271.162,03	1.319.891,00
Ontvangsten	0,00	0,00
Saldo	-1.271.162,03	-1.319.891,00
Financiering		
Uitgaven	0,00	0,00
Ontvangsten	0,00	0,00
Saldo	0,00	0,00

Prioritaire beleidsdoelstelling 2.8 Betere mobiliteit in teken van de zwakke weggebruiker		
Exploitatie		
Uitgaven	0,00	0,00
Ontvangsten	0,00	0,00
Saldo	0,00	0,00
Investerings		
Uitgaven	789.050,36	1.823.772,63
Ontvangsten	737.606,69	0,00
Saldo	-51.443,67	-1.823.772,63
Financiering		
Uitgaven	0,00	0,00
Ontvangsten	0,00	0,00
Saldo	0,00	0,00
Prioritaire beleidsdoelstelling 3.1 We excelleren in kinderopvang.		
Exploitatie		
Uitgaven	0,00	0,00
Ontvangsten	0,00	0,00
Saldo	0,00	0,00
Investerings		
Uitgaven	0,00	109.410,00
Ontvangsten	0,00	0,00
Saldo	0,00	-109.410,00
Financiering		
Uitgaven	0,00	0,00
Ontvangsten	0,00	0,00
Saldo	0,00	0,00
Prioritaire beleidsdoelstelling 3.2 De vereenzaming van senioren tegengaan		
Exploitatie		
Uitgaven	0,00	0,00
Ontvangsten	0,00	0,00
Saldo	0,00	0,00
Investerings		
Uitgaven	0,00	0,00
Ontvangsten	0,00	0,00
Saldo	0,00	0,00
Financiering		
Uitgaven	0,00	0,00
Ontvangsten	0,00	0,00
Saldo	0,00	0,00
Prioritaire beleidsdoelstelling 3.3 Een huis van het kind uitbouwen		
Exploitatie		
Uitgaven	72.655,08	72.426,00
Ontvangsten	0,00	0,00
Saldo	-72.655,08	-72.426,00
Investerings		
Uitgaven	0,00	0,00
Ontvangsten	0,00	0,00
Saldo	0,00	0,00

Financiering		
Uitgaven	0,00	0,00
Ontvangsten	0,00	0,00
Saldo	0,00	0,00
Prioritaire beleidsdoelstelling 4.1 Een sterkere lokale economie		
Exploitatie		
Uitgaven	0,00	0,00
Ontvangsten	0,00	0,00
Saldo	0,00	0,00
Investerings		
Uitgaven	0,00	0,00
Ontvangsten	0,00	0,00
Saldo	0,00	0,00
Financiering		
Uitgaven	0,00	0,00
Ontvangsten	0,00	0,00
Saldo	0,00	0,00
Prioritaire beleidsdoelstelling 4.2 Samen voor een sterker toerisme		
Exploitatie		
Uitgaven	7.500,00	10.000,00
Ontvangsten	0,00	0,00
Saldo	-7.500,00	-10.000,00
Investerings		
Uitgaven	0,00	1.500,00
Ontvangsten	0,00	0,00
Saldo	0,00	-1.500,00
Financiering		
Uitgaven	0,00	0,00
Ontvangsten	0,00	0,00
Saldo	0,00	0,00
Prioritaire beleidsdoelstelling 4.3 Infrastructuur voor het verenigingsleven		
Exploitatie		
Uitgaven	0,00	0,00
Ontvangsten	0,00	0,00
Saldo	0,00	0,00
Investerings		
Uitgaven	479.187,62	988.952,49
Ontvangsten	0,00	0,00
Saldo	-479.187,62	-988.952,49
Financiering		
Uitgaven	0,00	0,00
Ontvangsten	0,00	0,00
Saldo	0,00	0,00
Prioritaire beleidsdoelstelling 4.4 Kansen voor het jukeboxmuseum		
Exploitatie		
Uitgaven	0,00	0,00
Ontvangsten	0,00	0,00
Saldo	0,00	0,00

Investerings		
Uitgaven	0,00	0,00
Ontvangsten	0,00	0,00
Saldo	0,00	0,00
Financiering		
Uitgaven	0,00	0,00
Ontvangsten	0,00	0,00
Saldo	0,00	0,00
Prioritaire beleidsdoelstelling 4.5 Cultuur & erfgoed		
Exploitatie		
Uitgaven	19.246,98	20.500,00
Ontvangsten	0,00	0,00
Saldo	-19.246,98	-20.500,00
Investerings		
Uitgaven	0,00	0,00
Ontvangsten	0,00	0,00
Saldo	0,00	0,00
Financiering		
Uitgaven	0,00	0,00
Ontvangsten	0,00	0,00
Saldo	0,00	0,00
Prioritaire beleidsdoelstelling 4.6 Jeugd		
Exploitatie		
Uitgaven	700,00	5.000,00
Ontvangsten	0,00	0,00
Saldo	-700,00	-5.000,00
Investerings		
Uitgaven	43.629,99	100.000,00
Ontvangsten	0,00	0,00
Saldo	-43.629,99	-100.000,00
Financiering		
Uitgaven	0,00	0,00
Ontvangsten	0,00	0,00
Saldo	0,00	0,00
Niet-prioritaire beleidsdoelstellingen		
Exploitatie		
Uitgaven	6.319,81	19.500,00
Ontvangsten	0,00	0,00
Saldo	-6.319,81	-19.500,00
Investerings		
Uitgaven	82.151,04	132.935,01
Ontvangsten	0,00	0,00
Saldo	-82.151,04	-132.935,01
Financiering		
Uitgaven	0,00	0,00
Ontvangsten	0,00	0,00
Saldo	0,00	0,00
Verrichtingen zonder beleidsdoelstellingen		
Exploitatie		
Uitgaven	36.418.849,61	38.183.306,43
Ontvangsten	39.847.081,35	39.614.490,07

Saldo	3.428.231,74	1.431.183,64
Investerings		
Uitgaven	2.189.449,51	3.844.647,88
Ontvangsten	410.667,12	636.400,06
Saldo	-1.778.782,39	-3.208.247,82
Financiering		
Uitgaven	2.355.696,93	2.785.737,15
Ontvangsten	2.695.209,42	2.358.630,08
Saldo	339.512,49	-427.107,07
Totalen		
Exploitatie		
Uitgaven	36.871.709,48	38.794.396,77
Ontvangsten	39.847.081,35	39.614.490,07
Saldo	2.975.371,87	820.093,30
Investerings		
Uitgaven	8.408.908,67	15.127.202,17
Ontvangsten	1.291.094,82	1.293.971,07
Saldo	-7.117.813,85	-13.833.231,10
Financiering		
Uitgaven	2.355.696,93	2.785.737,15
Ontvangsten	2.695.209,42	2.358.630,08
Saldo	339.512,49	-427.107,07

Gemeente De Panne

Zeelaan 21

KBO: 0207434597

NIS: 38008

OCMW De Panne

Koninklijke Baan 10

KBO: 0212245007

NIS: 38008

De burgemeester:

Wim Janssens

Algemeen directeur:

Wim Jonckheere

Financieel directeur:

Evelien Broucke

J2 : Staat van het financieel evenwicht

Jaarrekening 2025

Financiële nota Jaarrekening 2025 (2025/GE)

Volgnummer budgettaire boekhouding : 109843

Volgnummer algemene boekhouding : 25298

Schema J2 : Staat van het financieel evenwicht

Resultaten		Jaarrekening	Meerjarenplan
I. Exploitatiesaldo	(a-b)	2.975.371,87	820.093,30
a. Ontvangsten		39.847.081,35	39.614.490,07
b. Uitgaven		36.871.709,48	38.794.396,77
II. Investeringsaldo	(a-b)	-7.117.813,85	-13.833.231,10
a. Ontvangsten		1.291.094,82	1.293.971,07
b. Uitgaven		8.408.908,67	15.127.202,17
III. Saldo exploitatie en investeringen	(I+II)	-4.142.441,98	-13.013.137,80
IV. Financieringsaldo	(a-b)	339.512,49	-427.107,07
a. Ontvangsten		2.695.209,42	2.358.630,08
b. Uitgaven		2.355.696,93	2.785.737,15
V. Budgettair resultaat van het boekjaar	(III+IV)	-3.802.929,49	-13.440.244,87
VI. Gecumuleerd budgettair resultaat vorig boekjaar		18.849.082,91	18.849.082,91
VII. Gecumuleerd budgettair resultaat	(V+VI)	15.046.153,42	5.408.838,04
VIII. Onbeschikbare gelden		186.666,67	0,00
IX. Beschikbaar budgettair resultaat	(VII-VIII)	14.859.486,75	5.408.838,04

Autofinancieringsmarge		Jaarrekening	Meerjarenplan
I. Exploitatiesaldo		2.975.371,87	820.093,30
II. Netto periodieke aflossingen	(a-b)	1.205.050,17	1.227.031,07
a. Periodieke aflossingen conform de verbintenissen		1.764.639,01	1.765.012,15
b. Periodieke terugvordering leningen		559.588,84	537.981,08
III. Autofinancieringsmarge	(I-II)	1.770.321,70	-406.937,77

Gecorrigeerde autofinancieringsmarge		Jaarrekening	Meerjarenplan
I. Autofinancieringsmarge		1.770.321,70	-406.937,77
II. Correctie op de periodieke aflossingen	(a-b)	436.163,31	436.536,45
a. Periodieke aflossingen conform de verbintenissen		1.764.639,01	1.765.012,15
b. Aangewezen aflossingen o.b.v. de financiële schulden		1.328.475,70	1.328.475,70
III. Gecorrigeerde autofinancieringsmarge	(I+II)	2.206.485,01	29.598,68

Geconsolideerd financieel evenwicht	Jaarrekening	Meerjarenplan
I. Beschikbaar budgettair resultaat		
• Gemeente en OCMW	14.859.486,75	5.408.838,04
• AGB De Panne	197.430,46	31.825,07
Totaal beschikbaar budgettair resultaat	15.056.917,21	5.440.663,11
II. Autofinancieringsmarge		
• Gemeente en OCMW	1.770.321,70	-406.937,77
• AGB De Panne	221.132,30	55.526,91
Totale autofinancieringsmarge	1.991.454,00	-351.410,86
III. Gecorrigeerde autofinancieringsmarge		
• Gemeente en OCMW	2.206.485,01	29.598,68
• AGB De Panne	345.629,98	158.547,37
Totale gecorrigeerde autofinancieringsmarge	2.552.114,99	188.146,05

Gemeente De Panne

Zeelaan 21

KBO: 0207434597

NIS: 38008

OCMW De Panne

Koninklijke Baan 10

KBO: 0212245007

NIS: 38008

De burgemeester:

Wim Janssens

Algemeen directeur:

Wim Jonckheere

Financieel directeur:

Evelien Broucke

J3 : Kredietrealisatie

Jaarrekening 2025

Financiële nota Jaarrekening 2025 (2025/GE)

Volnummer budgettaire boekhouding : 109843

Volnummer algemene boekhouding : 25298

Gemeente De Panne / OCMW De Panne
 Schema J3 : Kredietrealisatie

	Jaarrekening		Eindkredieten		Initiële kredieten	
	Uitgaven	Ontvangsten	Uitgaven	Ontvangsten	Uitgaven	Ontvangsten
	Kredieten Gemeente De Panne					
Exploitatie	33.641.002,92	37.918.874,87	35.412.981,63	37.703.028,68	33.804.787,87	36.574.975,83
Investerings	8.408.908,67	1.291.094,82	15.127.202,17	941.732,57	12.600.794,76	6.394.896,56
Financiering	2.154.900,72	2.695.209,42	2.584.940,94	2.358.630,08	3.244.156,58	2.308.630,08
<i>Leningen en Leasings</i>	1.563.842,80	2.135.620,58	1.564.215,94	1.820.649,00	1.564.215,94	1.770.649,00
<i>Toegestane leningen en betalingsuitstel</i>	591.057,92	559.588,84	1.020.725,00	537.981,08	1.679.940,64	537.981,08
<i>Overige financieringstransacties</i>	0,00	0,00	0,00	0,00	0,00	0,00
Kredieten OCMW De Panne						
Exploitatie	3.230.706,56	1.928.206,48	3.381.415,14	1.911.461,39	3.491.031,31	2.064.461,39
Investerings	0,00	0,00	0,00	352.238,50	75.000,00	0,00
Financiering	200.796,21	0,00	200.796,21	0,00	200.796,21	0,00
<i>Leningen en Leasings</i>	200.796,21	0,00	200.796,21	0,00	200.796,21	0,00
<i>Toegestane leningen en betalingsuitstel</i>	0,00	0,00	0,00	0,00	0,00	0,00
<i>Overige financieringstransacties</i>	0,00	0,00	0,00	0,00	0,00	0,00

Gemeente De Panne
Zeelaan 21

KBO: 0207434597

NIS: 38008

OCMW De Panne
Koninklijke Baan 10

KBO: 0212245007

NIS: 38008

De burgemeester:

Wim Janssens

Algemeen directeur:

Wim Jonckheere

Financieel directeur:

Evelien Broucke

J4 : Balans

Jaarrekening 2025

Financiële nota Jaarrekening 2025 (2025/GE)

Volgnummer budgettaire boekhouding : 109843

Volgnummer algemene boekhouding : 25298

Schema J4 : Balans

	2025	2024
ACTIVA	111.935.003,00	111.434.688,01
I. Vlottende activa	22.085.432,94	24.816.011,48
A. Liquide middelen en geldbeleggingen	14.743.134,94	18.712.587,57
B. Vorderingen op korte termijn	6.764.784,15	5.546.312,32
1. Vorderingen uit ruiltransacties	3.028.166,07	2.619.302,62
2. Vorderingen uit niet-ruiltransacties	3.736.618,08	2.927.009,70
C. Voorraden en bestellingen in uitvoering	0,00	0,00
D. Overlopende rekeningen van het actief	0,00	0,00
E. Vorderingen op lange termijn die binnen het jaar vervallen	577.513,85	557.111,59
II. Vaste activa	89.849.570,06	86.618.676,53
A. Vorderingen op lange termijn	4.860.617,47	4.849.550,65
A. Vorderingen uit ruiltransacties	4.860.617,47	4.849.550,65
2. Vorderingen uit niet-ruiltransacties	0,00	0,00
B. Financiële vaste activa	18.107.681,91	17.915.520,49
1. Extern verzelfstandigde agentschappen	25.000,00	25.000,00
2. Intergemeentelijke samenwerkingsverbanden en soortgelijke	17.811.667,76	17.616.137,13
3. OCMW-Verenigingen	0,00	0,00
4; Andere financiële vaste activa	271.014,15	274.383,36
C. Materiële vaste activa	66.711.719,14	63.708.573,10
1. Gemeenschapsgoederen	65.903.632,99	62.918.455,44
a. Terreinen en gebouwen	35.954.858,98	35.217.543,18
b. Wegen en andere infrastructuur	26.004.018,20	23.959.589,54
c. Installaties, machines en uitrusting	913.351,61	945.409,27
d. Meubilair, kantooruitrusting en rollend materieel	992.895,70	1.266.717,45
e. Leasing en soortgelijke rechten	1.813.099,07	1.325.765,35
f. Erfgoed	225.409,43	203.430,65
2. Bedrijfsmatige materiële vaste activa	1.626,24	2.439,35
a. Terreinen en gebouwen	0,00	0,00
b. Installaties, machines en uitrusting	1.626,24	2.439,35
c. Meubilair, kantooruitrusting en rollend materieel	0,00	0,00
d. Leasing en soortgelijke rechten	0,00	0,00
3. Andere materiële vaste activa	806.459,91	787.678,31
a. Terreinen en gebouwen	806.459,91	787.678,31
b. Roerende goederen	0,00	0,00
D. Immateriële vaste activa	169.551,54	145.032,29

Schema J4 : Balans

	2025	2024
PASSIVA	111.935.003,00	111.434.688,01
I. Schulden	34.783.114,44	31.474.656,64
A. Schulden op korte termijn	9.877.478,06	8.726.301,59
1. Schulden uit ruiltransacties	8.022.168,08	6.777.268,21
<i>a. Voorzieningen voor risico's en kosten</i>	1.691.584,12	1.570.470,63
<i>b. Financiële schulden</i>	106.428,64	0,00
<i>c. Niet-financiële schulden uit ruiltransacties</i>	6.224.155,32	5.206.797,58
2. Schulden uit niet-ruiltransacties	131.181,71	203.019,40
3. Overlopende rekeningen van het passief	0,00	0,00
4. Schulden op lange termijn die binnen het jaar vervallen	1.724.128,27	1.746.013,98
B. Schulden op lange termijn	24.905.636,38	22.748.355,05
1. Schulden uit ruiltransacties	24.905.636,38	22.748.355,05
<i>a. Voorzieningen voor risico's en kosten</i>	9.652.836,79	7.888.422,74
1. Pensioenen en soortgelijke verplichtingen	9.652.836,79	7.888.422,74
2. Andere risico's en kosten	0,00	0,00
<i>b. Financiële schulden</i>	15.252.799,59	14.859.932,31
<i>c. Niet-financiële schulden uit ruiltransacties</i>	0,00	0,00
2. Schulden uit niet-ruiltransacties	0,00	0,00
II. Nettoactief	77.151.888,56	79.960.031,37
A. Kapitaalsubsidies en schenkingen	9.342.700,76	8.893.235,01
B. Gecumuleerd overschot of tekort	-10.720.714,10	-7.205.260,32
C. Herwaarderingsreserves	7.713.085,11	7.455.239,89
D. Overig nettoactief	70.816.816,79	70.816.816,79

Gemeente De Panne

Zeelaan 21

KBO: 0207434597

NIS: 38008

OCMW De Panne

Koninklijke Baan 10

KBO: 0212245007

NIS: 38008

De burgemeester:

Wim Janssens

Algemeen directeur:

Wim Jonckheere

Financieel directeur:

Evelien Broucke

J5 : Staat van opbrengsten en kosten

Jaarrekening 2025

Financiële nota Jaarrekening 2025 (2025/GE)

Volgnummer budgettaire boekhouding : 109843

Volgnummer algemene boekhouding : 25298

Schema J5 : Staat van opbrengsten en kosten

	2025	2024
I. Kosten	43.980.163,75	45.235.718,23
A. Operationele kosten	43.510.042,92	44.620.647,68
1. Goederen en diensten	8.001.319,32	7.588.377,32
2. Bezoldigingen, sociale lasten en pensioenen	19.712.718,29	19.444.141,34
3. Afschrijvingen, waardeverminderingen en voorzieningen	6.622.099,35	8.796.390,45
4. Individuele hulpverlening door het O.C.M.W.	784.859,93	749.188,80
5. Toegestane werkingssubsidies	7.634.746,09	7.204.970,07
6. Toegestane investeringssubsidies	486.354,92	490.153,62
7. Minderwaarden bij de realisatie van vaste activa	0,00	0,00
8. Andere operationele kosten	267.945,02	347.426,08
B. Financiële kosten	470.120,83	615.070,55
II. Opbrengsten	40.464.709,97	45.030.256,05
A. Operationele opbrengsten	39.137.197,24	43.162.953,02
1. Opbrengsten uit de werking	1.449.293,57	2.164.019,07
2. Fiscale opbrengsten en boetes	27.289.611,80	26.576.722,24
3. Werkingssubsidies	9.614.222,20	9.092.646,91
<i>a. Algemene werkingssubsidies</i>	5.725.726,01	5.513.734,52
<i>b. Specifieke werkingssubsidies</i>	3.888.496,19	3.578.912,39
4. Recuperatie individuele hulpverlening	123.325,11	104.595,50
5. Meerwaarden bij de realisatie van vaste activa	0,00	4.976.293,50
6. Andere operationele opbrengsten	660.744,56	248.675,80
B. Financiële opbrengsten	1.327.512,73	1.867.303,03
III. Overschot of tekort van het boekjaar	-3.515.453,78	-205.462,18
A. Operationele overschot of tekort	-4.372.845,68	-1.457.694,66
B. Financieel overschot of tekort	857.391,90	1.252.232,48
IV. Verwerking van het overschot of het tekort van het boekjaar	-3.515.453,78	-205.462,18
A. Rechthebbenden uit het overschot van het boekjaar	0,00	0,00
B. Tussenkost door derden in het tekort van het boekjaar	0,00	0,00
C. Over te dragen overschot of tekort van het boekjaar	-3.515.453,78	-205.462,18

Toelichting bij de financiële nota

- B-RE** Verklaring materiële verschillen tussen meerjarenplan en rekening (EXP)
- T1** Ontvangsten en uitgaven naar functionele aard
- T2** Ontvangsten en uitgaven naar economische aard
- T3** Investeringsprojecten
- B-RI** Verklaring materiële verschillen tussen meerjarenplan en rekening (INV)
- T4** Evolutie van de financiële schulden
- T5** Toelichting bij de balans

MATERIËLE VERSCHILLEN TUSSEN MEERJARENPLAN EN REKENING - EXPLOITATIE (GECONSOLIDEERD)

UITGAVEN		Code	BOEKJAAR 2025	MEERJARENPLAN 2025	VERSCHIL	VERKLARING
BELEIDSVELD						
0119	Overige algemene diensten	611	224.779	253.691	-28.912	Minder uitgaven elektriciteit en gas dan geraamd
0742	Sportinfrastructuur	649	1.202.578	922.200	280.378	Meer prijssubsidie moeten betalen dan geraamd
0119	Overige algemene diensten	620	2.132.732	2.194.831	-62.100	Minder personeelsuitgaven dan geraamd
0984	Ontsmetting en openbare reiniging	620	923.059	953.247	-30.188	Minder personeelsuitgaven dan geraamd
0100	Politieke organen	620	480.461	631.877	-151.416	Minder personeelsuitgaven dan geraamd
0900	Sociale bijstand	648	784.860	894.458	-109.598	Minder uitgaven leefloon dan geraamd
0190	Overig algemeen bestuur	613	805.286	905.600	-100.314	Minder uitgaven op informaticamateriaal, huur software en "out of home" dan g
0119	Overige algemene diensten	613	648.623	710.801	-62.178	Minder uitgaven op huur rollend en technisch materiaal dan geraamd
0750	Jeugdsector- en verenigingsondersteuning	620	258.310	299.786	-41.476	Minder personeelsuitgaven dan geraamd
0119	Overige algemene diensten	621	680.531	728.364	-47.834	Minder personeelsuitgaven dan geraamd
0408	Politiediensten	649	3.348.722	3.432.440	-83.718	Te veel geraamd
0110	Secretariaat	620	148.265	177.544	-29.279	Minder personeelsuitgaven dan geraamd
0945	Kinderopvang	620	1.100.896	1.124.626	-23.730	Minder personeelsuitgaven dan geraamd
0190	Overig algemeen bestuur	614	178.795	192.250	-13.455	Minder kosten ivm De Panne Leeft en De Panne Actief
0740	Sportsector- en verenigingsondersteuning	620	239.188	263.757	-24.569	Minder personeelsuitgaven dan geraamd
0984	Ontsmetting en openbare reiniging	621	259.084	282.281	-23.197	Minder personeelsuitgaven dan geraamd
0190	Overig algemeen bestuur	616	151.131	205.693	-54.561	Minder uitgaven op teambuilding en receptie- en representatiekosten
0130	Administratieve dienstverlening	620	206.970	224.088	-17.117	Minder personeelsuitgaven dan geraamd
0740	Sportsector- en verenigingsondersteuning	616	159.918	206.541	-46.624	Budget over op activiteiten sport
0740	Sportsector- en verenigingsondersteuning	649	391.983	438.178	-46.195	Minder infrastructuursubsidies dan geraamd
0190	Overig algemeen bestuur	621	603.558	647.363	-43.804	Minder personeelsuitgaven dan geraamd
0440	Overige hulpdiensten	620	513.521	552.007	-38.486	Minder personeelsuitgaven dan geraamd
0945	Kinderopvang	616	318.746	354.458	-35.712	Minder opleidingskosten en algemene kosten kinderopvang dan geraamd
0710	Feesten en plechtigheden	620	380.646	370.506	10.140	Meer personeelsuitgaven dan geraamd
0529	Overige activiteiten inzake toerisme	621	2.881	26.123	-23.243	Minder personeelsuitgaven dan geraamd
0112	Personeelsdienst en vorming	613	149.779	181.600	-31.821	Minder kosten ivm Lima platform & loonverwerking CIPAL en kosten employer bi
0680	Groene ruimte	621	271.786	303.388	-31.602	Minder personeelsuitgaven dan geraamd
0709	Overige culturele instellingen	621	86.630	116.675	-30.045	Minder personeelsuitgaven dan geraamd
0740	Sportsector- en verenigingsondersteuning	621	78.251	107.547	-29.296	Minder personeelsuitgaven dan geraamd
0709	Overige culturele instellingen	616	12.489	40.636	-28.147	Geen uitgave voor beeldenroute en nauwelijks op uitwerking expo's en vernissa
0800	Gewoon basisonderwijs	649	193.962	221.930	-27.968	Minder uitgaven op beleidsondersteuning PWB-uren dan geraamd

MATERIËLE VERSCHILLEN TUSSEN MEERJARENPLAN EN REKENING - EXPLOITATIE (GECONSOLIDEERD)

0112	Personeelsdienst en vorming	620	308.832	332.128	-23.296	Minder personeelsuitgaven dan geraamd
0904	Activering van tewerkstelling	614	26.880	2.700	24.180	Inhouse trajectbegeleiding was niet geraamd
0112	Personeelsdienst en vorming	615	126.109	150.000	-23.891	Minder uitgaven voor leasing voertuigen dan geraamd
0945	Kinderopvang	621	298.608	315.571	-16.963	Minder personeelsuitgaven dan geraamd
0710	Feesten en plechtigheden	621	99.666	121.277	-21.611	Minder personeelsuitgaven dan geraamd
0750	Jeugdsector- en verenigingsondersteuning	621	47.233	68.589	-21.356	Minder personeelsuitgaven dan geraamd
0300	Ophalen en verwerken van huishoudelijk afval	615	24.465	45.770	-21.305	Minder uitgaven voor beheersvergoeding Diftar huis-aan-huis ophaling dan geraamd
0959	Overige verrichtingen betreffende ouderen	604	40.732	60.000	-19.268	Minder aankopen voor rechtstreekse verkoop
0500	Handel en middenstand	649	32.938	51.890	-18.952	Minder uitgaven voor premies ondernemers dan geraamd
0889	Ondersteunende diensten voor het algemeen onderwijsbeleid	616	33.667	51.500	-17.833	Minder uitgaven voor taalstimulering dan geraamd
0943	Gezins hulp	649	34.440	52.229	-17.789	Minder uitgaven voor mantelzorgpremies dan geraamd
0900	Sociale bijstand	620	633.759	647.130	-13.371	Minder personeelsuitgaven dan geraamd
0101	Officieel ceremonieel	616	70.855	87.000	-16.145	Minder uitgaven voor plechtigheden en aankoopkosten protocol dan geraamd
0100	Politieke organen	621		16.102	-16.102	Minder personeelsuitgaven dan geraamd
0750	Jeugdsector- en verenigingsondersteuning	616	154.732	169.768	-15.036	Minder uitgaven SWAP, speelplein- en jongerenwerking dan geraamd
0900	Sociale bijstand	623	24.158	10.068	14.091	Meer personeelsuitgaven dan geraamd
0119	Overige algemene diensten	612	55.916	70.000	-14.084	Minder uitgaven voor verzekeringen patrimonium dan geraamd
0119	Overige algemene diensten	616	12.843	26.822	-13.979	Minder uitgaven voor opleidingskosten dan geraamd
0115	Welzijn op het werk	614	58.254	70.500	-12.246	Minder uitgaven voor preventie-eenheden Liantis dan geraamd
0112	Personeelsdienst en vorming	621	149.836	162.082	-12.245	Minder personeelsuitgaven dan geraamd
0904	Activering van tewerkstelling	620	53.593	65.167	-11.574	Minder personeelsuitgaven dan geraamd
0703	Openbare bibliotheken	613	53.168	64.500	-11.332	Minder uitgaven voor collectie bib en technische benodigdheden bib dan geraamd
0729	Overig beleid inzake het erfgoed	616	27.679	38.676	-10.997	Minder uitgaven voor reveil, erfgoeddag, activiteiten cabour, huldigingen dan ge
0600	Ruimtelijke planning	621	127.727	148.342	-20.615	Minder personeelsuitgaven dan geraamd
0944	Preventieve gezinsondersteuning	616	66.085	76.230	-10.145	Minder uitgaven voor uitbouwen voedselbedeling dan geraamd
0119	Overige algemene diensten	615	9.347	19.350	-10.003	Minder uitgaven dan geraamd voor auteursrechten en FAVW

MATERIËLE VERSCHILLEN TUSSEN MEERJARENPLAN EN REKENING - EXPLOITATIE (GECONSOLIDEERD)

ONTVANGSTEN		Code	BOEKJAAR 2025	MEERJARENPLAN 2025	VERSCHIL	VERKLARING
BELEIDSVELD						
0119	Overige algemene diensten	747	577.522		577.522	Recuperatie van de fietslease was voorzien bij minder uitgaven
0020	Fiscale aangelegenheden	730	14.769.133	15.247.319	-478.186	Minder ontvangsten van onroerende voorheffing en belasting op motorrijtuigen
0650	Gasvoorziening	750	224.469	432.925	-208.456	Minder dividend voor gas maar wel bij elektriciteit
0020	Fiscale aangelegenheden	736	1.922.152	2.097.850	-175.698	Minder ontvangsten voor parkeren en plaatsrechten markt
0119	Overige algemene diensten	703	181.275	30.000	151.275	Terugvorderingen
0800	Gewoon basisonderwijs	740	1.496.334	1.346.000	150.334	Inkomst en uitgave beiden hoger
0020	Fiscale aangelegenheden	737	7.803.027	7.941.000	-137.973	Minder ontvangsten voor belasting op tweede verblijven en bouwbelasting
0010	Algemene overdrachten tussen de verschillende bestuurlijke niveaus	740	5.725.726	5.621.666	104.060	Dotatie respo hoger
0030	Financiële aangelegenheden	751	190.348	100.000	90.348	Meer intresten dan voorzien
0550	Werkgelegenheid	740	613.984	537.897	76.086	Meer inkomst uit sectoraal fonds
0904	Activering van tewerkstelling	740	13.134	75.400	-62.266	Minder ontvangsten van VDAB TWE, art. 60 en lokaal activeringspact
0020	Fiscale aangelegenheden	733	1.730.049	1.765.095	-35.046	Minder ontvangst van milieubelasting en belasting op begraven dan geraamd
0020	Fiscale aangelegenheden	734	563.392	596.750	-33.358	Minder ontvangst van logiesbijdrage, belasting op bezoldigd vervoer en reclame
0020	Fiscale aangelegenheden	731	237.284	209.500	27.784	Meer inkomst uit ID en omgevingsvergunningen
0111	Fiscale en financiële diensten	745	36.830	12.000	24.830	Meer inkomst van terugvordering procedurekosten
0900	Sociale bijstand	748	123.325	102.500	20.825	Meer recup van leefloon dan geraamd, maar ook minder uitgaven
0309	Overig afval- en materialenbeheer	702	90.241	70.000	20.241	Meer inkomst uit retributies RP
0500	Handel en middenstand	700	29.796	10.000	19.796	Meer verkoop van pannebans
0480	Bestuurlijke preventie (incl. GAS)	740	77.479	96.849	-19.370	Minder ontvangst van strategisch veiligheidsplan
0020	Fiscale aangelegenheden	745	51	18.500	-18.449	Werd geboekt op beleidsitem 011100 ipv 002000
0300	Ophalen en verwerken van huishoudelijk afval	700	63.020	78.700	-15.680	Minder verkoop van drop&go kaarten dan geraamd
0500	Handel en middenstand	703		15.000	-15.000	Retributie op windschermen is vervat in andere belasting
0740	Sportsector- en verenigingsondersteuning	702	21.042	35.000	-13.958	Minder ontvangsten van sport
0945	Kinderopvang	702	282.852	270.000	12.852	Meer inkomsten uit kinderopvang
0959	Overige verrichtingen betreffende ouderen	702	51.686	40.000	11.686	Meer inkomsten uit werking senioren

Gemeente De Panne

Zeelaan 21

KBO: 0207434597

NIS: 38008

OCMW De Panne

Koninklijke Baan 10

KBO: 0212245007

NIS: 38008

De burgemeester:

Wim Janssens

Algemeen directeur:

Wim Jonckheere

Financieel directeur:

Evelien Broucke

T1 : Ontvangsten en uitgaven naar functionele aard

Jaarrekening 2025

Toelichting Jaarrekening 2025 (2025/GE)

Volgnummer budgettaire boekhouding : 109843

Volgnummer algemene boekhouding : 25298

Gemeente De Panne / OCMW De Panne

Schema T1 : Ontvangsten en uitgaven naar functionele aard

	Rek 2020	Rek 2021	Rek 2022	Rek 2023	Rek 2024	Rek 2025	Mijp 2025
DIRECTIE INTERNE ONDERSTEUNING							
Exploitatie							
Uitgaven	7.042.116,36	7.331.853,69	10.638.906,84	11.457.797,00	11.933.710,76	11.966.075,15	12.458.721,32
Ontvangsten	480.524,02	580.571,10	701.233,88	629.813,15	758.041,99	858.048,97	748.522,28
Saldo	-6.561.592,34	-6.751.282,59	-9.937.672,96	-10.827.983,85	-11.175.668,77	-11.108.026,18	-11.710.199,04
Investerings							
Uitgaven	130.601,22	258.605,94	534.562,57	619.127,89	346.956,76	492.012,63	738.448,72
Ontvangsten	0,00	0,00	0,00	0,00	0,00	0,00	0,00
Saldo	-130.601,22	-258.605,94	-534.562,57	-619.127,89	-346.956,76	-492.012,63	-738.448,72
Financiering							
Uitgaven	0,00	0,00	0,00	0,00	0,00	0,00	0,00
Ontvangsten	0,00	0,00	0,00	0,00	0,00	0,00	0,00
Saldo	0,00	0,00	0,00	0,00	0,00	0,00	0,00
DIRECTIE RUIJITE							
Exploitatie							
Uitgaven	11.495.243,29	12.171.241,12	10.879.200,44	10.826.742,69	10.158.425,03	10.355.135,69	11.554.466,62
Ontvangsten	2.702.595,38	2.958.767,62	2.464.706,29	2.986.258,44	2.574.821,56	1.955.060,79	1.322.496,40
Saldo	-8.792.647,91	-9.212.473,50	-8.414.494,15	-7.840.484,25	-7.583.603,47	-8.400.074,90	-10.231.970,22
Investerings							
Uitgaven	4.166.087,71	2.372.207,09	2.788.588,96	3.946.580,55	5.217.647,20	5.114.781,43	7.436.443,06
Ontvangsten	1.025.980,57	94.149,93	92.140,35	199.881,44	9.948.781,46	946.111,50	338.848,54
Saldo	-3.140.107,14	-2.278.057,16	-2.696.448,61	-3.746.699,11	4.731.134,26	-4.168.669,93	-7.097.594,52
Financiering							
Uitgaven	0,00	0,00	0,00	0,00	0,00	0,00	0,00
Ontvangsten	0,00	0,00	0,00	0,00	0,00	0,00	0,00
Saldo	0,00	0,00	0,00	0,00	0,00	0,00	0,00
DIRECTIE MENS							
Exploitatie							
Uitgaven	6.187.577,74	6.409.406,73	6.493.845,69	6.925.629,62	7.128.095,65	7.432.335,03	7.764.733,70
Ontvangsten	2.917.445,79	2.980.859,66	3.293.822,94	3.401.484,52	3.539.283,44	3.762.819,39	3.608.355,86
Saldo	-3.270.131,95	-3.428.547,07	-3.200.022,75	-3.524.145,10	-3.588.812,21	-3.669.515,64	-4.156.377,84
Investerings							
Uitgaven	16.248,72	224.087,97	640.929,22	630.897,63	525.841,15	522.817,61	1.278.569,54

Ontvangsten	0,00	78.535,73	34.463,48	48.148,70	0,00	186.666,67	704.477,00
Saldo	-16.248,72	-145.552,24	-606.465,74	-582.748,93	-525.841,15	-336.150,94	-574.092,54
Financiering							
Uitgaven	0,00	0,00	0,00	0,00	0,00	0,00	0,00
Ontvangsten	0,00	0,00	0,00	0,00	0,00	0,00	0,00
Saldo	0,00	0,00	0,00	0,00	0,00	0,00	0,00
DIRECTIE RECREATIE EN ONDERNEMEN							
Exploitatie							
Uitgaven	4.485.369,42	5.557.555,35	5.491.922,73	5.723.259,39	5.763.175,35	6.378.943,43	6.357.948,01
Ontvangsten	213.644,02	272.064,21	298.617,64	239.787,17	182.694,29	185.251,55	195.101,00
Saldo	-4.271.725,40	-5.285.491,14	-5.193.305,09	-5.483.472,22	-5.580.481,06	-6.193.691,88	-6.162.847,01
Investerings							
Uitgaven	790.098,38	875.865,04	1.390.730,08	1.119.529,78	1.237.236,01	2.259.806,92	4.187.774,42
Ontvangsten	0,00	0,00	0,00	0,00	62.500,00	0,00	125.000,00
Saldo	-790.098,38	-875.865,04	-1.390.730,08	-1.119.529,78	-1.174.736,01	-2.259.806,92	-4.062.774,42
Financiering							
Uitgaven	0,00	0,00	4.747,58	0,00	33.000,00	0,00	0,00
Ontvangsten	495.974,95	501.862,11	502.770,45	506.221,73	535.016,35	559.588,84	537.981,08
Saldo	495.974,95	501.862,11	498.022,87	506.221,73	502.016,35	559.588,84	537.981,08
Algemene Financiering							
Exploitatie							
Uitgaven	642.810,15	582.406,76	396.672,32	1.030.629,89	966.372,37	739.220,18	658.527,12
Ontvangsten	25.601.742,06	25.667.626,19	28.182.076,38	30.575.909,45	32.329.770,47	33.085.900,65	33.740.014,53
Saldo	24.958.931,91	25.085.219,43	27.785.404,06	29.545.279,56	31.363.398,10	32.346.680,47	33.081.487,41
Investerings							
Uitgaven	21.109,02	67.101,67	498.114,17	706.620,54	608.626,87	19.490,08	273.536,29
Ontvangsten	66.282,73	8.545,00	0,00	72.834,95	193.750,00	158.316,65	431.045,00
Saldo	45.173,71	-58.556,67	-498.114,17	-633.785,59	-414.876,87	138.826,57	157.508,71
Financiering							
Uitgaven	1.637.059,91	1.339.942,86	1.252.066,35	1.853.168,59	2.070.467,73	2.355.696,93	2.785.737,15
Ontvangsten	999.984,64	31.554,05	10.238.852,87	70.758,36	-519.637,60	2.135.620,58	1.820.649,00
Saldo	-637.075,27	-1.308.388,81	8.986.786,52	-1.782.410,23	-2.590.105,33	-220.076,35	-965.088,15

Gemeente De Panne

Zeelaan 21

KBO: 0207434597

NIS: 38008

OCMW De Panne

Koninklijke Baan 10

KBO: 0212245007

NIS: 38008

De burgemeester:

Wim Janssens

Algemeen directeur:

Wim Jonckheere

Financieel directeur:

Evelien Broucke

T2 : Ontvangsten en uitgaven naar economische aard

Jaarrekening 2025

Toelichting Jaarrekening 2025 (2025/GE)

Volgnummer budgettaire boekhouding : 109843

Volgnummer algemene boekhouding : 25298

Gemeente De Panne / OCMW De Panne
Schema T2 : Ontvangsten en uitgaven naar economische aard

II. Exploitatieontvangsten	Rek 2020	Rek 2021	Rek 2022	Rek 2023	Rek 2024	Rek 2025	Mjip 2025	Mjip 2026	Mjip 2027
A. Operationele ontvangsten	30.835.945,0	31.295.619,0	33.996.946,4	36.984.313,5	38.255.074,8	39.137.197,2	38.905.182,2	38.479.527,5	38.927.680,4
1. Ontvangsten uit de werking	1.841.139,18	1.986.754,64	1.976.952,60	2.784.141,19	2.164.019,07	1.449.293,57	1.255.014,80	1.145.614,80	1.131.115,00
2. Fiscale ontvangsten en boetes	20.505.073,1	20.661.184,1	22.920.726,7	25.212.938,8	26.576.722,2	27.289.611,8	28.115.164,0	28.253.792,0	28.722.241,0
a. Aanvullende belastingen	12.351.048,11	11.879.438,36	12.364.425,98	13.561.016,94	14.760.426,93	14.769.133,12	15.247.319,00	15.627.617,00	16.017.405,00
- Opcentiemen op de onroerende voorheffing	12.237.758,53	11.715.567,95	12.204.201,95	13.388.928,82	14.586.735,31	14.598.581,17	15.070.233,00	15.446.989,00	15.833.164,00
- Aanvullende belasting op de personenbelasting	-45.597,37	0,00	0,00	105,76	76,97	0,00	0,00	0,00	0,00
- Andere aanvullende belastingen	158.886,95	163.870,41	160.224,03	171.982,36	173.614,65	170.551,95	177.086,00	180.628,00	184.241,00
b. Andere belastingen en boetes	8.154.025,01	8.781.745,82	10.556.300,81	11.651.921,94	11.816.295,31	12.520.478,68	12.867.845,00	12.626.175,00	12.704.836,00
3. Werkingssubsidies	8.385.567,38	8.519.276,19	8.915.822,70	8.716.759,62	9.161.062,23	9.614.222,20	9.374.503,47	8.989.870,73	8.981.967,46
a. Algemene werkingssubsidies	5.050.898,24	5.005.779,82	5.264.801,30	5.353.748,52	5.513.734,52	5.725.726,01	5.651.665,73	5.475.613,85	5.419.235,58
- Gemeentefonds	3.249.906,69	3.998.357,21	3.344.210,69	3.335.815,69	3.366.427,69	3.458.138,69	3.531.379,62	3.502.782,67	3.446.404,40
- Andere algemene werkingssubsidies	1.800.991,55	1.007.422,61	1.920.590,61	2.017.932,83	2.147.306,83	2.267.587,32	2.120.286,11	1.972.831,18	1.972.831,18
- van de federale overheid	0,00	1.891,73	0,00	0,00	0,00	0,00	0,00	0,00	0,00
- van de Vlaamse overheid	1.800.991,55	1.005.530,88	1.873.928,29	2.007.417,20	2.147.306,83	2.267.587,32	2.120.286,11	1.972.831,18	1.972.831,18
- van de provincie	0,00	0,00	0,00	0,00	0,00	0,00	0,00	0,00	0,00
- van de gemeente	0,00	0,00	0,00	0,00	0,00	0,00	0,00	0,00	0,00
- van het OCMW	0,00	0,00	0,00	0,00	0,00	0,00	0,00	0,00	0,00
- van andere entiteiten	0,00	0,00	46.662,32	10.515,63	0,00	0,00	0,00	0,00	0,00
b. Specifieke werkingssubsidies	3.334.669,14	3.513.496,37	3.651.021,40	3.363.011,10	3.647.327,71	3.888.496,19	3.722.837,74	3.514.256,88	3.562.731,88
- van de federale overheid	1.630.096,58	1.645.493,65	1.037.091,89	852.244,56	1.335.631,67	1.363.157,34	578.500,00	819.500,00	819.500,00
- van de Vlaamse overheid	1.677.479,70	1.798.755,92	2.191.896,92	2.422.062,02	2.244.474,95	2.518.053,14	3.143.737,74	2.694.156,88	2.742.616,88
- van de provincie	11.150,00	0,00	0,00	0,00	0,00	0,00	0,00	0,00	0,00
- van de gemeente	0,00	0,00	0,00	0,00	0,00	0,00	0,00	0,00	0,00
- van het OCMW	0,00	0,00	0,00	0,00	0,00	0,00	0,00	0,00	0,00
- van andere entiteiten	15.942,86	69.246,80	422.032,59	88.704,52	67.221,09	7.285,71	600,00	600,00	615,00
4. Recuperatie individuele hulpverlening	66.099,11	70.055,16	134.175,29	230.527,88	104.595,50	123.325,11	102.500,00	68.750,00	70.469,00
5. Andere operationele ontvangsten	38.066,21	58.348,86	49.269,08	39.946,00	248.675,80	660.744,56	58.000,00	21.500,00	21.888,00
B. Financiële ontvangsten	1.080.006,27	1.164.269,75	943.510,67	848.939,16	1.129.536,91	709.884,11	709.307,80	605.302,80	582.925,00
C. Tussenkost door derden in het tekort van het boekjaar	0,00	0,00	0,00	0,00	0,00	0,00	0,00	0,00	0,00
III. Exploitatiesaldo	2.062.834,31	407.425,13	1.039.909,11	1.869.194,14	3.434.832,59	2.975.371,87	820.093,30	1.216.967,44	1.225.745,27

Gemeente De Panne / OCMW De Panne

Schema T2 : Ontvangsten en uitgaven naar economische aard

I. Investeringsuitgaven	Rek 2020	Rek 2021	Rek 2022	Rek 2023	Rek 2024	Rek 2025	Mijp 2025	Mijp 2026	Mijp 2027
A. Investerings in financiële vaste activa	794.753,81	264.779,29	46.299,97	45.121,49	44.950,00	0,00	0,00	0,00	0,00
1. Extern verzelfstandigde agentschappen	0,00	0,00	0,00	0,00	0,00	0,00	0,00	0,00	0,00
2. Intergemeentelijke samenwerkingsverbanden en soortgelijke entiteiten	794.525,81	264.779,29	46.299,97	44.475,00	44.950,00	0,00	0,00	0,00	0,00
3. OCMW-verenigingen	0,00	0,00	0,00	0,00	0,00	0,00	0,00	0,00	0,00
4. Andere financiële vast activa	228,00	0,00	0,00	646,49	0,00	0,00	0,00	0,00	0,00
B. Investerings in materiële vaste activa	3.498.203,19	2.606.290,43	4.829.945,85	6.034.520,59	7.391.064,57	7.859.816,46	13.256.381,6	6.405.524,14	6.444.515,55
1. Gemeenschapsgoederen en bedrijfsmatige materiële vaste activa	3.537.219,70	2.606.290,43	4.829.945,85	6.034.520,59	6.782.437,70	7.840.326,38	13.256.381,6	6.405.524,14	6.444.515,55
a. Terreinen en gebouwen	334.128,11	721.251,96	2.622.217,33	1.650.070,00	1.636.440,35	2.688.649,41	5.763.924,67	1.814.560,43	2.610.440,00
b. Wegen en andere infrastructuur	1.527.330,90	542.543,06	403.573,80	1.901.943,51	4.037.259,48	3.499.674,02	5.516.148,45	3.318.396,88	2.970.375,55
c. Roerende goederen	675.776,05	1.310.941,36	1.565.301,85	2.397.730,70	596.703,03	994.403,59	1.534.108,53	785.166,83	373.000,00
d. Leasing en soortgelijke rechten	999.984,64	31.554,05	238.852,87	43.426,77	411.664,78	635.620,58	420.000,00	420.000,00	450.000,00
e. Erfgoed	0,00	0,00	0,00	41.349,61	100.370,06	21.978,78	22.200,00	67.400,00	40.700,00
2. Andere materiële vaste activa	-39.016,51	0,00	0,00	0,00	608.626,87	19.490,08	0,00	0,00	0,00
a. Onroerende goederen	-39.016,51	0,00	0,00	0,00	608.626,87	19.490,08	0,00	0,00	0,00
b. Roerende goederen	0,00	0,00	0,00	0,00	0,00	0,00	0,00	0,00	0,00
C. Investerings in immateriële vaste activa	65.453,44	18.337,55	60.179,36	74.752,59	10.139,80	62.737,29	172.035,42	13.662,25	0,00
D. Toegestane investeringssubsidies	765.734,61	908.460,44	916.499,82	868.361,72	490.153,62	486.354,92	486.354,96	630.220,43	585.220,43
- aan de districten	0,00	0,00	0,00	0,00	0,00	0,00	0,00	0,00	0,00
- aan autonome provinciebedrijven (APB)	0,00	0,00	0,00	0,00	0,00	0,00	0,00	0,00	0,00
- aan autonome gemeentebedrijven (AGB)	0,00	0,00	0,00	0,00	0,00	0,00	25.000,00	0,00	0,00
- aan welzijnsverenigingen	0,00	0,00	0,00	0,00	0,00	0,00	0,00	0,00	0,00
- aan andere OCMW-verenigingen	0,00	0,00	0,00	0,00	0,00	0,00	0,00	0,00	0,00
- aan de politiezone	0,00	0,00	0,00	0,00	0,00	0,00	0,00	0,00	0,00
- aan de hulpverleningszone	56.317,00	227.165,70	188.301,37	175.977,27	132.761,87	121.354,92	121.354,96	245.220,43	245.220,43
- aan intergemeentelijke samenwerkingsverbanden	0,00	0,00	0,00	0,00	0,00	0,00	0,00	0,00	0,00
- aan niet-confessionele levensbeschouwelijke gemeenschappen	0,00	0,00	0,00	0,00	0,00	0,00	0,00	0,00	0,00
- aan besturen van de erfdienst	59.417,61	31.294,74	78.198,45	42.384,45	17.391,75	0,00	0,00	45.000,00	0,00
- aan andere begunstigten	650.000,00	650.000,00	650.000,00	650.000,00	340.000,00	365.000,00	340.000,00	340.000,00	340.000,00

Gemeente De Panne / OCMW De Panne
Schema T2 : Ontvangsten en uitgaven naar economische aard

II. Investeringsontvangsten	Rek 2020	Rek 2021	Rek 2022	Rek 2023	Rek 2024	Rek 2025	Mijp 2025	Mijp 2026	Mijp 2027
A. Verkoop van financiële vaste activa	0,00	62.295,59	62.295,59	62.295,59	62.295,59	65.683,80	62.295,59	62.295,59	62.295,59
1. Extern verzelfstandigde agentschappen	0,00	0,00	0,00	0,00	0,00	0,00	0,00	0,00	0,00
2. Intergemeentelijke samenwerkingsverbanden en soortgelijke entiteiten	0,00	62.295,59	62.295,59	62.295,59	62.295,59	62.295,59	62.295,59	62.295,59	62.295,59
3. OCMW-verenigingen	0,00	0,00	0,00	0,00	0,00	0,00	0,00	0,00	0,00
4. Andere financiële vast activa	0,00	0,00	0,00	0,00	0,00	3.388,21	0,00	0,00	0,00
B. Verkoop van materiële vaste activa	999.104,53	0,00	0,00	168.973,13	9.457.383,56	158.316,65	1.263.253,94	-542.799,47	0,00
1. Gemeenschapsgoederen en bedrijfsmatige materiële vaste activa	996.765,46	0,00	0,00	168.973,13	9.457.383,56	158.316,65	1.263.253,94	-542.799,47	0,00
a. Terreinen en gebouwen	0,00	0,00	0,00	168.973,13	9.457.383,56	158.316,65	1.135.522,00	-478.933,50	0,00
b. Wegen en andere infrastructuur	996.765,46	0,00	0,00	0,00	0,00	0,00	127.731,94	-63.865,97	0,00
c. Roerende goederen	0,00	0,00	0,00	0,00	0,00	0,00	0,00	0,00	0,00
d. Leasing en soortgelijke rechten	0,00	0,00	0,00	0,00	0,00	0,00	0,00	0,00	0,00
e. Erfgoed	0,00	0,00	0,00	0,00	0,00	0,00	0,00	0,00	0,00
2. Andere materiële vaste activa	2.339,07	0,00	0,00	0,00	0,00	0,00	0,00	0,00	0,00
a. Onroerende goederen	2.339,07	0,00	0,00	0,00	0,00	0,00	0,00	0,00	0,00
b. Roerende goederen	0,00	0,00	0,00	0,00	0,00	0,00	0,00	0,00	0,00
C. Verkoop van immateriële vaste activa	0,00	0,00	0,00	0,00	0,00	0,00	0,00	0,00	0,00
D. Investeringsubsidies en -schenkingen	93.158,77	118.935,07	64.308,24	89.596,37	685.352,31	1.067.094,37	273.821,01	3.253.479,20	0,00
- van de federale overheid	0,00	78.535,73	0,00	0,00	0,00	0,00	0,00	0,00	0,00
- van de Vlaamse overheid	93.158,77	40.399,34	64.308,24	65.629,67	514.752,31	1.067.094,37	273.821,01	3.253.479,20	0,00
- van de provincie	0,00	0,00	0,00	0,00	25.000,00	0,00	0,00	0,00	0,00
- van de gemeente	0,00	0,00	0,00	0,00	0,00	0,00	0,00	0,00	0,00
- van het OCMW	0,00	0,00	0,00	0,00	0,00	0,00	0,00	0,00	0,00
- van andere entiteiten	0,00	0,00	0,00	23.966,70	145.600,00	0,00	0,00	0,00	0,00
III. Investeringsaldo	-4.031.881,75	-3.616.637,05	-5.726.321,17	-6.701.891,30	2.268.723,47	-7.117.813,85	-12.315.401,49	-4.276.431,50	-4.276.431,50

Saldo exploitatie en investeringen	-1.969.047,44	-3.209.211,92	-4.686.412,06	-4.832.697,16	5.703.556,06	-4.142.441,98	-11.495.308,19	-3.059.464,06	-5.741.695,12
---	----------------------	----------------------	----------------------	----------------------	---------------------	----------------------	-----------------------	----------------------	----------------------

Gemeente De Panne / OCMW De Panne

Schema T2 : Ontvangsten en uitgaven naar economische aard

I. Financieringsuitgaven	Rek 2020	Rek 2021	Rek 2022	Rek 2023	Rek 2024	Rek 2025	Mjp 2025	Mjp 2026	Mjp 2027
A. Vereffening van financiële schulden	1.573.080,11	1.322.501,82	1.252.066,35	1.759.803,31	1.731.570,44	1.764.639,01	1.765.012,15	1.717.660,73	1.667.892,26
1. Periodelijke aflossingen van opgenomen leningen en leaseings	1.573.080,11	1.322.501,82	1.252.066,35	1.759.803,31	1.731.570,44	1.764.639,01	1.765.012,15	1.717.660,73	1.667.892,26
2. Niet-periodieke aflossingen van opgenomen leningen en leaseings	0,00	0,00	0,00	0,00	0,00	0,00	0,00	0,00	0,00
B. Vereffening van niet-financiële schulden	0,00	0,00	0,00	0,00	0,00	0,00	0,00	0,00	0,00
C. Toegestane leningen en betalingsuitstel	63.979,80	17.441,04	4.747,58	93.365,28	371.897,29	591.057,92	1.020.725,00	0,00	0,00
1. Toegestane leningen	63.979,80	17.441,04	4.747,58	93.365,28	371.897,29	591.057,92	1.020.725,00	0,00	0,00
- aan autonome provinciebedrijven (APB)	0,00	0,00	0,00	0,00	0,00	0,00	0,00	0,00	0,00
- aan autonome gemeentebedrijven (AGB)	63.979,80	17.441,04	4.747,58	93.365,28	305.897,29	591.057,92	1.020.725,00	0,00	0,00
- aan welzijnsverenigingen	0,00	0,00	0,00	0,00	0,00	0,00	0,00	0,00	0,00
- aan andere OCMW-verenigingen	0,00	0,00	0,00	0,00	0,00	0,00	0,00	0,00	0,00
- aan de politizone	0,00	0,00	0,00	0,00	0,00	0,00	0,00	0,00	0,00
- aan de hulpverleningszone	0,00	0,00	0,00	0,00	0,00	0,00	0,00	0,00	0,00
- aan intergemeentelijke samenwerkingsverbanden (IGS)	0,00	0,00	0,00	0,00	0,00	0,00	0,00	0,00	0,00
- aan besturen van de eredienst	0,00	0,00	0,00	0,00	0,00	0,00	0,00	0,00	0,00
- aan niet-confessionele (levensbeschouwelijke) gemeenschappen	0,00	0,00	0,00	0,00	0,00	0,00	0,00	0,00	0,00
- aan andere begunstigen	0,00	0,00	0,00	0,00	66.000,00	0,00	0,00	0,00	0,00
2. Toegestaan betalingsuitstel	0,00	0,00	0,00	0,00	0,00	0,00	0,00	0,00	0,00
D. Vooruitbetalingen	0,00	0,00	0,00	0,00	0,00	0,00	0,00	0,00	0,00
E. Kapitaalverminderingen	0,00	0,00	0,00	0,00	0,00	0,00	0,00	0,00	0,00

Gemeente De Panne / OCMW De Panne

Schema T2 : Ontvangsten en uitgaven naar economische aard

II. Financieringsontvangsten	Rek 2020	Rek 2021	Rek 2022	Rek 2023	Rek 2024	Rek 2025	Mijp 2025	Mijp 2026	Mijp 2027
A. Aangaan van financiële schulden	999.984,64	31.554,05	10.238.852,87	70.758,36	-519.637,60	2.135.620,58	1.820.649,00	318.214,00	4.318.214,00
- opname van leningen en leasings bij financiële instellingen	0,00	0,00	10.000.000,00	27.331,59	-931.302,38	0,00	0,00	0,00	4.000.000,00
- opname van leningen en leasings bij andere entiteiten	999.984,64	31.554,05	238.852,87	43.426,77	411.664,78	2.135.620,58	1.820.649,00	318.214,00	318.214,00
B. Aangaan van niet-financiële schulden	0,00	0,00	0,00	0,00	0,00	0,00	0,00	0,00	0,00
C. Vereffening van toegestane leningen en betalingsuitstel	495.974,95	501.862,11	502.770,45	506.221,73	535.016,35	559.588,84	537.981,08	621.184,68	620.787,18
1. Terugvordering van toegestane leningen	495.974,95	501.862,11	502.770,45	506.221,73	535.016,35	559.588,84	537.981,08	621.184,68	620.787,18
A. Periodieke terugvorderingen	495.974,95	501.862,11	502.770,45	506.221,73	535.016,35	559.588,84	537.981,08	621.184,68	620.787,18
b. Niet-periodieke terugvorderingen	0,00	0,00	0,00	0,00	0,00	0,00	0,00	0,00	0,00
2. Vereffening van betalingsuitstel	0,00	0,00	0,00	0,00	0,00	0,00	0,00	0,00	0,00
D. Vereffening van vooruitbetalingen	0,00	0,00	0,00	0,00	0,00	0,00	0,00	0,00	0,00
E. Kapitaalsvermeerderingen	0,00	0,00	0,00	0,00	0,00	0,00	0,00	0,00	0,00
F. Bijdragen en schenkingen niet gekoppeld aan operationele activiteiten of aan de verwerving van vaste activa	0,00	0,00	0,00	0,00	0,00	0,00	0,00	0,00	0,00
III. Financieringssaldo	-141.100,32	-806.526,70	9.484.809,39	-1.276.188,50	-2.088.088,98	339.512,49	-427.107,07	-778.262,05	3.271.108,92
Budgettair resultaat van het boekjaar	-2.110.147,76	-4.015.738,62	4.798.397,33	-6.108.885,66	-3.615.467,08	-3.802.929,49	-11.922.415,26	-3.837.726,11	-2.470.586,20

Gemeente De Panne

Zeelaan 21

KBO: 0207434597

NIS: 38008

OCMW De Panne

Koninklijke Baan 10

KBO: 0212245007

NIS: 38008

De burgemeester:

Wim Janssens

Algemeen directeur:

Wim Jonckheere

Financieel directeur:

Evelien Broucke

T3 : Investeringsproject

Jaarrekening 2025

Toelichting Jaarrekening 2025 (2025/GE)

Volgnummer budgettaire boekhouding : 109843

Volgnummer algemene boekhouding : 25298

	Reeds Gerealiseerd		Nog te realiseren			Totaal
	vóór MJP	in MJP	vóór MJP	in MJP	na MJP	
I. UITGAVEN						
A. Investeren in financiële vaste activa	0,00	0,00	0,00	0,00	0,00	0,00
1. Extern verzelfstandigde agentschappen	0,00	0,00	0,00	0,00	0,00	0,00
2. Intergemeentelijke samenwerkingsverbanden en soortgelijke entiteiten	0,00	0,00	0,00	0,00	0,00	0,00
3. OCMW-Verenigingen	0,00	0,00	0,00	0,00	0,00	0,00
4. Andere financiële vaste activa	0,00	0,00	0,00	0,00	0,00	0,00
B. Investeren in materiële vaste activa	0,00	2.473.993,83	0,00	0,00	454.320,70	2.928.314,53
1. Gemeenschapsgoederen en bedrijfsmatige materiële vaste activa	0,00	2.473.993,83	0,00	0,00	454.320,70	2.928.314,53
a. Terreinen en gebouwen	0,00	2.473.993,83	0,00	0,00	454.320,70	2.928.314,53
b. Wegen en andere infrastructuur	0,00	0,00	0,00	0,00	0,00	0,00
c. Roerende goederen	0,00	0,00	0,00	0,00	0,00	0,00
d. Leasing en soortgelijke rechten	0,00	0,00	0,00	0,00	0,00	0,00
e. Erfgoed	0,00	0,00	0,00	0,00	0,00	0,00
2. Andere materiële vaste activa	0,00	0,00	0,00	0,00	0,00	0,00
a. Onroerende goederen	0,00	0,00	0,00	0,00	0,00	0,00
b. Roerende goederen	0,00	0,00	0,00	0,00	0,00	0,00
C. Investeren in immateriële vaste activa	0,00	0,00	0,00	0,00	0,00	0,00
D. Toegestane investeringssubsidies	0,00	0,00	0,00	0,00	0,00	0,00
II. Ontvangsten						
A. Verkoop van financiële vaste activa	0,00	0,00	0,00	0,00	0,00	0,00
1. Extern verzelfstandigde agentschappen	0,00	0,00	0,00	0,00	0,00	0,00
2. Intergemeentelijke samenwerkingsverbanden en soortgelijke entiteiten	0,00	0,00	0,00	0,00	0,00	0,00
3. OCMW-Verenigingen	0,00	0,00	0,00	0,00	0,00	0,00
4. Andere financiële vaste activa	0,00	0,00	0,00	0,00	0,00	0,00
B. Verkoop van materiële vaste activa	0,00	0,00	0,00	0,00	0,00	0,00
1. Gemeenschapsgoederen en bedrijfsmatige materiële vaste activa	0,00	0,00	0,00	0,00	0,00	0,00
a. Terreinen en gebouwen	0,00	0,00	0,00	0,00	0,00	0,00
b. Wegen en andere infrastructuur	0,00	0,00	0,00	0,00	0,00	0,00

<i>c. Roerende goederen</i>		0,00	0,00	0,00	0,00	0,00	0,00	0,00	0,00	0,00
<i>d. Leasing en soortgelijke rechten</i>		0,00	0,00	0,00	0,00	0,00	0,00	0,00	0,00	0,00
<i>e. Erfgoed</i>		0,00	0,00	0,00	0,00	0,00	0,00	0,00	0,00	0,00
2. Andere materiële vaste activa		0,00	0,00	0,00	0,00	0,00	0,00	0,00	0,00	0,00
<i>a. Onroerende goederen</i>		0,00	0,00	0,00	0,00	0,00	0,00	0,00	0,00	0,00
<i>b. Roerende goederen</i>		0,00	0,00	0,00	0,00	0,00	0,00	0,00	0,00	0,00
C. Verkoop van immateriële vaste activa		0,00	0,00	0,00	0,00	0,00	0,00	0,00	0,00	0,00
D. Investeringssubsidies en -schenkingen		0,00	62.500,00	0,00	0,00	0,00	62.500,00	0,00	62.500,00	125.000,00

	Reeds Gerealiseerd		Nog te realiseren			Totaal
	vóór MJP	in MJP	vóór MJP	in MJP	na MJP	
I. UITGAVEN						
A. Investerings in financiële vaste activa	0,00	0,00	0,00	0,00	0,00	0,00
1. Extern verzelfstandigde agentschappen	0,00	0,00	0,00	0,00	0,00	0,00
2. Intergemeentelijke samenwerkingsverbanden en soortgelijke entiteiten	0,00	0,00	0,00	0,00	0,00	0,00
3. OCMW-Verenigingen	0,00	0,00	0,00	0,00	0,00	0,00
4. Andere financiële vaste activa	0,00	0,00	0,00	0,00	0,00	0,00
B. Investerings in materiële vaste activa	0,00	721.900,22	0,00	0,00	500.000,00	1.221.900,22
1. Gemeenschapsgoederen en bedrijfsmatige materiële vaste activa	0,00	721.900,22	0,00	0,00	500.000,00	1.221.900,22
a. Terreinen en gebouwen	0,00	721.900,22	0,00	0,00	500.000,00	1.221.900,22
b. Wegen en andere infrastructuur	0,00	0,00	0,00	0,00	0,00	0,00
c. Roerende goederen	0,00	0,00	0,00	0,00	0,00	0,00
d. Leasing en soortgelijke rechten	0,00	0,00	0,00	0,00	0,00	0,00
e. Erfgoed	0,00	0,00	0,00	0,00	0,00	0,00
2. Andere materiële vaste activa	0,00	0,00	0,00	0,00	0,00	0,00
a. Onroerende goederen	0,00	0,00	0,00	0,00	0,00	0,00
b. Roerende goederen	0,00	0,00	0,00	0,00	0,00	0,00
C. Investerings in immateriële vaste activa	0,00	0,00	0,00	0,00	0,00	0,00
D. Toegestane investeringssubsidies	0,00	0,00	0,00	0,00	0,00	0,00
II. Ontvangsten						
A. Verkoop van financiële vaste activa	0,00	0,00	0,00	0,00	0,00	0,00
1. Extern verzelfstandigde agentschappen	0,00	0,00	0,00	0,00	0,00	0,00
2. Intergemeentelijke samenwerkingsverbanden en soortgelijke entiteiten	0,00	0,00	0,00	0,00	0,00	0,00
3. OCMW-Verenigingen	0,00	0,00	0,00	0,00	0,00	0,00
4. Andere financiële vaste activa	0,00	0,00	0,00	0,00	0,00	0,00
B. Verkoop van materiële vaste activa	0,00	0,00	0,00	0,00	0,00	0,00
1. Gemeenschapsgoederen en bedrijfsmatige materiële vaste activa	0,00	0,00	0,00	0,00	0,00	0,00
a. Terreinen en gebouwen	0,00	0,00	0,00	0,00	0,00	0,00
b. Wegen en andere infrastructuur	0,00	0,00	0,00	0,00	0,00	0,00

c. Roerende goederen	0,00	0,00	0,00	0,00	0,00	0,00	0,00	0,00
d. Leasing en soortgelijke rechten	0,00	0,00	0,00	0,00	0,00	0,00	0,00	0,00
e. Erfgoed	0,00	0,00	0,00	0,00	0,00	0,00	0,00	0,00
2. Andere materiële vaste activa	0,00	0,00	0,00	0,00	0,00	0,00	0,00	0,00
a. Onroerende goederen	0,00	0,00	0,00	0,00	0,00	0,00	0,00	0,00
b. Roerende goederen	0,00	0,00	0,00	0,00	0,00	0,00	0,00	0,00
C. Verkoop van immateriële vaste activa	0,00	0,00	0,00	0,00	0,00	0,00	0,00	0,00
D. Investeringssubsidies en -schenkingen	0,00	0,00	0,00	0,00	0,00	0,00	0,00	0,00

	Reeds Gerealiseerd		Nog te realiseren			Totaal
	vóór MJP	in MJP	vóór MJP	in MJP	na MJP	
I. UITGAVEN						
A. Investeren in financiële vaste activa	0,00	0,00	0,00	0,00	0,00	0,00
1. Extern zelfstandige agentschappen	0,00	0,00	0,00	0,00	0,00	0,00
2. Intergemeentelijke samenwerkingsverbanden en soortgelijke entiteiten	0,00	0,00	0,00	0,00	0,00	0,00
3. OCMW-Verenigingen	0,00	0,00	0,00	0,00	0,00	0,00
4. Andere financiële vaste activa	0,00	0,00	0,00	0,00	0,00	0,00
B. Investeren in materiële vaste activa	0,00	128.996,63	0,00	0,00	0,00	128.996,63
1. Gemeenschapsgoederen en bedrijfsmatige materiële vaste activa	0,00	128.996,63	0,00	0,00	0,00	128.996,63
a. Terreinen en gebouwen	0,00	128.996,63	0,00	0,00	0,00	128.996,63
b. Wegen en andere infrastructuur	0,00	0,00	0,00	0,00	0,00	0,00
c. Roerende goederen	0,00	0,00	0,00	0,00	0,00	0,00
d. Leasing en soortgelijke rechten	0,00	0,00	0,00	0,00	0,00	0,00
e. Erfgoed	0,00	0,00	0,00	0,00	0,00	0,00
2. Andere materiële vaste activa	0,00	0,00	0,00	0,00	0,00	0,00
a. Onroerende goederen	0,00	0,00	0,00	0,00	0,00	0,00
b. Roerende goederen	0,00	0,00	0,00	0,00	0,00	0,00
C. Investeren in immateriële vaste activa	0,00	0,00	0,00	0,00	0,00	0,00
D. Toegestane investeringssubsidies	0,00	0,00	0,00	0,00	0,00	0,00
II. Ontvangsten						
A. Verkoop van financiële vaste activa	0,00	0,00	0,00	0,00	0,00	0,00
1. Extern zelfstandige agentschappen	0,00	0,00	0,00	0,00	0,00	0,00
2. Intergemeentelijke samenwerkingsverbanden en soortgelijke entiteiten	0,00	0,00	0,00	0,00	0,00	0,00
3. OCMW-Verenigingen	0,00	0,00	0,00	0,00	0,00	0,00
4. Andere financiële vaste activa	0,00	0,00	0,00	0,00	0,00	0,00
B. Verkoop van materiële vaste activa	0,00	0,00	0,00	0,00	0,00	0,00
1. Gemeenschapsgoederen en bedrijfsmatige materiële vaste activa	0,00	0,00	0,00	0,00	0,00	0,00
a. Terreinen en gebouwen	0,00	0,00	0,00	0,00	0,00	0,00
b. Wegen en andere infrastructuur	0,00	0,00	0,00	0,00	0,00	0,00

<i>c. Roerende goederen</i>		0,00	0,00	0,00	0,00	0,00	0,00	0,00	0,00
<i>d. Leasing en soortgelijke rechten</i>		0,00	0,00	0,00	0,00	0,00	0,00	0,00	0,00
<i>e. Erfgoed</i>		0,00	0,00	0,00	0,00	0,00	0,00	0,00	0,00
2. Andere materiële vaste activa		0,00	0,00	0,00	0,00	0,00	0,00	0,00	0,00
<i>a. Onroerende goederen</i>		0,00	0,00	0,00	0,00	0,00	0,00	0,00	0,00
<i>b. Roerende goederen</i>		0,00	0,00	0,00	0,00	0,00	0,00	0,00	0,00
C. Verkoop van immateriële vaste activa		0,00	0,00	0,00	0,00	0,00	0,00	0,00	0,00
D. Investeringssubsidies en -schenkingen		0,00	0,00	0,00	0,00	0,00	0,00	0,00	0,00

	Reeds Gerealiseerd		Nog te realiseren			Totaal
	vóór MJP	in MJP	vóór MJP	in MJP	na MJP	
I. UITGAVEN						
A. Investerings in financiële vaste activa	0,00	0,00	0,00	0,00	0,00	0,00
1. Extern zelfstandigde agentschappen	0,00	0,00	0,00	0,00	0,00	0,00
2. Intergemeentelijke samenwerkingsverbanden en soortgelijke entiteiten	0,00	0,00	0,00	0,00	0,00	0,00
3. OCMW-Verenigingen	0,00	0,00	0,00	0,00	0,00	0,00
4. Andere financiële vaste activa	0,00	0,00	0,00	0,00	0,00	0,00
B. Investerings in materiële vaste activa	0,00	1.105.616,53	0,00	0,00	6.263.600,00	7.369.216,53
1. Gemeenschapsgoederen en bedrijfsmatige materiële vaste activa	0,00	1.105.616,53	0,00	0,00	6.263.600,00	7.369.216,53
a. Terreinen en gebouwen	0,00	1.105.616,53	0,00	0,00	6.263.600,00	7.369.216,53
b. Wegen en andere infrastructuur	0,00	0,00	0,00	0,00	0,00	0,00
c. Roerende goederen	0,00	0,00	0,00	0,00	0,00	0,00
d. Leasing en soortgelijke rechten	0,00	0,00	0,00	0,00	0,00	0,00
e. Erfgoed	0,00	0,00	0,00	0,00	0,00	0,00
2. Andere materiële vaste activa	0,00	0,00	0,00	0,00	0,00	0,00
a. Onroerende goederen	0,00	0,00	0,00	0,00	0,00	0,00
b. Roerende goederen	0,00	0,00	0,00	0,00	0,00	0,00
C. Investerings in immateriële vaste activa	0,00	0,00	0,00	0,00	0,00	0,00
D. Toegestane investeringssubsidies	0,00	0,00	0,00	0,00	0,00	0,00
II. Ontvangsten						
A. Verkoop van financiële vaste activa	0,00	0,00	0,00	0,00	0,00	0,00
1. Extern zelfstandigde agentschappen	0,00	0,00	0,00	0,00	0,00	0,00
2. Intergemeentelijke samenwerkingsverbanden en soortgelijke entiteiten	0,00	0,00	0,00	0,00	0,00	0,00
3. OCMW-Verenigingen	0,00	0,00	0,00	0,00	0,00	0,00
4. Andere financiële vaste activa	0,00	0,00	0,00	0,00	0,00	0,00
B. Verkoop van materiële vaste activa	0,00	0,00	0,00	0,00	0,00	0,00
1. Gemeenschapsgoederen en bedrijfsmatige materiële vaste activa	0,00	0,00	0,00	0,00	0,00	0,00
a. Terreinen en gebouwen	0,00	0,00	0,00	0,00	0,00	0,00
b. Wegen en andere infrastructuur	0,00	0,00	0,00	0,00	0,00	0,00

c. Roerende goederen	0,00	0,00	0,00	0,00	0,00	0,00	0,00	0,00
d. Leasing en soortgelijke rechten	0,00	0,00	0,00	0,00	0,00	0,00	0,00	0,00
e. Erfgoed	0,00	0,00	0,00	0,00	0,00	0,00	0,00	0,00
2. Andere materiële vaste activa	0,00	0,00	0,00	0,00	0,00	0,00	0,00	0,00
a. Onroerende goederen	0,00	0,00	0,00	0,00	0,00	0,00	0,00	0,00
b. Roerende goederen	0,00	0,00	0,00	0,00	0,00	0,00	0,00	0,00
C. Verkoop van immateriële vaste activa	0,00	0,00	0,00	0,00	0,00	0,00	0,00	0,00
D. Investeringssubsidies en -schenkingen	0,00	0,00	0,00	0,00	0,00	0,00	0,00	0,00

	Reeds Gerealiseerd		Nog te realiseren			Totaal
	vóór MJP	in MJP	vóór MJP	in MJP	na MJP	
I. UITGAVEN						
A. Investerings in financiële vaste activa	0,00	0,00	0,00	0,00	0,00	0,00
1. Extern verzelfstandigde agentschappen	0,00	0,00	0,00	0,00	0,00	0,00
2. Intergemeentelijke samenwerkingsverbanden en soortgelijke entiteiten	0,00	0,00	0,00	0,00	0,00	0,00
3. OCMW-Verenigingen	0,00	0,00	0,00	0,00	0,00	0,00
4. Andere financiële vaste activa	0,00	0,00	0,00	0,00	0,00	0,00
B. Investerings in materiële vaste activa	0,00	300.737,85	0,00	0,00	185.000,00	485.737,85
1. Gemeenschapsgoederen en bedrijfsmatige materiële vaste activa	0,00	300.737,85	0,00	0,00	185.000,00	485.737,85
a. Terreinen en gebouwen	0,00	0,00	0,00	0,00	0,00	0,00
b. Wegen en andere infrastructuur	0,00	0,00	0,00	0,00	0,00	0,00
c. Roerende goederen	0,00	300.737,85	0,00	0,00	185.000,00	485.737,85
d. Leasing en soortgelijke rechten	0,00	0,00	0,00	0,00	0,00	0,00
e. Erfgoed	0,00	0,00	0,00	0,00	0,00	0,00
2. Andere materiële vaste activa	0,00	0,00	0,00	0,00	0,00	0,00
a. Onroerende goederen	0,00	0,00	0,00	0,00	0,00	0,00
b. Roerende goederen	0,00	0,00	0,00	0,00	0,00	0,00
C. Investerings in immateriële vaste activa	0,00	0,00	0,00	0,00	0,00	0,00
D. Toegestane investeringssubsidies	0,00	0,00	0,00	0,00	0,00	0,00
II. Ontvangsten						
A. Verkoop van financiële vaste activa	0,00	0,00	0,00	0,00	0,00	0,00
1. Extern verzelfstandigde agentschappen	0,00	0,00	0,00	0,00	0,00	0,00
2. Intergemeentelijke samenwerkingsverbanden en soortgelijke entiteiten	0,00	0,00	0,00	0,00	0,00	0,00
3. OCMW-Verenigingen	0,00	0,00	0,00	0,00	0,00	0,00
4. Andere financiële vaste activa	0,00	0,00	0,00	0,00	0,00	0,00
B. Verkoop van materiële vaste activa	0,00	0,00	0,00	0,00	0,00	0,00
1. Gemeenschapsgoederen en bedrijfsmatige materiële vaste activa	0,00	0,00	0,00	0,00	0,00	0,00
a. Terreinen en gebouwen	0,00	0,00	0,00	0,00	0,00	0,00
b. Wegen en andere infrastructuur	0,00	0,00	0,00	0,00	0,00	0,00

<i>c. Roerende goederen</i>	0,00	0,00	0,00	0,00	0,00	0,00	0,00	0,00
<i>d. Leasing en soortgelijke rechten</i>	0,00	0,00	0,00	0,00	0,00	0,00	0,00	0,00
<i>e. Erfgoed</i>	0,00	0,00	0,00	0,00	0,00	0,00	0,00	0,00
2. Andere materiële vaste activa	0,00	0,00	0,00	0,00	0,00	0,00	0,00	0,00
<i>a. Onroerende goederen</i>	0,00	0,00	0,00	0,00	0,00	0,00	0,00	0,00
<i>b. Roerende goederen</i>	0,00	0,00	0,00	0,00	0,00	0,00	0,00	0,00
C. Verkoop van immateriële vaste activa	0,00	0,00	0,00	0,00	0,00	0,00	0,00	0,00
D. Investeringssubsidies en -schenkingen	0,00	0,00	0,00	0,00	0,00	0,00	0,00	0,00

	Reeds Gerealiseerd		Nog te realiseren			Totaal
	vóór MJP	in MJP	vóór MJP	in MJP	na MJP	
I. UITGAVEN						
A. Investerings in financiële vaste activa	0,00	0,00	0,00	0,00	0,00	0,00
1. Extern zelfstandigde agentschappen	0,00	0,00	0,00	0,00	0,00	0,00
2. Intergemeentelijke samenwerkingsverbanden en soortgelijke entiteiten	0,00	0,00	0,00	0,00	0,00	0,00
3. OCMW-Verenigingen	0,00	0,00	0,00	0,00	0,00	0,00
4. Andere financiële vaste activa	0,00	0,00	0,00	0,00	0,00	0,00
B. Investerings in materiële vaste activa	0,00	132.124,88	0,00	0,00	0,00	132.124,88
1. Gemeenschapsgoederen en bedrijfsmatige materiële vaste activa	0,00	132.124,88	0,00	0,00	0,00	132.124,88
a. Terreinen en gebouwen	0,00	0,00	0,00	0,00	0,00	0,00
b. Wegen en andere infrastructuur	0,00	0,00	0,00	0,00	0,00	0,00
c. Roerende goederen	0,00	132.124,88	0,00	0,00	0,00	132.124,88
d. Leasing en soortgelijke rechten	0,00	0,00	0,00	0,00	0,00	0,00
e. Erfgoed	0,00	0,00	0,00	0,00	0,00	0,00
2. Andere materiële vaste activa	0,00	0,00	0,00	0,00	0,00	0,00
a. Onroerende goederen	0,00	0,00	0,00	0,00	0,00	0,00
b. Roerende goederen	0,00	0,00	0,00	0,00	0,00	0,00
C. Investerings in immateriële vaste activa	0,00	0,00	0,00	0,00	0,00	0,00
D. Toegestane investeringssubsidies	0,00	0,00	0,00	0,00	0,00	0,00
II. Ontvangsten						
A. Verkoop van financiële vaste activa	0,00	0,00	0,00	0,00	0,00	0,00
1. Extern zelfstandigde agentschappen	0,00	0,00	0,00	0,00	0,00	0,00
2. Intergemeentelijke samenwerkingsverbanden en soortgelijke entiteiten	0,00	0,00	0,00	0,00	0,00	0,00
3. OCMW-Verenigingen	0,00	0,00	0,00	0,00	0,00	0,00
4. Andere financiële vaste activa	0,00	0,00	0,00	0,00	0,00	0,00
B. Verkoop van materiële vaste activa	0,00	0,00	0,00	0,00	0,00	0,00
1. Gemeenschapsgoederen en bedrijfsmatige materiële vaste activa	0,00	0,00	0,00	0,00	0,00	0,00
a. Terreinen en gebouwen	0,00	0,00	0,00	0,00	0,00	0,00
b. Wegen en andere infrastructuur	0,00	0,00	0,00	0,00	0,00	0,00

c. Roerende goederen	0,00	0,00	0,00	0,00	0,00	0,00	0,00	0,00
d. Leasing en soortgelijke rechten	0,00	0,00	0,00	0,00	0,00	0,00	0,00	0,00
e. Erfgoed	0,00	0,00	0,00	0,00	0,00	0,00	0,00	0,00
2. Andere materiële vaste activa	0,00	0,00	0,00	0,00	0,00	0,00	0,00	0,00
a. Onroerende goederen	0,00	0,00	0,00	0,00	0,00	0,00	0,00	0,00
b. Roerende goederen	0,00	0,00	0,00	0,00	0,00	0,00	0,00	0,00
C. Verkoop van immateriële vaste activa	0,00	0,00	0,00	0,00	0,00	0,00	0,00	0,00
D. Investeringssubsidies en -schenkingen	0,00	0,00	0,00	0,00	0,00	0,00	0,00	0,00

	Reeds Gerealiseerd		Nog te realiseren			Totaal
	vóór MJP	in MJP	vóór MJP	in MJP	na MJP	
I. UITGAVEN						
A. Investeren in financiële vaste activa	0,00	0,00	0,00	0,00	0,00	0,00
1. Extern zelfstandige agentschappen	0,00	0,00	0,00	0,00	0,00	0,00
2. Intergemeentelijke samenwerkingsverbanden en soortgelijke entiteiten	0,00	0,00	0,00	0,00	0,00	0,00
3. OCMW-Verenigingen	0,00	0,00	0,00	0,00	0,00	0,00
4. Andere financiële vaste activa	0,00	0,00	0,00	0,00	0,00	0,00
B. Investeren in materiële vaste activa	0,00	89.813,73	0,00	0,00	30.000,00	119.813,73
1. Gemeenschapsgoederen en bedrijfsmatige materiële vaste activa	0,00	89.813,73	0,00	0,00	30.000,00	119.813,73
a. Terreinen en gebouwen	0,00	0,00	0,00	0,00	0,00	0,00
b. Wegen en andere infrastructuur	0,00	0,00	0,00	0,00	0,00	0,00
c. Roerende goederen	0,00	89.813,73	0,00	0,00	30.000,00	119.813,73
d. Leasing en soortgelijke rechten	0,00	0,00	0,00	0,00	0,00	0,00
e. Erfgoed	0,00	0,00	0,00	0,00	0,00	0,00
2. Andere materiële vaste activa	0,00	0,00	0,00	0,00	0,00	0,00
a. Onroerende goederen	0,00	0,00	0,00	0,00	0,00	0,00
b. Roerende goederen	0,00	0,00	0,00	0,00	0,00	0,00
C. Investeren in immateriële vaste activa	0,00	0,00	0,00	0,00	0,00	0,00
D. Toegestane investeringssubsidies	0,00	0,00	0,00	0,00	0,00	0,00
II. Ontvangsten						
A. Verkoop van financiële vaste activa	0,00	0,00	0,00	0,00	0,00	0,00
1. Extern zelfstandige agentschappen	0,00	0,00	0,00	0,00	0,00	0,00
2. Intergemeentelijke samenwerkingsverbanden en soortgelijke entiteiten	0,00	0,00	0,00	0,00	0,00	0,00
3. OCMW-Verenigingen	0,00	0,00	0,00	0,00	0,00	0,00
4. Andere financiële vaste activa	0,00	0,00	0,00	0,00	0,00	0,00
B. Verkoop van materiële vaste activa	0,00	0,00	0,00	0,00	0,00	0,00
1. Gemeenschapsgoederen en bedrijfsmatige materiële vaste activa	0,00	0,00	0,00	0,00	0,00	0,00
a. Terreinen en gebouwen	0,00	0,00	0,00	0,00	0,00	0,00
b. Wegen en andere infrastructuur	0,00	0,00	0,00	0,00	0,00	0,00

<i>c. Roerende goederen</i>	0,00	0,00	0,00	0,00	0,00	0,00	0,00	0,00
<i>d. Leasing en soortgelijke rechten</i>	0,00	0,00	0,00	0,00	0,00	0,00	0,00	0,00
<i>e. Erfgoed</i>	0,00	0,00	0,00	0,00	0,00	0,00	0,00	0,00
2. Andere materiële vaste activa	0,00	0,00	0,00	0,00	0,00	0,00	0,00	0,00
<i>a. Onroerende goederen</i>	0,00	0,00	0,00	0,00	0,00	0,00	0,00	0,00
<i>b. Roerende goederen</i>	0,00	0,00	0,00	0,00	0,00	0,00	0,00	0,00
C. Verkoop van immateriële vaste activa	0,00	0,00	0,00	0,00	0,00	0,00	0,00	0,00
D. Investeringssubsidies en -schenkingen	0,00	0,00	0,00	0,00	0,00	0,00	0,00	0,00

	Reeds Gerealiseerd		Nog te realiseren			Totaal
	vóór MJP	in MJP	vóór MJP	in MJP	na MJP	
I. UITGAVEN						
A. Investerings in financiële vaste activa	0,00	0,00	0,00	0,00	0,00	0,00
1. Extern zelfstandige agentschappen	0,00	0,00	0,00	0,00	0,00	0,00
2. Intergemeentelijke samenwerkingsverbanden en soortgelijke entiteiten	0,00	0,00	0,00	0,00	0,00	0,00
3. OCMW-Verenigingen	0,00	0,00	0,00	0,00	0,00	0,00
4. Andere financiële vaste activa	0,00	0,00	0,00	0,00	0,00	0,00
B. Investerings in materiële vaste activa	0,00	120.642,71	0,00	0,00	10.000,00	130.642,71
1. Gemeenschapsgoederen en bedrijfsmatige materiële vaste activa	0,00	120.642,71	0,00	0,00	10.000,00	130.642,71
a. Terreinen en gebouwen	0,00	0,00	0,00	0,00	0,00	0,00
b. Wegen en andere infrastructuur	0,00	0,00	0,00	0,00	0,00	0,00
c. Roerende goederen	0,00	120.642,71	0,00	0,00	10.000,00	130.642,71
d. Leasing en soortgelijke rechten	0,00	0,00	0,00	0,00	0,00	0,00
e. Erfgoed	0,00	0,00	0,00	0,00	0,00	0,00
2. Andere materiële vaste activa	0,00	0,00	0,00	0,00	0,00	0,00
a. Onroerende goederen	0,00	0,00	0,00	0,00	0,00	0,00
b. Roerende goederen	0,00	0,00	0,00	0,00	0,00	0,00
C. Investerings in immateriële vaste activa	0,00	0,00	0,00	0,00	0,00	0,00
D. Toegestane investeringssubsidies	0,00	0,00	0,00	0,00	0,00	0,00
II. Ontvangsten						
A. Verkoop van financiële vaste activa	0,00	0,00	0,00	0,00	0,00	0,00
1. Extern zelfstandige agentschappen	0,00	0,00	0,00	0,00	0,00	0,00
2. Intergemeentelijke samenwerkingsverbanden en soortgelijke entiteiten	0,00	0,00	0,00	0,00	0,00	0,00
3. OCMW-Verenigingen	0,00	0,00	0,00	0,00	0,00	0,00
4. Andere financiële vaste activa	0,00	0,00	0,00	0,00	0,00	0,00
B. Verkoop van materiële vaste activa	0,00	0,00	0,00	0,00	0,00	0,00
1. Gemeenschapsgoederen en bedrijfsmatige materiële vaste activa	0,00	0,00	0,00	0,00	0,00	0,00
a. Terreinen en gebouwen	0,00	0,00	0,00	0,00	0,00	0,00
b. Wegen en andere infrastructuur	0,00	0,00	0,00	0,00	0,00	0,00

<i>c. Roerende goederen</i>	0,00	0,00	0,00	0,00	0,00	0,00	0,00	0,00
<i>d. Leasing en soortgelijke rechten</i>	0,00	0,00	0,00	0,00	0,00	0,00	0,00	0,00
<i>e. Erfgoed</i>	0,00	0,00	0,00	0,00	0,00	0,00	0,00	0,00
2. Andere materiële vaste activa	0,00	0,00	0,00	0,00	0,00	0,00	0,00	0,00
<i>a. Onroerende goederen</i>	0,00	0,00	0,00	0,00	0,00	0,00	0,00	0,00
<i>b. Roerende goederen</i>	0,00	0,00	0,00	0,00	0,00	0,00	0,00	0,00
C. Verkoop van immateriële vaste activa	0,00	0,00	0,00	0,00	0,00	0,00	0,00	0,00
D. Investeringsubsidies en -schenkingen	0,00	0,00	0,00	0,00	0,00	0,00	0,00	0,00

	Reeds Gerealiseerd		Nog te realiseren			Totaal
	vóór MJP	in MJP	vóór MJP	in MJP	na MJP	
i. UITGAVEN						
A. Investerings in financiële vaste activa	0,00	0,00	0,00	0,00	0,00	0,00
1. Extern zelfstandige agentschappen	0,00	0,00	0,00	0,00	0,00	0,00
2. Intergemeentelijke samenwerkingsverbanden en soortgelijke entiteiten	0,00	0,00	0,00	0,00	0,00	0,00
3. OCMW-Verenigingen	0,00	0,00	0,00	0,00	0,00	0,00
4. Andere financiële vaste activa	0,00	0,00	0,00	0,00	0,00	0,00
B. Investerings in materiële vaste activa	0,00	145.902,96	0,00	0,00	120.000,00	265.902,96
1. Gemeenschapsgoederen en bedrijfsmatige materiële vaste activa	0,00	145.902,96	0,00	0,00	120.000,00	265.902,96
a. Terreinen en gebouwen	0,00	0,00	0,00	0,00	0,00	0,00
b. Wegen en andere infrastructuur	0,00	0,00	0,00	0,00	0,00	0,00
c. Roerende goederen	0,00	145.902,96	0,00	0,00	120.000,00	265.902,96
d. Leasing en soortgelijke rechten	0,00	0,00	0,00	0,00	0,00	0,00
e. Erfgoed	0,00	0,00	0,00	0,00	0,00	0,00
2. Andere materiële vaste activa	0,00	0,00	0,00	0,00	0,00	0,00
a. Onroerende goederen	0,00	0,00	0,00	0,00	0,00	0,00
b. Roerende goederen	0,00	0,00	0,00	0,00	0,00	0,00
C. Investerings in immateriële vaste activa	0,00	0,00	0,00	0,00	0,00	0,00
D. Toegestane investeringssubsidies	0,00	0,00	0,00	0,00	0,00	0,00
II. Ontvangsten						
A. Verkoop van financiële vaste activa	0,00	0,00	0,00	0,00	0,00	0,00
1. Extern zelfstandige agentschappen	0,00	0,00	0,00	0,00	0,00	0,00
2. Intergemeentelijke samenwerkingsverbanden en soortgelijke entiteiten	0,00	0,00	0,00	0,00	0,00	0,00
3. OCMW-Verenigingen	0,00	0,00	0,00	0,00	0,00	0,00
4. Andere financiële vaste activa	0,00	0,00	0,00	0,00	0,00	0,00
B. Verkoop van materiële vaste activa	0,00	0,00	0,00	0,00	0,00	0,00
1. Gemeenschapsgoederen en bedrijfsmatige materiële vaste activa	0,00	0,00	0,00	0,00	0,00	0,00
a. Terreinen en gebouwen	0,00	0,00	0,00	0,00	0,00	0,00
b. Wegen en andere infrastructuur	0,00	0,00	0,00	0,00	0,00	0,00

<i>c. Roerende goederen</i>	0,00	0,00	0,00	0,00	0,00	0,00	0,00	0,00
<i>d. Leasing en soortgelijke rechten</i>	0,00	0,00	0,00	0,00	0,00	0,00	0,00	0,00
<i>e. Erfgoed</i>	0,00	0,00	0,00	0,00	0,00	0,00	0,00	0,00
2. Andere materiële vaste activa	0,00	0,00	0,00	0,00	0,00	0,00	0,00	0,00
<i>a. Onroerende goederen</i>	0,00	0,00	0,00	0,00	0,00	0,00	0,00	0,00
<i>b. Roerende goederen</i>	0,00	0,00	0,00	0,00	0,00	0,00	0,00	0,00
C. Verkoop van immateriële vaste activa	0,00	0,00	0,00	0,00	0,00	0,00	0,00	0,00
D. Investeringssubsidies en -schenkingen	0,00	0,00	0,00	0,00	0,00	0,00	0,00	0,00

	Reeds Gerealiseerd		Nog te realiseren			Totaal
	vóór MJP	in MJP	vóór MJP	in MJP	na MJP	
I. UITGAVEN						
A. Investeren in financiële vaste activa	0,00	0,00	0,00	0,00	0,00	0,00
1. Extern zelfstandige agentschappen	0,00	0,00	0,00	0,00	0,00	0,00
2. Intergemeentelijke samenwerkingsverbanden en soortgelijke entiteiten	0,00	0,00	0,00	0,00	0,00	0,00
3. OCMW-Verenigingen	0,00	0,00	0,00	0,00	0,00	0,00
4. Andere financiële vaste activa	0,00	0,00	0,00	0,00	0,00	0,00
B. Investeren in materiële vaste activa	0,00	30.978,50	0,00	0,00	0,00	30.978,50
1. Gemeenschapsgoederen en bedrijfsmatige materiële vaste activa	0,00	30.978,50	0,00	0,00	0,00	30.978,50
<i>a. Terreinen en gebouwen</i>	0,00	30.978,50	0,00	0,00	0,00	30.978,50
<i>b. Wegen en andere infrastructuur</i>	0,00	0,00	0,00	0,00	0,00	0,00
<i>c. Roerende goederen</i>	0,00	0,00	0,00	0,00	0,00	0,00
<i>d. Leasing en soortgelijke rechten</i>	0,00	0,00	0,00	0,00	0,00	0,00
<i>e. Erfgoed</i>	0,00	0,00	0,00	0,00	0,00	0,00
2. Andere materiële vaste activa	0,00	0,00	0,00	0,00	0,00	0,00
<i>a. Onroerende goederen</i>	0,00	0,00	0,00	0,00	0,00	0,00
<i>b. Roerende goederen</i>	0,00	0,00	0,00	0,00	0,00	0,00
C. Investeren in immateriële vaste activa	0,00	0,00	0,00	0,00	0,00	0,00
D. Toegestane investeringssubsidies	0,00	0,00	0,00	0,00	0,00	0,00
II. Ontvangsten						
A. Verkoop van financiële vaste activa	0,00	0,00	0,00	0,00	0,00	0,00
1. Extern zelfstandige agentschappen	0,00	0,00	0,00	0,00	0,00	0,00
2. Intergemeentelijke samenwerkingsverbanden en soortgelijke entiteiten	0,00	0,00	0,00	0,00	0,00	0,00
3. OCMW-Verenigingen	0,00	0,00	0,00	0,00	0,00	0,00
4. Andere financiële vaste activa	0,00	0,00	0,00	0,00	0,00	0,00
B. Verkoop van materiële vaste activa	0,00	0,00	0,00	0,00	0,00	0,00
1. Gemeenschapsgoederen en bedrijfsmatige materiële vaste activa	0,00	0,00	0,00	0,00	0,00	0,00
<i>a. Terreinen en gebouwen</i>	0,00	0,00	0,00	0,00	0,00	0,00
<i>b. Wegen en andere infrastructuur</i>	0,00	0,00	0,00	0,00	0,00	0,00

c. Roerende goederen	0,00	0,00	0,00	0,00	0,00	0,00	0,00	0,00
d. Leasing en soortgelijke rechten	0,00	0,00	0,00	0,00	0,00	0,00	0,00	0,00
e. Erfgoed	0,00	0,00	0,00	0,00	0,00	0,00	0,00	0,00
2. Andere materiële vaste activa	0,00	0,00	0,00	0,00	0,00	0,00	0,00	0,00
a. Onroerende goederen	0,00	0,00	0,00	0,00	0,00	0,00	0,00	0,00
b. Roerende goederen	0,00	0,00	0,00	0,00	0,00	0,00	0,00	0,00
C. Verkoop van immateriële vaste activa	0,00	0,00	0,00	0,00	0,00	0,00	0,00	0,00
D. Investeringsubsidies en -schenkingen	0,00	9.000,00	0,00	0,00	0,00	0,00	0,00	9.000,00

	Reeds Gerealiseerd		Nog te realiseren			Totaal
	vóór MJP	in MJP	vóór MJP	in MJP	na MJP	
I. UITGAVEN						
A. Investerings in financiële vaste activa	0,00	0,00	0,00	0,00	0,00	0,00
1. Extern zelfstandigde agentschappen	0,00	0,00	0,00	0,00	0,00	0,00
2. Intergemeentelijke samenwerkingsverbanden en soortgelijke entiteiten	0,00	0,00	0,00	0,00	0,00	0,00
3. OCMW-Verenigingen	0,00	0,00	0,00	0,00	0,00	0,00
4. Andere financiële vaste activa	0,00	0,00	0,00	0,00	0,00	0,00
B. Investerings in materiële vaste activa	0,00	0,00	0,00	0,00	0,00	0,00
1. Gemeenschapsgoederen en bedrijfsmatige materiële vaste activa	0,00	0,00	0,00	0,00	0,00	0,00
a. Terreinen en gebouwen	0,00	0,00	0,00	0,00	0,00	0,00
b. Wegen en andere infrastructuur	0,00	0,00	0,00	0,00	0,00	0,00
c. Roerende goederen	0,00	0,00	0,00	0,00	0,00	0,00
d. Leasing en soortgelijke rechten	0,00	0,00	0,00	0,00	0,00	0,00
e. Erfgoed	0,00	0,00	0,00	0,00	0,00	0,00
2. Andere materiële vaste activa	0,00	0,00	0,00	0,00	0,00	0,00
a. Onroerende goederen	0,00	0,00	0,00	0,00	0,00	0,00
b. Roerende goederen	0,00	0,00	0,00	0,00	0,00	0,00
C. Investerings in immateriële vaste activa	0,00	0,00	0,00	0,00	0,00	0,00
D. Toegestane investeringssubsidies	0,00	0,00	0,00	0,00	0,00	0,00
II. Ontvangsten						
A. Verkoop van financiële vaste activa	0,00	0,00	0,00	0,00	0,00	0,00
1. Extern zelfstandigde agentschappen	0,00	0,00	0,00	0,00	0,00	0,00
2. Intergemeentelijke samenwerkingsverbanden en soortgelijke entiteiten	0,00	0,00	0,00	0,00	0,00	0,00
3. OCMW-Verenigingen	0,00	0,00	0,00	0,00	0,00	0,00
4. Andere financiële vaste activa	0,00	0,00	0,00	0,00	0,00	0,00
B. Verkoop van materiële vaste activa	0,00	97.989,48	0,00	0,00	0,00	97.989,48
1. Gemeenschapsgoederen en bedrijfsmatige materiële vaste activa	0,00	97.989,48	0,00	0,00	0,00	97.989,48
a. Terreinen en gebouwen	0,00	97.989,48	0,00	0,00	0,00	97.989,48
b. Wegen en andere infrastructuur	0,00	0,00	0,00	0,00	0,00	0,00

<i>c. Roerende goederen</i>	0,00	0,00	0,00	0,00	0,00	0,00	0,00	0,00
<i>d. Leasing en soortgelijke rechten</i>	0,00	0,00	0,00	0,00	0,00	0,00	0,00	0,00
<i>e. Erfgoed</i>	0,00	0,00	0,00	0,00	0,00	0,00	0,00	0,00
2. Andere materiële vaste activa	0,00	0,00	0,00	0,00	0,00	0,00	0,00	0,00
<i>a. Onroerende goederen</i>	0,00	0,00	0,00	0,00	0,00	0,00	0,00	0,00
<i>b. Roerende goederen</i>	0,00	0,00	0,00	0,00	0,00	0,00	0,00	0,00
C. Verkoop van immateriële vaste activa	0,00	0,00	0,00	0,00	0,00	0,00	0,00	0,00
D. Investeringssubsidies en -schenkingen	0,00	0,00	0,00	0,00	0,00	0,00	0,00	0,00

	Reeds Gerealiseerd		Nog te realiseren			Totaal
	vóór MJP	in MJP	vóór MJP	in MJP	na MJP	
I. UITGAVEN						
A. Investerings in financiële vaste activa	0,00	0,00	0,00	0,00	0,00	0,00
1. Extern zelfstandige agentschappen	0,00	0,00	0,00	0,00	0,00	0,00
2. Intergemeentelijke samenwerkingsverbanden en soortgelijke entiteiten	0,00	0,00	0,00	0,00	0,00	0,00
3. OCMW-Verenigingen	0,00	0,00	0,00	0,00	0,00	0,00
4. Andere financiële vaste activa	0,00	0,00	0,00	0,00	0,00	0,00
B. Investerings in materiële vaste activa	0,00	980.453,74	0,00	0,00	0,00	980.453,74
1. Gemeenschapsgoederen en bedrijfsmatige materiële vaste activa	0,00	980.453,74	0,00	0,00	0,00	980.453,74
a. Terreinen en gebouwen	0,00	980.453,74	0,00	0,00	0,00	980.453,74
b. Wegen en andere infrastructuur	0,00	0,00	0,00	0,00	0,00	0,00
c. Roerende goederen	0,00	0,00	0,00	0,00	0,00	0,00
d. Leasing en soortgelijke rechten	0,00	0,00	0,00	0,00	0,00	0,00
e. Erfgoed	0,00	0,00	0,00	0,00	0,00	0,00
2. Andere materiële vaste activa	0,00	0,00	0,00	0,00	0,00	0,00
a. Onroerende goederen	0,00	0,00	0,00	0,00	0,00	0,00
b. Roerende goederen	0,00	0,00	0,00	0,00	0,00	0,00
C. Investerings in immateriële vaste activa	0,00	0,00	0,00	0,00	0,00	0,00
D. Toegestane investeringssubsidies	0,00	0,00	0,00	0,00	0,00	0,00
II. Ontvangsten						
A. Verkoop van financiële vaste activa	0,00	0,00	0,00	0,00	0,00	0,00
1. Extern zelfstandige agentschappen	0,00	0,00	0,00	0,00	0,00	0,00
2. Intergemeentelijke samenwerkingsverbanden en soortgelijke entiteiten	0,00	0,00	0,00	0,00	0,00	0,00
3. OCMW-Verenigingen	0,00	0,00	0,00	0,00	0,00	0,00
4. Andere financiële vaste activa	0,00	0,00	0,00	0,00	0,00	0,00
B. Verkoop van materiële vaste activa	0,00	0,00	0,00	0,00	0,00	0,00
1. Gemeenschapsgoederen en bedrijfsmatige materiële vaste activa	0,00	0,00	0,00	0,00	0,00	0,00
a. Terreinen en gebouwen	0,00	0,00	0,00	0,00	0,00	0,00
b. Wegen en andere infrastructuur	0,00	0,00	0,00	0,00	0,00	0,00

<i>c. Roerende goederen</i>	0,00	0,00	0,00	0,00	0,00	0,00	0,00	0,00
<i>d. Leasing en soortgelijke rechten</i>	0,00	0,00	0,00	0,00	0,00	0,00	0,00	0,00
<i>e. Erfgoed</i>	0,00	0,00	0,00	0,00	0,00	0,00	0,00	0,00
2. Andere materiële vaste activa	0,00	0,00	0,00	0,00	0,00	0,00	0,00	0,00
<i>a. Onroerende goederen</i>	0,00	0,00	0,00	0,00	0,00	0,00	0,00	0,00
<i>b. Roerende goederen</i>	0,00	0,00	0,00	0,00	0,00	0,00	0,00	0,00
C. Verkoop van immateriële vaste activa	0,00	0,00	0,00	0,00	0,00	0,00	0,00	0,00
D. Investeringssubsidies en -schenkingen	0,00	50.000,00	0,00	0,00	0,00	0,00	0,00	50.000,00

	Reeds Gerealiseerd		Nog te realiseren			Totaal
	vóór MJP	in MJP	vóór MJP	in MJP	na MJP	
I. UITGAVEN						
A. Investerings in financiële vaste activa	0,00	0,00	0,00	0,00	0,00	0,00
1. Extern zelfstandige agentschappen	0,00	0,00	0,00	0,00	0,00	0,00
2. Intergemeentelijke samenwerkingsverbanden en soortgelijke entiteiten	0,00	0,00	0,00	0,00	0,00	0,00
3. OCMW-Verenigingen	0,00	0,00	0,00	0,00	0,00	0,00
4. Andere financiële vaste activa	0,00	0,00	0,00	0,00	0,00	0,00
B. Investerings in materiële vaste activa	0,00	244.500,71	0,00	0,00	0,00	244.500,71
1. Gemeenschapsgoederen en bedrijfsmatige materiële vaste activa	0,00	244.500,71	0,00	0,00	0,00	244.500,71
<i>a. Terreinen en gebouwen</i>	0,00	54.001,45	0,00	0,00	0,00	54.001,45
<i>b. Wegen en andere infrastructuur</i>	0,00	190.499,26	0,00	0,00	0,00	190.499,26
<i>c. Roerende goederen</i>	0,00	0,00	0,00	0,00	0,00	0,00
<i>d. Leasing en soortgelijke rechten</i>	0,00	0,00	0,00	0,00	0,00	0,00
<i>e. Erfgoed</i>	0,00	0,00	0,00	0,00	0,00	0,00
2. Andere materiële vaste activa	0,00	0,00	0,00	0,00	0,00	0,00
<i>a. Onroerende goederen</i>	0,00	0,00	0,00	0,00	0,00	0,00
<i>b. Roerende goederen</i>	0,00	0,00	0,00	0,00	0,00	0,00
C. Investerings in immateriële vaste activa	0,00	0,00	0,00	0,00	0,00	0,00
D. Toegestane investeringssubsidies	0,00	0,00	0,00	0,00	0,00	0,00
II. Ontvangsten						
A. Verkoop van financiële vaste activa	0,00	0,00	0,00	0,00	0,00	0,00
1. Extern zelfstandige agentschappen	0,00	0,00	0,00	0,00	0,00	0,00
2. Intergemeentelijke samenwerkingsverbanden en soortgelijke entiteiten	0,00	0,00	0,00	0,00	0,00	0,00
3. OCMW-Verenigingen	0,00	0,00	0,00	0,00	0,00	0,00
4. Andere financiële vaste activa	0,00	0,00	0,00	0,00	0,00	0,00
B. Verkoop van materiële vaste activa	0,00	0,00	0,00	0,00	0,00	0,00
1. Gemeenschapsgoederen en bedrijfsmatige materiële vaste activa	0,00	0,00	0,00	0,00	0,00	0,00
<i>a. Terreinen en gebouwen</i>	0,00	0,00	0,00	0,00	0,00	0,00
<i>b. Wegen en andere infrastructuur</i>	0,00	0,00	0,00	0,00	0,00	0,00

c. Roerende goederen	0,00	0,00	0,00	0,00	0,00	0,00	0,00	0,00
d. Leasing en soortgelijke rechten	0,00	0,00	0,00	0,00	0,00	0,00	0,00	0,00
e. Erfgoed	0,00	0,00	0,00	0,00	0,00	0,00	0,00	0,00
2. Andere materiële vaste activa	0,00	0,00	0,00	0,00	0,00	0,00	0,00	0,00
a. Onroerende goederen	0,00	0,00	0,00	0,00	0,00	0,00	0,00	0,00
b. Roerende goederen	0,00	0,00	0,00	0,00	0,00	0,00	0,00	0,00
C. Verkoop van immateriële vaste activa	0,00	0,00	0,00	0,00	0,00	0,00	0,00	0,00
D. Investeringsubsidies en -schenkingen	0,00	0,00	0,00	0,00	0,00	0,00	0,00	0,00

	Reeds Gerealiseerd		Nog te realiseren			Totaal
	vóór MJP	in MJP	vóór MJP	in MJP	na MJP	
I. UITGAVEN						
A. Investerings in financiële vaste activa	0,00	0,00	0,00	0,00	0,00	0,00
1. Extern verzelfstandigde agentschappen	0,00	0,00	0,00	0,00	0,00	0,00
2. Intergemeentelijke samenwerkingsverbanden en soortgelijke entiteiten	0,00	0,00	0,00	0,00	0,00	0,00
3. OCMW-Verenigingen	0,00	0,00	0,00	0,00	0,00	0,00
4. Andere financiële vaste activa	0,00	0,00	0,00	0,00	0,00	0,00
B. Investerings in materiële vaste activa	0,00	30.106,09	0,00	0,00	0,00	30.106,09
1. Gemeenschapsgoederen en bedrijfsmatige materiële vaste activa	0,00	30.106,09	0,00	0,00	0,00	30.106,09
a. Terreinen en gebouwen	0,00	30.106,09	0,00	0,00	0,00	30.106,09
b. Wegen en andere infrastructuur	0,00	0,00	0,00	0,00	0,00	0,00
c. Roerende goederen	0,00	0,00	0,00	0,00	0,00	0,00
d. Leasing en soortgelijke rechten	0,00	0,00	0,00	0,00	0,00	0,00
e. Erfgoed	0,00	0,00	0,00	0,00	0,00	0,00
2. Andere materiële vaste activa	0,00	0,00	0,00	0,00	0,00	0,00
a. Onroerende goederen	0,00	0,00	0,00	0,00	0,00	0,00
b. Roerende goederen	0,00	0,00	0,00	0,00	0,00	0,00
C. Investerings in immateriële vaste activa	0,00	0,00	0,00	0,00	0,00	0,00
D. Toegestane investeringssubsidies	0,00	0,00	0,00	0,00	0,00	0,00
II. Ontvangsten						
A. Verkoop van financiële vaste activa	0,00	0,00	0,00	0,00	0,00	0,00
1. Extern verzelfstandigde agentschappen	0,00	0,00	0,00	0,00	0,00	0,00
2. Intergemeentelijke samenwerkingsverbanden en soortgelijke entiteiten	0,00	0,00	0,00	0,00	0,00	0,00
3. OCMW-Verenigingen	0,00	0,00	0,00	0,00	0,00	0,00
4. Andere financiële vaste activa	0,00	0,00	0,00	0,00	0,00	0,00
B. Verkoop van materiële vaste activa	0,00	0,00	0,00	0,00	0,00	0,00
1. Gemeenschapsgoederen en bedrijfsmatige materiële vaste activa	0,00	0,00	0,00	0,00	0,00	0,00
a. Terreinen en gebouwen	0,00	0,00	0,00	0,00	0,00	0,00
b. Wegen en andere infrastructuur	0,00	0,00	0,00	0,00	0,00	0,00

c. Roerende goederen	0,00	0,00	0,00	0,00	0,00	0,00	0,00	0,00
d. Leasing en soortgelijke rechten	0,00	0,00	0,00	0,00	0,00	0,00	0,00	0,00
e. Erfgoed	0,00	0,00	0,00	0,00	0,00	0,00	0,00	0,00
2. Andere materiële vaste activa	0,00	0,00	0,00	0,00	0,00	0,00	0,00	0,00
a. Onroerende goederen	0,00	0,00	0,00	0,00	0,00	0,00	0,00	0,00
b. Roerende goederen	0,00	0,00	0,00	0,00	0,00	0,00	0,00	0,00
C. Verkoop van immateriële vaste activa	0,00	0,00	0,00	0,00	0,00	0,00	0,00	0,00
D. Investeringsubsidies en -schenkingen	0,00	0,00	0,00	0,00	0,00	0,00	0,00	0,00

	Reeds Gerealiseerd		Nog te realiseren			Totaal
	vóór MJP	in MJP	vóór MJP	in MJP	na MJP	
I. UITGAVEN						
A. Investerings in financiële vaste activa	0,00	0,00	0,00	0,00	0,00	0,00
1. Extern zelfstandigde agentschappen	0,00	0,00	0,00	0,00	0,00	0,00
2. Intergemeentelijke samenwerkingsverbanden en soortgelijke entiteiten	0,00	0,00	0,00	0,00	0,00	0,00
3. OCMW-Verenigingen	0,00	0,00	0,00	0,00	0,00	0,00
4. Andere financiële vaste activa	0,00	0,00	0,00	0,00	0,00	0,00
B. Investerings in materiële vaste activa	0,00	1.470,26	0,00	0,00	0,00	1.470,26
1. Gemeenschapsgoederen en bedrijfsmatige materiële vaste activa	0,00	1.470,26	0,00	0,00	0,00	1.470,26
a. Terreinen en gebouwen	0,00	0,00	0,00	0,00	0,00	0,00
b. Wegen en andere infrastructuur	0,00	1.470,26	0,00	0,00	0,00	1.470,26
c. Roerende goederen	0,00	0,00	0,00	0,00	0,00	0,00
d. Leasing en soortgelijke rechten	0,00	0,00	0,00	0,00	0,00	0,00
e. Erfgoed	0,00	0,00	0,00	0,00	0,00	0,00
2. Andere materiële vaste activa	0,00	0,00	0,00	0,00	0,00	0,00
a. Onroerende goederen	0,00	0,00	0,00	0,00	0,00	0,00
b. Roerende goederen	0,00	0,00	0,00	0,00	0,00	0,00
C. Investerings in immateriële vaste activa	0,00	0,00	0,00	0,00	0,00	0,00
D. Toegestane investeringssubsidies	0,00	0,00	0,00	0,00	0,00	0,00
II. Ontvangsten						
A. Verkoop van financiële vaste activa	0,00	0,00	0,00	0,00	0,00	0,00
1. Extern zelfstandigde agentschappen	0,00	0,00	0,00	0,00	0,00	0,00
2. Intergemeentelijke samenwerkingsverbanden en soortgelijke entiteiten	0,00	0,00	0,00	0,00	0,00	0,00
3. OCMW-Verenigingen	0,00	0,00	0,00	0,00	0,00	0,00
4. Andere financiële vaste activa	0,00	0,00	0,00	0,00	0,00	0,00
B. Verkoop van materiële vaste activa	0,00	0,00	0,00	0,00	0,00	0,00
1. Gemeenschapsgoederen en bedrijfsmatige materiële vaste activa	0,00	0,00	0,00	0,00	0,00	0,00
a. Terreinen en gebouwen	0,00	0,00	0,00	0,00	0,00	0,00
b. Wegen en andere infrastructuur	0,00	0,00	0,00	0,00	0,00	0,00

c. Roerende goederen	0,00	0,00	0,00	0,00	0,00	0,00	0,00	0,00
d. Leasing en soortgelijke rechten	0,00	0,00	0,00	0,00	0,00	0,00	0,00	0,00
e. Erfgoed	0,00	0,00	0,00	0,00	0,00	0,00	0,00	0,00
2. Andere materiële vaste activa	0,00	0,00	0,00	0,00	0,00	0,00	0,00	0,00
a. Onroerende goederen	0,00	0,00	0,00	0,00	0,00	0,00	0,00	0,00
b. Roerende goederen	0,00	0,00	0,00	0,00	0,00	0,00	0,00	0,00
C. Verkoop van immateriële vaste activa	0,00	0,00	0,00	0,00	0,00	0,00	0,00	0,00
D. Investeringsubsidies en -schenkingen	0,00	0,00	0,00	0,00	0,00	0,00	0,00	0,00

	Reeds Gerealiseerd		Nog te realiseren			Totaal
	vóór MJP	in MJP	vóór MJP	in MJP	na MJP	
I. UITGAVEN						
A. Investerings in financiële vaste activa	0,00	0,00	0,00	0,00	0,00	0,00
1. Extern verzelfstandigde agentschappen	0,00	0,00	0,00	0,00	0,00	0,00
2. Intergemeentelijke samenwerkingsverbanden en soortgelijke entiteiten	0,00	0,00	0,00	0,00	0,00	0,00
3. OCMW-Verenigingen	0,00	0,00	0,00	0,00	0,00	0,00
4. Andere financiële vaste activa	0,00	0,00	0,00	0,00	0,00	0,00
B. Investerings in materiële vaste activa	0,00	67.165,53	0,00	0,00	7.500.000,00	7.567.165,53
1. Gemeenschapsgoederen en bedrijfsmatige materiële vaste activa	0,00	67.165,53	0,00	0,00	7.500.000,00	7.567.165,53
a. Terreinen en gebouwen	0,00	0,00	0,00	0,00	0,00	0,00
b. Wegen en andere infrastructuur	0,00	67.165,53	0,00	0,00	7.500.000,00	7.567.165,53
c. Roerende goederen	0,00	0,00	0,00	0,00	0,00	0,00
d. Leasing en soortgelijke rechten	0,00	0,00	0,00	0,00	0,00	0,00
e. Erfgoed	0,00	0,00	0,00	0,00	0,00	0,00
2. Andere materiële vaste activa	0,00	0,00	0,00	0,00	0,00	0,00
a. Onroerende goederen	0,00	0,00	0,00	0,00	0,00	0,00
b. Roerende goederen	0,00	0,00	0,00	0,00	0,00	0,00
C. Investerings in immateriële vaste activa	0,00	0,00	0,00	0,00	0,00	0,00
D. Toegestane investeringssubsidies	0,00	0,00	0,00	0,00	0,00	0,00
II. Ontvangsten						
A. Verkoop van financiële vaste activa	0,00	0,00	0,00	0,00	0,00	0,00
1. Extern verzelfstandigde agentschappen	0,00	0,00	0,00	0,00	0,00	0,00
2. Intergemeentelijke samenwerkingsverbanden en soortgelijke entiteiten	0,00	0,00	0,00	0,00	0,00	0,00
3. OCMW-Verenigingen	0,00	0,00	0,00	0,00	0,00	0,00
4. Andere financiële vaste activa	0,00	0,00	0,00	0,00	0,00	0,00
B. Verkoop van materiële vaste activa	0,00	0,00	0,00	0,00	0,00	0,00
1. Gemeenschapsgoederen en bedrijfsmatige materiële vaste activa	0,00	0,00	0,00	0,00	0,00	0,00
a. Terreinen en gebouwen	0,00	0,00	0,00	0,00	0,00	0,00
b. Wegen en andere infrastructuur	0,00	0,00	0,00	0,00	0,00	0,00

c. Roerende goederen	0,00	0,00	0,00	0,00	0,00	0,00	0,00	0,00	0,00
d. Leasing en soortgelijke rechten	0,00	0,00	0,00	0,00	0,00	0,00	0,00	0,00	0,00
e. Erfgoed	0,00	0,00	0,00	0,00	0,00	0,00	0,00	0,00	0,00
2. Andere materiële vaste activa	0,00	0,00	0,00	0,00	0,00	0,00	0,00	0,00	0,00
a. Onroerende goederen	0,00	0,00	0,00	0,00	0,00	0,00	0,00	0,00	0,00
b. Roerende goederen	0,00	0,00	0,00	0,00	0,00	0,00	0,00	0,00	0,00
C. Verkoop van immateriële vaste activa	0,00	0,00	0,00	0,00	0,00	0,00	0,00	0,00	0,00
D. Investeringssubsidies en -schenkingen	0,00	0,00	0,00	0,00	0,00	0,00	0,00	0,00	0,00

	Reeds Gerealiseerd		Nog te realiseren			Totaal
	vóór MJP	in MJP	vóór MJP	in MJP	na MJP	
I. UITGAVEN						
A. Investerings in financiële vaste activa	0,00	0,00	0,00	0,00	0,00	0,00
1. Extern verzelfstandigde agentschappen	0,00	0,00	0,00	0,00	0,00	0,00
2. Intergemeentelijke samenwerkingsverbanden en soortgelijke entiteiten	0,00	0,00	0,00	0,00	0,00	0,00
3. OCMW-Verenigingen	0,00	0,00	0,00	0,00	0,00	0,00
4. Andere financiële vaste activa	0,00	0,00	0,00	0,00	0,00	0,00
B. Investerings in materiële vaste activa	0,00	1.950.160,18	0,00	0,00	150.000,00	2.100.160,18
1. Gemeenschapsgoederen en bedrijfsmatige materiële vaste activa	0,00	1.950.160,18	0,00	0,00	150.000,00	2.100.160,18
<i>a. Terreinen en gebouwen</i>	0,00	0,00	0,00	0,00	0,00	0,00
<i>b. Wegen en andere infrastructuur</i>	0,00	1.950.160,18	0,00	0,00	150.000,00	2.100.160,18
<i>c. Roerende goederen</i>	0,00	0,00	0,00	0,00	0,00	0,00
<i>d. Leasing en soortgelijke rechten</i>	0,00	0,00	0,00	0,00	0,00	0,00
<i>e. Erfgoed</i>	0,00	0,00	0,00	0,00	0,00	0,00
2. Andere materiële vaste activa	0,00	0,00	0,00	0,00	0,00	0,00
<i>a. Onroerende goederen</i>	0,00	0,00	0,00	0,00	0,00	0,00
<i>b. Roerende goederen</i>	0,00	0,00	0,00	0,00	0,00	0,00
C. Investerings in immateriële vaste activa	0,00	0,00	0,00	0,00	0,00	0,00
D. Toegestane investeringssubsidies	0,00	0,00	0,00	0,00	0,00	0,00
II. Ontvangsten						
A. Verkoop van financiële vaste activa	0,00	0,00	0,00	0,00	0,00	0,00
1. Extern verzelfstandigde agentschappen	0,00	0,00	0,00	0,00	0,00	0,00
2. Intergemeentelijke samenwerkingsverbanden en soortgelijke entiteiten	0,00	0,00	0,00	0,00	0,00	0,00
3. OCMW-Verenigingen	0,00	0,00	0,00	0,00	0,00	0,00
4. Andere financiële vaste activa	0,00	0,00	0,00	0,00	0,00	0,00
B. Verkoop van materiële vaste activa	0,00	0,00	0,00	0,00	0,00	0,00
1. Gemeenschapsgoederen en bedrijfsmatige materiële vaste activa	0,00	0,00	0,00	0,00	0,00	0,00
<i>a. Terreinen en gebouwen</i>	0,00	0,00	0,00	0,00	0,00	0,00
<i>b. Wegen en andere infrastructuur</i>	0,00	0,00	0,00	0,00	0,00	0,00

c. Roerende goederen	0,00	0,00	0,00	0,00	0,00	0,00	0,00	0,00
d. Leasing en soortgelijke rechten	0,00	0,00	0,00	0,00	0,00	0,00	0,00	0,00
e. Erfgoed	0,00	0,00	0,00	0,00	0,00	0,00	0,00	0,00
2. Andere materiële vaste activa	0,00	0,00	0,00	0,00	0,00	0,00	0,00	0,00
a. Onroerende goederen	0,00	0,00	0,00	0,00	0,00	0,00	0,00	0,00
b. Roerende goederen	0,00	0,00	0,00	0,00	0,00	0,00	0,00	0,00
C. Verkoop van immateriële vaste activa	0,00	0,00	0,00	0,00	0,00	0,00	0,00	0,00
D. Investeringsubsidies en -schenkingen	0,00	133.821,01	0,00	0,00	0,00	0,00	0,00	133.821,01

	Reeds Gerealiseerd		Nog te realiseren			Totaal
	vóór MJP	in MJP	vóór MJP	in MJP	na MJP	
I. UITGAVEN						
A. Investerings in financiële vaste activa	0,00	0,00	0,00	0,00	0,00	0,00
1. Extern verzelfstandigde agentschappen	0,00	0,00	0,00	0,00	0,00	0,00
2. Intergemeentelijke samenwerkingsverbanden en soortgelijke entiteiten	0,00	0,00	0,00	0,00	0,00	0,00
3. OCMW-Verenigingen	0,00	0,00	0,00	0,00	0,00	0,00
4. Andere financiële vaste activa	0,00	0,00	0,00	0,00	0,00	0,00
B. Investerings in materiële vaste activa	0,00	4.764,98	0,00	0,00	0,00	4.764,98
1. Gemeenschapsgoederen en bedrijfsmatige materiële vaste activa	0,00	4.764,98	0,00	0,00	0,00	4.764,98
<i>a. Terreinen en gebouwen</i>	0,00	4.764,98	0,00	0,00	0,00	4.764,98
<i>b. Wegen en andere infrastructuur</i>	0,00	0,00	0,00	0,00	0,00	0,00
<i>c. Roerende goederen</i>	0,00	0,00	0,00	0,00	0,00	0,00
<i>d. Leasing en soortgelijke rechten</i>	0,00	0,00	0,00	0,00	0,00	0,00
<i>e. Erfgoed</i>	0,00	0,00	0,00	0,00	0,00	0,00
2. Andere materiële vaste activa	0,00	0,00	0,00	0,00	0,00	0,00
<i>a. Onroerende goederen</i>	0,00	0,00	0,00	0,00	0,00	0,00
<i>b. Roerende goederen</i>	0,00	0,00	0,00	0,00	0,00	0,00
C. Investerings in immateriële vaste activa	0,00	0,00	0,00	0,00	0,00	0,00
D. Toegestane investeringssubsidies	0,00	0,00	0,00	0,00	0,00	0,00
II. Ontvangsten						
A. Verkoop van financiële vaste activa	0,00	0,00	0,00	0,00	0,00	0,00
1. Extern verzelfstandigde agentschappen	0,00	0,00	0,00	0,00	0,00	0,00
2. Intergemeentelijke samenwerkingsverbanden en soortgelijke entiteiten	0,00	0,00	0,00	0,00	0,00	0,00
3. OCMW-Verenigingen	0,00	0,00	0,00	0,00	0,00	0,00
4. Andere financiële vaste activa	0,00	0,00	0,00	0,00	0,00	0,00
B. Verkoop van materiële vaste activa	0,00	0,00	0,00	0,00	0,00	0,00
1. Gemeenschapsgoederen en bedrijfsmatige materiële vaste activa	0,00	0,00	0,00	0,00	0,00	0,00
<i>a. Terreinen en gebouwen</i>	0,00	0,00	0,00	0,00	0,00	0,00
<i>b. Wegen en andere infrastructuur</i>	0,00	0,00	0,00	0,00	0,00	0,00

c. Roerende goederen	0,00	0,00	0,00	0,00	0,00	0,00	0,00	0,00
d. Leasing en soortgelijke rechten	0,00	0,00	0,00	0,00	0,00	0,00	0,00	0,00
e. Erfgoed	0,00	0,00	0,00	0,00	0,00	0,00	0,00	0,00
2. Andere materiële vaste activa	0,00	0,00	0,00	0,00	0,00	0,00	0,00	0,00
a. Onroerende goederen	0,00	0,00	0,00	0,00	0,00	0,00	0,00	0,00
b. Roerende goederen	0,00	0,00	0,00	0,00	0,00	0,00	0,00	0,00
C. Verkoop van immateriële vaste activa	0,00	0,00	0,00	0,00	0,00	0,00	0,00	0,00
D. Investeringsubsidies en -schenkingen	0,00	0,00	0,00	0,00	0,00	0,00	0,00	0,00

	Reeds Gerealiseerd		Nog te realiseren			Totaal
	vóór MJP	in MJP	vóór MJP	in MJP	na MJP	
I. UITGAVEN						
A. Investerings in financiële vaste activa	0,00	0,00	0,00	0,00	0,00	0,00
1. Extern verzelfstandigde agentschappen	0,00	0,00	0,00	0,00	0,00	0,00
2. Intergemeentelijke samenwerkingsverbanden en soortgelijke entiteiten	0,00	0,00	0,00	0,00	0,00	0,00
3. OCMW-Verenigingen	0,00	0,00	0,00	0,00	0,00	0,00
4. Andere financiële vaste activa	0,00	0,00	0,00	0,00	0,00	0,00
B. Investerings in materiële vaste activa	0,00	556.980,10	0,00	0,00	0,00	556.980,10
1. Gemeenschapsgoederen en bedrijfsmatige materiële vaste activa	0,00	556.980,10	0,00	0,00	0,00	556.980,10
a. Terreinen en gebouwen	0,00	435.579,29	0,00	0,00	0,00	435.579,29
b. Wegen en andere infrastructuur	0,00	121.400,81	0,00	0,00	0,00	121.400,81
c. Roerende goederen	0,00	0,00	0,00	0,00	0,00	0,00
d. Leasing en soortgelijke rechten	0,00	0,00	0,00	0,00	0,00	0,00
e. Erfgoed	0,00	0,00	0,00	0,00	0,00	0,00
2. Andere materiële vaste activa	0,00	0,00	0,00	0,00	0,00	0,00
a. Onroerende goederen	0,00	0,00	0,00	0,00	0,00	0,00
b. Roerende goederen	0,00	0,00	0,00	0,00	0,00	0,00
C. Investerings in immateriële vaste activa	0,00	0,00	0,00	0,00	0,00	0,00
D. Toegestane investeringssubsidies	0,00	0,00	0,00	0,00	0,00	0,00
II. Ontvangsten						
A. Verkoop van financiële vaste activa	0,00	0,00	0,00	0,00	0,00	0,00
1. Extern verzelfstandigde agentschappen	0,00	0,00	0,00	0,00	0,00	0,00
2. Intergemeentelijke samenwerkingsverbanden en soortgelijke entiteiten	0,00	0,00	0,00	0,00	0,00	0,00
3. OCMW-Verenigingen	0,00	0,00	0,00	0,00	0,00	0,00
4. Andere financiële vaste activa	0,00	0,00	0,00	0,00	0,00	0,00
B. Verkoop van materiële vaste activa	0,00	0,00	0,00	0,00	0,00	0,00
1. Gemeenschapsgoederen en bedrijfsmatige materiële vaste activa	0,00	0,00	0,00	0,00	0,00	0,00
a. Terreinen en gebouwen	0,00	0,00	0,00	0,00	0,00	0,00
b. Wegen en andere infrastructuur	0,00	0,00	0,00	0,00	0,00	0,00

c. Roerende goederen	0,00	0,00	0,00	0,00	0,00	0,00	0,00	0,00
d. Leasing en soortgelijke rechten	0,00	0,00	0,00	0,00	0,00	0,00	0,00	0,00
e. Erfgoed	0,00	0,00	0,00	0,00	0,00	0,00	0,00	0,00
2. Andere materiële vaste activa	0,00	0,00	0,00	0,00	0,00	0,00	0,00	0,00
a. Onroerende goederen	0,00	0,00	0,00	0,00	0,00	0,00	0,00	0,00
b. Roerende goederen	0,00	0,00	0,00	0,00	0,00	0,00	0,00	0,00
C. Verkoop van immateriële vaste activa	0,00	0,00	0,00	0,00	0,00	0,00	0,00	0,00
D. Investeringssubsidies en -schenkingen	0,00	0,00	0,00	0,00	0,00	0,00	0,00	0,00

	Reeds Gerealiseerd		Nog te realiseren			Totaal
	vóór MJP	in MJP	vóór MJP	in MJP	na MJP	
i. UITGAVEN						
A. Investerings in financiële vaste activa	0,00	0,00	0,00	0,00	0,00	0,00
1. Extern verzelfstandigde agentschappen	0,00	0,00	0,00	0,00	0,00	0,00
2. Intergemeentelijke samenwerkingsverbanden en soortgelijke entiteiten	0,00	0,00	0,00	0,00	0,00	0,00
3. OCMW-Verenigingen	0,00	0,00	0,00	0,00	0,00	0,00
4. Andere financiële vaste activa	0,00	0,00	0,00	0,00	0,00	0,00
B. Investerings in materiële vaste activa	0,00	0,00	0,00	0,00	0,00	0,00
1. Gemeenschapsgoederen en bedrijfsmatige materiële vaste activa	0,00	0,00	0,00	0,00	0,00	0,00
<i>a. Terreinen en gebouwen</i>	0,00	0,00	0,00	0,00	0,00	0,00
<i>b. Wegen en andere infrastructuur</i>	0,00	0,00	0,00	0,00	0,00	0,00
<i>c. Roerende goederen</i>	0,00	0,00	0,00	0,00	0,00	0,00
<i>d. Leasing en soortgelijke rechten</i>	0,00	0,00	0,00	0,00	0,00	0,00
<i>e. Erfgoed</i>	0,00	0,00	0,00	0,00	0,00	0,00
2. Andere materiële vaste activa	0,00	0,00	0,00	0,00	0,00	0,00
<i>a. Onroerende goederen</i>	0,00	0,00	0,00	0,00	0,00	0,00
<i>b. Roerende goederen</i>	0,00	0,00	0,00	0,00	0,00	0,00
C. Investerings in immateriële vaste activa	0,00	168.614,83	0,00	0,00	0,00	168.614,83
D. Toegestane investeringssubsidies	0,00	0,00	0,00	0,00	0,00	0,00
II. Ontvangsten						
A. Verkoop van financiële vaste activa	0,00	0,00	0,00	0,00	0,00	0,00
1. Extern verzelfstandigde agentschappen	0,00	0,00	0,00	0,00	0,00	0,00
2. Intergemeentelijke samenwerkingsverbanden en soortgelijke entiteiten	0,00	0,00	0,00	0,00	0,00	0,00
3. OCMW-Verenigingen	0,00	0,00	0,00	0,00	0,00	0,00
4. Andere financiële vaste activa	0,00	0,00	0,00	0,00	0,00	0,00
B. Verkoop van materiële vaste activa	0,00	0,00	0,00	0,00	0,00	0,00
1. Gemeenschapsgoederen en bedrijfsmatige materiële vaste activa	0,00	0,00	0,00	0,00	0,00	0,00
<i>a. Terreinen en gebouwen</i>	0,00	0,00	0,00	0,00	0,00	0,00
<i>b. Wegen en andere infrastructuur</i>	0,00	0,00	0,00	0,00	0,00	0,00

c. Roerende goederen	0,00	0,00	0,00	0,00	0,00	0,00	0,00	0,00
d. Leasing en soortgelijke rechten	0,00	0,00	0,00	0,00	0,00	0,00	0,00	0,00
e. Erfgoed	0,00	0,00	0,00	0,00	0,00	0,00	0,00	0,00
2. Andere materiële vaste activa	0,00	0,00	0,00	0,00	0,00	0,00	0,00	0,00
a. Onroerende goederen	0,00	0,00	0,00	0,00	0,00	0,00	0,00	0,00
b. Roerende goederen	0,00	0,00	0,00	0,00	0,00	0,00	0,00	0,00
C. Verkoop van immateriële vaste activa	0,00	0,00	0,00	0,00	0,00	0,00	0,00	0,00
D. Investeringsubsidies en -schenkingen	0,00	0,00	0,00	0,00	0,00	0,00	0,00	0,00

	Reeds Gerealiseerd		Nog te realiseren		Totaal
	vóór MJP	in MJP	vóór MJP	in MJP	
I. UITGAVEN					
A. Investerings in financiële vaste activa	0,00	0,00	0,00	0,00	0,00
1. Extern verzelfstandigde agentschappen	0,00	0,00	0,00	0,00	0,00
2. Intergemeentelijke samenwerkingsverbanden en soortgelijke entiteiten	0,00	0,00	0,00	0,00	0,00
3. OCMW-Verenigingen	0,00	0,00	0,00	0,00	0,00
4. Andere financiële vaste activa	0,00	0,00	0,00	0,00	0,00
B. Investerings in materiële vaste activa	0,00	2.798.360,84	0,00	0,00	2.798.360,84
1. Gemeenschapsgoederen en bedrijfsmatige materiële vaste activa	0,00	2.798.360,84	0,00	0,00	2.798.360,84
a. Terreinen en gebouwen	0,00	0,00	0,00	0,00	0,00
b. Wegen en andere infrastructuur	0,00	2.798.360,84	0,00	0,00	2.798.360,84
c. Roerende goederen	0,00	0,00	0,00	0,00	0,00
d. Leasing en soortgelijke rechten	0,00	0,00	0,00	0,00	0,00
e. Erfgoed	0,00	0,00	0,00	0,00	0,00
2. Andere materiële vaste activa	0,00	0,00	0,00	0,00	0,00
a. Onroerende goederen	0,00	0,00	0,00	0,00	0,00
b. Roerende goederen	0,00	0,00	0,00	0,00	0,00
C. Investerings in immateriële vaste activa	0,00	0,00	0,00	0,00	0,00
D. Toegestane investeringssubsidies	0,00	0,00	0,00	0,00	0,00
II. Ontvangsten					
A. Verkoop van financiële vaste activa	0,00	0,00	0,00	0,00	0,00
1. Extern verzelfstandigde agentschappen	0,00	0,00	0,00	0,00	0,00
2. Intergemeentelijke samenwerkingsverbanden en soortgelijke entiteiten	0,00	0,00	0,00	0,00	0,00
3. OCMW-Verenigingen	0,00	0,00	0,00	0,00	0,00
4. Andere financiële vaste activa	0,00	0,00	0,00	0,00	0,00
B. Verkoop van materiële vaste activa	0,00	0,00	0,00	0,00	0,00
1. Gemeenschapsgoederen en bedrijfsmatige materiële vaste activa	0,00	0,00	0,00	0,00	0,00
a. Terreinen en gebouwen	0,00	0,00	0,00	0,00	0,00
b. Wegen en andere infrastructuur	0,00	0,00	0,00	0,00	0,00

c. Roerende goederen	0,00	0,00	0,00	0,00	0,00	0,00	0,00	0,00	0,00
d. Leasing en soortgelijke rechten	0,00	0,00	0,00	0,00	0,00	0,00	0,00	0,00	0,00
e. Erfgoed	0,00	0,00	0,00	0,00	0,00	0,00	0,00	0,00	0,00
2. Andere materiële vaste activa	0,00	0,00	0,00	0,00	0,00	0,00	0,00	0,00	0,00
a. Onroerende goederen	0,00	0,00	0,00	0,00	0,00	0,00	0,00	0,00	0,00
b. Roerende goederen	0,00	0,00	0,00	0,00	0,00	0,00	0,00	0,00	0,00
C. Verkoop van immateriële vaste activa	0,00	0,00	0,00	0,00	0,00	0,00	0,00	0,00	0,00
D. Investeringsubsidies en -schenkingen	0,00	0,00	0,00	0,00	0,00	0,00	0,00	0,00	0,00

	Reeds Gerealiseerd		Nog te realiseren			Totaal
	vóór MJP	in MJP	vóór MJP	in MJP	na MJP	
I. UITGAVEN						
A. Investerings in financiële vaste activa	0,00	0,00	0,00	0,00	0,00	0,00
1. Extern verzelfstandigde agentschappen	0,00	0,00	0,00	0,00	0,00	0,00
2. Intergemeentelijke samenwerkingsverbanden en soortgelijke entiteiten	0,00	0,00	0,00	0,00	0,00	0,00
3. OCMW-Verenigingen	0,00	0,00	0,00	0,00	0,00	0,00
4. Andere financiële vaste activa	0,00	0,00	0,00	0,00	0,00	0,00
B. Investerings in materiële vaste activa	0,00	545.518,54	0,00	0,00	0,00	545.518,54
1. Gemeenschapsgoederen en bedrijfsmatige materiële vaste activa	0,00	545.518,54	0,00	0,00	0,00	545.518,54
<i>a. Terreinen en gebouwen</i>	0,00	0,00	0,00	0,00	0,00	0,00
<i>b. Wegen en andere infrastructuur</i>	0,00	545.518,54	0,00	0,00	0,00	545.518,54
<i>c. Roerende goederen</i>	0,00	0,00	0,00	0,00	0,00	0,00
<i>d. Leasing en soortgelijke rechten</i>	0,00	0,00	0,00	0,00	0,00	0,00
<i>e. Erfgoed</i>	0,00	0,00	0,00	0,00	0,00	0,00
2. Andere materiële vaste activa	0,00	0,00	0,00	0,00	0,00	0,00
<i>a. Onroerende goederen</i>	0,00	0,00	0,00	0,00	0,00	0,00
<i>b. Roerende goederen</i>	0,00	0,00	0,00	0,00	0,00	0,00
C. Investerings in immateriële vaste activa	0,00	0,00	0,00	0,00	0,00	0,00
D. Toegestane investeringssubsidies	0,00	0,00	0,00	0,00	0,00	0,00
II. Ontvangsten						
A. Verkoop van financiële vaste activa	0,00	0,00	0,00	0,00	0,00	0,00
1. Extern verzelfstandigde agentschappen	0,00	0,00	0,00	0,00	0,00	0,00
2. Intergemeentelijke samenwerkingsverbanden en soortgelijke entiteiten	0,00	0,00	0,00	0,00	0,00	0,00
3. OCMW-Verenigingen	0,00	0,00	0,00	0,00	0,00	0,00
4. Andere financiële vaste activa	0,00	0,00	0,00	0,00	0,00	0,00
B. Verkoop van materiële vaste activa	0,00	0,00	0,00	0,00	0,00	0,00
1. Gemeenschapsgoederen en bedrijfsmatige materiële vaste activa	0,00	0,00	0,00	0,00	0,00	0,00
<i>a. Terreinen en gebouwen</i>	0,00	0,00	0,00	0,00	0,00	0,00
<i>b. Wegen en andere infrastructuur</i>	0,00	0,00	0,00	0,00	0,00	0,00

c. Roerende goederen	0,00	0,00	0,00	0,00	0,00	0,00	0,00	0,00	0,00
d. Leasing en soortgelijke rechten	0,00	0,00	0,00	0,00	0,00	0,00	0,00	0,00	0,00
e. Erfgoed	0,00	0,00	0,00	0,00	0,00	0,00	0,00	0,00	0,00
2. Andere materiële vaste activa	0,00	0,00	0,00	0,00	0,00	0,00	0,00	0,00	0,00
a. Onroerende goederen	0,00	0,00	0,00	0,00	0,00	0,00	0,00	0,00	0,00
b. Roerende goederen	0,00	0,00	0,00	0,00	0,00	0,00	0,00	0,00	0,00
C. Verkoop van immateriële vaste activa	0,00	0,00	0,00	0,00	0,00	0,00	0,00	0,00	0,00
D. Investeringssubsidies en -schenkingen	0,00	0,00	0,00	0,00	0,00	0,00	0,00	0,00	0,00

	Reeds Gerealiseerd		Nog te realiseren			Totaal
	vóór MJP	in MJP	vóór MJP	in MJP	na MJP	
I. UITGAVEN						
A. Investerings in financiële vaste activa	0,00	0,00	0,00	0,00	0,00	0,00
1. Extern verzelfstandigde agentschappen	0,00	0,00	0,00	0,00	0,00	0,00
2. Intergemeentelijke samenwerkingsverbanden en soortgelijke entiteiten	0,00	0,00	0,00	0,00	0,00	0,00
3. OCMW-Verenigingen	0,00	0,00	0,00	0,00	0,00	0,00
4. Andere financiële vaste activa	0,00	0,00	0,00	0,00	0,00	0,00
B. Investerings in materiële vaste activa	0,00	2.016.770,83	0,00	0,00	0,00	2.016.770,83
1. Gemeenschapsgoederen en bedrijfsmatige materiële vaste activa	0,00	2.016.770,83	0,00	0,00	0,00	2.016.770,83
<i>a. Terreinen en gebouwen</i>	0,00	0,00	0,00	0,00	0,00	0,00
<i>b. Wegen en andere infrastructuur</i>	0,00	2.016.770,83	0,00	0,00	0,00	2.016.770,83
<i>c. Roerende goederen</i>	0,00	0,00	0,00	0,00	0,00	0,00
<i>d. Leasing en soortgelijke rechten</i>	0,00	0,00	0,00	0,00	0,00	0,00
<i>e. Erfgoed</i>	0,00	0,00	0,00	0,00	0,00	0,00
2. Andere materiële vaste activa	0,00	0,00	0,00	0,00	0,00	0,00
<i>a. Onroerende goederen</i>	0,00	0,00	0,00	0,00	0,00	0,00
<i>b. Roerende goederen</i>	0,00	0,00	0,00	0,00	0,00	0,00
C. Investerings in immateriële vaste activa	0,00	0,00	0,00	0,00	0,00	0,00
D. Toegestane investeringssubsidies	0,00	0,00	0,00	0,00	0,00	0,00
II. Ontvangsten						
A. Verkoop van financiële vaste activa	0,00	0,00	0,00	0,00	0,00	0,00
1. Extern verzelfstandigde agentschappen	0,00	0,00	0,00	0,00	0,00	0,00
2. Intergemeentelijke samenwerkingsverbanden en soortgelijke entiteiten	0,00	0,00	0,00	0,00	0,00	0,00
3. OCMW-Verenigingen	0,00	0,00	0,00	0,00	0,00	0,00
4. Andere financiële vaste activa	0,00	0,00	0,00	0,00	0,00	0,00
B. Verkoop van materiële vaste activa	0,00	0,00	0,00	0,00	0,00	0,00
1. Gemeenschapsgoederen en bedrijfsmatige materiële vaste activa	0,00	0,00	0,00	0,00	0,00	0,00
<i>a. Terreinen en gebouwen</i>	0,00	0,00	0,00	0,00	0,00	0,00
<i>b. Wegen en andere infrastructuur</i>	0,00	0,00	0,00	0,00	0,00	0,00

<i>c. Roerende goederen</i>	0,00	0,00	0,00	0,00	0,00	0,00	0,00	0,00
<i>d. Leasing en soortgelijke rechten</i>	0,00	0,00	0,00	0,00	0,00	0,00	0,00	0,00
<i>e. Erfgoed</i>	0,00	0,00	0,00	0,00	0,00	0,00	0,00	0,00
2. Andere materiële vaste activa	0,00	0,00	0,00	0,00	0,00	0,00	0,00	0,00
<i>a. Onroerende goederen</i>	0,00	0,00	0,00	0,00	0,00	0,00	0,00	0,00
<i>b. Roerende goederen</i>	0,00	0,00	0,00	0,00	0,00	0,00	0,00	0,00
C. Verkoop van immateriële vaste activa	0,00	0,00	0,00	0,00	0,00	0,00	0,00	0,00
D. Investeringsubsidies en -schenkingen	0,00	925.967,89	0,00	0,00	0,00	0,00	0,00	925.967,89

	Reeds Gerealiseerd		Nog te realiseren			Totaal
	vóór MJP	in MJP	vóór MJP	in MJP	na MJP	
i. UITGAVEN						
A. Investerings in financiële vaste activa	0,00	0,00	0,00	0,00	0,00	0,00
1. Extern verzelfstandigde agentschappen	0,00	0,00	0,00	0,00	0,00	0,00
2. Intergemeentelijke samenwerkingsverbanden en soortgelijke entiteiten	0,00	0,00	0,00	0,00	0,00	0,00
3. OCMW-Verenigingen	0,00	0,00	0,00	0,00	0,00	0,00
4. Andere financiële vaste activa	0,00	0,00	0,00	0,00	0,00	0,00
B. Investerings in materiële vaste activa	0,00	555.521,48	0,00	0,00	6.136.488,10	6.692.009,58
1. Gemeenschapsgoederen en bedrijfsmatige materiële vaste activa	0,00	555.521,48	0,00	0,00	6.136.488,10	6.692.009,58
a. Terreinen en gebouwen	0,00	0,00	0,00	0,00	0,00	0,00
b. Wegen en andere infrastructuur	0,00	555.521,48	0,00	0,00	6.136.488,10	6.692.009,58
c. Roerende goederen	0,00	0,00	0,00	0,00	0,00	0,00
d. Leasing en soortgelijke rechten	0,00	0,00	0,00	0,00	0,00	0,00
e. Erfgoed	0,00	0,00	0,00	0,00	0,00	0,00
2. Andere materiële vaste activa	0,00	0,00	0,00	0,00	0,00	0,00
a. Onroerende goederen	0,00	0,00	0,00	0,00	0,00	0,00
b. Roerende goederen	0,00	0,00	0,00	0,00	0,00	0,00
C. Investerings in immateriële vaste activa	0,00	0,00	0,00	0,00	0,00	0,00
D. Toegestane investeringssubsidies	0,00	0,00	0,00	0,00	0,00	0,00
II. Ontvangsten						
A. Verkoop van financiële vaste activa	0,00	0,00	0,00	0,00	0,00	0,00
1. Extern verzelfstandigde agentschappen	0,00	0,00	0,00	0,00	0,00	0,00
2. Intergemeentelijke samenwerkingsverbanden en soortgelijke entiteiten	0,00	0,00	0,00	0,00	0,00	0,00
3. OCMW-Verenigingen	0,00	0,00	0,00	0,00	0,00	0,00
4. Andere financiële vaste activa	0,00	0,00	0,00	0,00	0,00	0,00
B. Verkoop van materiële vaste activa	0,00	0,00	0,00	0,00	0,00	0,00
1. Gemeenschapsgoederen en bedrijfsmatige materiële vaste activa	0,00	0,00	0,00	0,00	0,00	0,00
a. Terreinen en gebouwen	0,00	0,00	0,00	0,00	0,00	0,00
b. Wegen en andere infrastructuur	0,00	0,00	0,00	0,00	0,00	0,00

c. Roerende goederen	0,00	0,00	0,00	0,00	0,00	0,00	0,00	0,00	0,00
d. Leasing en soortgelijke rechten	0,00	0,00	0,00	0,00	0,00	0,00	0,00	0,00	0,00
e. Erfgoed	0,00	0,00	0,00	0,00	0,00	0,00	0,00	0,00	0,00
2. Andere materiële vaste activa	0,00	0,00	0,00	0,00	0,00	0,00	0,00	0,00	0,00
a. Onroerende goederen	0,00	0,00	0,00	0,00	0,00	0,00	0,00	0,00	0,00
b. Roerende goederen	0,00	0,00	0,00	0,00	0,00	0,00	0,00	0,00	0,00
C. Verkoop van immateriële vaste activa	0,00	0,00	0,00	0,00	0,00	0,00	0,00	0,00	0,00
D. Investeringsubsidies en -schenkingen	0,00	0,00	0,00	0,00	0,00	0,00	0,00	5.907.158,40	5.907.158,40

	Reeds Gerealiseerd		Nog te realiseren				Totaal
	vóór MJP	in MJP	vóór MJP	in MJP	na MJP		
I. UITGAVEN							
A. Investerings in financiële vaste activa	0,00	0,00	0,00	0,00	0,00	0,00	0,00
1. Extern zelfstandigde agentschappen	0,00	0,00	0,00	0,00	0,00	0,00	0,00
2. Intergemeentelijke samenwerkingsverbanden en soortgelijke entiteiten	0,00	0,00	0,00	0,00	0,00	0,00	0,00
3. OCMW-Verenigingen	0,00	0,00	0,00	0,00	0,00	0,00	0,00
4. Andere financiële vaste activa	0,00	0,00	0,00	0,00	0,00	0,00	0,00
B. Investerings in materiële vaste activa	0,00	496.857,16	0,00	0,00	0,00	0,00	496.857,16
1. Gemeenschapsgoederen en bedrijfsmatige materiële vaste activa	0,00	496.857,16	0,00	0,00	0,00	0,00	496.857,16
<i>a. Terreinen en gebouwen</i>	0,00	496.857,16	0,00	0,00	0,00	0,00	496.857,16
<i>b. Wegen en andere infrastructuur</i>	0,00	0,00	0,00	0,00	0,00	0,00	0,00
<i>c. Roerende goederen</i>	0,00	0,00	0,00	0,00	0,00	0,00	0,00
<i>d. Leasing en soortgelijke rechten</i>	0,00	0,00	0,00	0,00	0,00	0,00	0,00
<i>e. Erfgoed</i>	0,00	0,00	0,00	0,00	0,00	0,00	0,00
2. Andere materiële vaste activa	0,00	0,00	0,00	0,00	0,00	0,00	0,00
<i>a. Onroerende goederen</i>	0,00	0,00	0,00	0,00	0,00	0,00	0,00
<i>b. Roerende goederen</i>	0,00	0,00	0,00	0,00	0,00	0,00	0,00
C. Investerings in immateriële vaste activa	0,00	0,00	0,00	0,00	0,00	0,00	0,00
D. Toegestane investeringssubsidies	0,00	0,00	0,00	0,00	0,00	0,00	0,00
II. Ontvangsten							
A. Verkoop van financiële vaste activa	0,00	0,00	0,00	0,00	0,00	0,00	0,00
1. Extern zelfstandigde agentschappen	0,00	0,00	0,00	0,00	0,00	0,00	0,00
2. Intergemeentelijke samenwerkingsverbanden en soortgelijke entiteiten	0,00	0,00	0,00	0,00	0,00	0,00	0,00
3. OCMW-Verenigingen	0,00	0,00	0,00	0,00	0,00	0,00	0,00
4. Andere financiële vaste activa	0,00	0,00	0,00	0,00	0,00	0,00	0,00
B. Verkoop van materiële vaste activa	0,00	0,00	0,00	0,00	0,00	0,00	0,00
1. Gemeenschapsgoederen en bedrijfsmatige materiële vaste activa	0,00	0,00	0,00	0,00	0,00	0,00	0,00
<i>a. Terreinen en gebouwen</i>	0,00	0,00	0,00	0,00	0,00	0,00	0,00
<i>b. Wegen en andere infrastructuur</i>	0,00	0,00	0,00	0,00	0,00	0,00	0,00

c. Roerende goederen	0,00	0,00	0,00	0,00	0,00	0,00	0,00	0,00	0,00
d. Leasing en soortgelijke rechten	0,00	0,00	0,00	0,00	0,00	0,00	0,00	0,00	0,00
e. Erfgoed	0,00	0,00	0,00	0,00	0,00	0,00	0,00	0,00	0,00
2. Andere materiële vaste activa	0,00	0,00	0,00	0,00	0,00	0,00	0,00	0,00	0,00
a. Onroerende goederen	0,00	0,00	0,00	0,00	0,00	0,00	0,00	0,00	0,00
b. Roerende goederen	0,00	0,00	0,00	0,00	0,00	0,00	0,00	0,00	0,00
C. Verkoop van immateriële vaste activa	0,00	0,00	0,00	0,00	0,00	0,00	0,00	0,00	0,00
D. Investeringsubsidies en -schenkingen	0,00	0,00	0,00	0,00	0,00	0,00	0,00	0,00	0,00

	Reeds Gerealiseerd		Nog te realiseren			Totaal
	vóór MJP	in MJP	vóór MJP	in MJP	na MJP	
I. UITGAVEN						
A. Investeren in financiële vaste activa	0,00	0,00	0,00	0,00	0,00	0,00
1. Extern zelfstandigde agentschappen	0,00	0,00	0,00	0,00	0,00	0,00
2. Intergemeentelijke samenwerkingsverbanden en soortgelijke entiteiten	0,00	0,00	0,00	0,00	0,00	0,00
3. OCMW-Verenigingen	0,00	0,00	0,00	0,00	0,00	0,00
4. Andere financiële vaste activa	0,00	0,00	0,00	0,00	0,00	0,00
B. Investeren in materiële vaste activa	0,00	50.050,09	0,00	0,00	0,00	50.050,09
1. Gemeenschapsgoederen en bedrijfsmatige materiële vaste activa	0,00	50.050,09	0,00	0,00	0,00	50.050,09
a. Terreinen en gebouwen	0,00	0,00	0,00	0,00	0,00	0,00
b. Wegen en andere infrastructuur	0,00	0,00	0,00	0,00	0,00	0,00
c. Roerende goederen	0,00	50.050,09	0,00	0,00	0,00	50.050,09
d. Leasing en soortgelijke rechten	0,00	0,00	0,00	0,00	0,00	0,00
e. Erfgoed	0,00	0,00	0,00	0,00	0,00	0,00
2. Andere materiële vaste activa	0,00	0,00	0,00	0,00	0,00	0,00
a. Onroerende goederen	0,00	0,00	0,00	0,00	0,00	0,00
b. Roerende goederen	0,00	0,00	0,00	0,00	0,00	0,00
C. Investeren in immateriële vaste activa	0,00	0,00	0,00	0,00	0,00	0,00
D. Toegestane investeringssubsidies	0,00	0,00	0,00	0,00	0,00	0,00
II. Ontvangsten						
A. Verkoop van financiële vaste activa	0,00	0,00	0,00	0,00	0,00	0,00
1. Extern zelfstandigde agentschappen	0,00	0,00	0,00	0,00	0,00	0,00
2. Intergemeentelijke samenwerkingsverbanden en soortgelijke entiteiten	0,00	0,00	0,00	0,00	0,00	0,00
3. OCMW-Verenigingen	0,00	0,00	0,00	0,00	0,00	0,00
4. Andere financiële vaste activa	0,00	0,00	0,00	0,00	0,00	0,00
B. Verkoop van materiële vaste activa	0,00	0,00	0,00	0,00	0,00	0,00
1. Gemeenschapsgoederen en bedrijfsmatige materiële vaste activa	0,00	0,00	0,00	0,00	0,00	0,00
a. Terreinen en gebouwen	0,00	0,00	0,00	0,00	0,00	0,00
b. Wegen en andere infrastructuur	0,00	0,00	0,00	0,00	0,00	0,00

c. Roerende goederen	0,00	0,00	0,00	0,00	0,00	0,00	0,00	0,00
d. Leasing en soortgelijke rechten	0,00	0,00	0,00	0,00	0,00	0,00	0,00	0,00
e. Erfgoed	0,00	0,00	0,00	0,00	0,00	0,00	0,00	0,00
2. Andere materiële vaste activa	0,00	0,00	0,00	0,00	0,00	0,00	0,00	0,00
a. Onroerende goederen	0,00	0,00	0,00	0,00	0,00	0,00	0,00	0,00
b. Roerende goederen	0,00	0,00	0,00	0,00	0,00	0,00	0,00	0,00
C. Verkoop van immateriële vaste activa	0,00	0,00	0,00	0,00	0,00	0,00	0,00	0,00
D. Investeringssubsidies en -schenkingen	0,00	0,00	0,00	0,00	0,00	0,00	0,00	0,00

	Reeds Gerealiseerd		Nog te realiseren			Totaal
	vóór MJP	in MJP	vóór MJP	in MJP	na MJP	
I. UITGAVEN						
A. Investerings in financiële vaste activa	0,00	0,00	0,00	0,00	0,00	0,00
1. Extern verzelfstandigde agentschappen	0,00	0,00	0,00	0,00	0,00	0,00
2. Intergemeentelijke samenwerkingsverbanden en soortgelijke entiteiten	0,00	0,00	0,00	0,00	0,00	0,00
3. OCMW-Verenigingen	0,00	0,00	0,00	0,00	0,00	0,00
4. Andere financiële vaste activa	0,00	0,00	0,00	0,00	0,00	0,00
B. Investerings in materiële vaste activa	0,00	24.902,97	0,00	0,00	0,00	24.902,97
1. Gemeenschapsgoederen en bedrijfsmatige materiële vaste activa	0,00	24.902,97	0,00	0,00	0,00	24.902,97
a. Terreinen en gebouwen	0,00	24.902,97	0,00	0,00	0,00	24.902,97
b. Wegen en andere infrastructuur	0,00	0,00	0,00	0,00	0,00	0,00
c. Roerende goederen	0,00	0,00	0,00	0,00	0,00	0,00
d. Leasing en soortgelijke rechten	0,00	0,00	0,00	0,00	0,00	0,00
e. Erfgoed	0,00	0,00	0,00	0,00	0,00	0,00
2. Andere materiële vaste activa	0,00	0,00	0,00	0,00	0,00	0,00
a. Onroerende goederen	0,00	0,00	0,00	0,00	0,00	0,00
b. Roerende goederen	0,00	0,00	0,00	0,00	0,00	0,00
C. Investerings in immateriële vaste activa	0,00	0,00	0,00	0,00	0,00	0,00
D. Toegestane investeringssubsidies	0,00	0,00	0,00	0,00	0,00	0,00
II. Ontvangsten						
A. Verkoop van financiële vaste activa	0,00	0,00	0,00	0,00	0,00	0,00
1. Extern verzelfstandigde agentschappen	0,00	0,00	0,00	0,00	0,00	0,00
2. Intergemeentelijke samenwerkingsverbanden en soortgelijke entiteiten	0,00	0,00	0,00	0,00	0,00	0,00
3. OCMW-Verenigingen	0,00	0,00	0,00	0,00	0,00	0,00
4. Andere financiële vaste activa	0,00	0,00	0,00	0,00	0,00	0,00
B. Verkoop van materiële vaste activa	0,00	0,00	0,00	0,00	0,00	0,00
1. Gemeenschapsgoederen en bedrijfsmatige materiële vaste activa	0,00	0,00	0,00	0,00	0,00	0,00
a. Terreinen en gebouwen	0,00	0,00	0,00	0,00	0,00	0,00
b. Wegen en andere infrastructuur	0,00	0,00	0,00	0,00	0,00	0,00

c. Roerende goederen	0,00	0,00	0,00	0,00	0,00	0,00	0,00	0,00
d. Leasing en soortgelijke rechten	0,00	0,00	0,00	0,00	0,00	0,00	0,00	0,00
e. Erfgoed	0,00	0,00	0,00	0,00	0,00	0,00	0,00	0,00
2. Andere materiële vaste activa	0,00	0,00	0,00	0,00	0,00	0,00	0,00	0,00
a. Onroerende goederen	0,00	0,00	0,00	0,00	0,00	0,00	0,00	0,00
b. Roerende goederen	0,00	0,00	0,00	0,00	0,00	0,00	0,00	0,00
C. Verkoop van immateriële vaste activa	0,00	0,00	0,00	0,00	0,00	0,00	0,00	0,00
D. Investeringssubsidies en -schenkingen	0,00	0,00	0,00	0,00	0,00	0,00	0,00	0,00

	Reeds Gerealiseerd		Nog te realiseren			Totaal
	vóór MJP	in MJP	vóór MJP	in MJP	na MJP	
I. UITGAVEN						
A. Investerings in financiële vaste activa	0,00	0,00	0,00	0,00	0,00	0,00
1. Extern verzelfstandigde agentschappen	0,00	0,00	0,00	0,00	0,00	0,00
2. Intergemeentelijke samenwerkingsverbanden en soortgelijke entiteiten	0,00	0,00	0,00	0,00	0,00	0,00
3. OCMW-Verenigingen	0,00	0,00	0,00	0,00	0,00	0,00
4. Andere financiële vaste activa	0,00	0,00	0,00	0,00	0,00	0,00
B. Investerings in materiële vaste activa	0,00	856.026,87	0,00	0,00	0,00	856.026,87
1. Gemeenschapsgoederen en bedrijfsmatige materiële vaste activa	0,00	856.026,87	0,00	0,00	0,00	856.026,87
a. Terreinen en gebouwen	0,00	856.026,87	0,00	0,00	0,00	856.026,87
b. Wegen en andere infrastructuur	0,00	0,00	0,00	0,00	0,00	0,00
c. Roerende goederen	0,00	0,00	0,00	0,00	0,00	0,00
d. Leasing en soortgelijke rechten	0,00	0,00	0,00	0,00	0,00	0,00
e. Erfgoed	0,00	0,00	0,00	0,00	0,00	0,00
2. Andere materiële vaste activa	0,00	0,00	0,00	0,00	0,00	0,00
a. Onroerende goederen	0,00	0,00	0,00	0,00	0,00	0,00
b. Roerende goederen	0,00	0,00	0,00	0,00	0,00	0,00
C. Investerings in immateriële vaste activa	0,00	0,00	0,00	0,00	0,00	0,00
D. Toegestane investeringssubsidies	0,00	0,00	0,00	0,00	0,00	0,00
II. Ontvangsten						
A. Verkoop van financiële vaste activa	0,00	0,00	0,00	0,00	0,00	0,00
1. Extern verzelfstandigde agentschappen	0,00	0,00	0,00	0,00	0,00	0,00
2. Intergemeentelijke samenwerkingsverbanden en soortgelijke entiteiten	0,00	0,00	0,00	0,00	0,00	0,00
3. OCMW-Verenigingen	0,00	0,00	0,00	0,00	0,00	0,00
4. Andere financiële vaste activa	0,00	0,00	0,00	0,00	0,00	0,00
B. Verkoop van materiële vaste activa	0,00	0,00	0,00	0,00	0,00	0,00
1. Gemeenschapsgoederen en bedrijfsmatige materiële vaste activa	0,00	0,00	0,00	0,00	0,00	0,00
a. Terreinen en gebouwen	0,00	0,00	0,00	0,00	0,00	0,00
b. Wegen en andere infrastructuur	0,00	0,00	0,00	0,00	0,00	0,00

c. Roerende goederen	0,00	0,00	0,00	0,00	0,00	0,00	0,00	0,00	0,00
d. Leasing en soortgelijke rechten	0,00	0,00	0,00	0,00	0,00	0,00	0,00	0,00	0,00
e. Erfgoed	0,00	0,00	0,00	0,00	0,00	0,00	0,00	0,00	0,00
2. Andere materiële vaste activa	0,00	0,00	0,00	0,00	0,00	0,00	0,00	0,00	0,00
a. Onroerende goederen	0,00	0,00	0,00	0,00	0,00	0,00	0,00	0,00	0,00
b. Roerende goederen	0,00	0,00	0,00	0,00	0,00	0,00	0,00	0,00	0,00
C. Verkoop van immateriële vaste activa	0,00	0,00	0,00	0,00	0,00	0,00	0,00	0,00	0,00
D. Investeringsubsidies en -schenkingen	0,00	0,00	0,00	0,00	0,00	0,00	0,00	0,00	0,00

	Reeds Gerealiseerd		Nog te realiseren			Totaal
	vóór MJP	in MJP	vóór MJP	in MJP	na MJP	
I. UITGAVEN						
A. Investerings in financiële vaste activa	0,00	0,00	0,00	0,00	0,00	0,00
1. Extern verzelfstandigde agentschappen	0,00	0,00	0,00	0,00	0,00	0,00
2. Intergemeentelijke samenwerkingsverbanden en soortgelijke entiteiten	0,00	0,00	0,00	0,00	0,00	0,00
3. OCMW-Verenigingen	0,00	0,00	0,00	0,00	0,00	0,00
4. Andere financiële vaste activa	0,00	0,00	0,00	0,00	0,00	0,00
B. Investerings in materiële vaste activa	0,00	26.099,25	0,00	0,00	0,00	26.099,25
1. Gemeenschapsgoederen en bedrijfsmatige materiële vaste activa	0,00	26.099,25	0,00	0,00	0,00	26.099,25
a. Terreinen en gebouwen	0,00	26.099,25	0,00	0,00	0,00	26.099,25
b. Wegen en andere infrastructuur	0,00	0,00	0,00	0,00	0,00	0,00
c. Roerende goederen	0,00	0,00	0,00	0,00	0,00	0,00
d. Leasing en soortgelijke rechten	0,00	0,00	0,00	0,00	0,00	0,00
e. Erfgoed	0,00	0,00	0,00	0,00	0,00	0,00
2. Andere materiële vaste activa	0,00	0,00	0,00	0,00	0,00	0,00
a. Onroerende goederen	0,00	0,00	0,00	0,00	0,00	0,00
b. Roerende goederen	0,00	0,00	0,00	0,00	0,00	0,00
C. Investerings in immateriële vaste activa	0,00	0,00	0,00	0,00	0,00	0,00
D. Toegestane investeringssubsidies	0,00	0,00	0,00	0,00	0,00	0,00
II. Ontvangsten						
A. Verkoop van financiële vaste activa	0,00	0,00	0,00	0,00	0,00	0,00
1. Extern verzelfstandigde agentschappen	0,00	0,00	0,00	0,00	0,00	0,00
2. Intergemeentelijke samenwerkingsverbanden en soortgelijke entiteiten	0,00	0,00	0,00	0,00	0,00	0,00
3. OCMW-Verenigingen	0,00	0,00	0,00	0,00	0,00	0,00
4. Andere financiële vaste activa	0,00	0,00	0,00	0,00	0,00	0,00
B. Verkoop van materiële vaste activa	0,00	0,00	0,00	0,00	0,00	0,00
1. Gemeenschapsgoederen en bedrijfsmatige materiële vaste activa	0,00	0,00	0,00	0,00	0,00	0,00
a. Terreinen en gebouwen	0,00	0,00	0,00	0,00	0,00	0,00
b. Wegen en andere infrastructuur	0,00	0,00	0,00	0,00	0,00	0,00

c. Roerende goederen	0,00	0,00	0,00	0,00	0,00	0,00	0,00	0,00	0,00
d. Leasing en soortgelijke rechten	0,00	0,00	0,00	0,00	0,00	0,00	0,00	0,00	0,00
e. Erfgoed	0,00	0,00	0,00	0,00	0,00	0,00	0,00	0,00	0,00
2. Andere materiële vaste activa	0,00	0,00	0,00	0,00	0,00	0,00	0,00	0,00	0,00
a. Onroerende goederen	0,00	0,00	0,00	0,00	0,00	0,00	0,00	0,00	0,00
b. Roerende goederen	0,00	0,00	0,00	0,00	0,00	0,00	0,00	0,00	0,00
C. Verkoop van immateriële vaste activa	0,00	0,00	0,00	0,00	0,00	0,00	0,00	0,00	0,00
D. Investeringsubsidies en -schenkingen	0,00	0,00	0,00	0,00	0,00	0,00	0,00	0,00	0,00

	Reeds Gerealiseerd		Nog te realiseren			Totaal
	vóór MJP	in MJP	vóór MJP	in MJP	na MJP	
I. UITGAVEN						
A. Investerings in financiële vaste activa	0,00	0,00	0,00	0,00	0,00	0,00
1. Extern verzelfstandigde agentschappen	0,00	0,00	0,00	0,00	0,00	0,00
2. Intergemeentelijke samenwerkingsverbanden en soortgelijke entiteiten	0,00	0,00	0,00	0,00	0,00	0,00
3. OCMW-Verenigingen	0,00	0,00	0,00	0,00	0,00	0,00
4. Andere financiële vaste activa	0,00	0,00	0,00	0,00	0,00	0,00
B. Investerings in materiële vaste activa	0,00	99.324,06	0,00	0,00	0,00	99.324,06
1. Gemeenschapsgoederen en bedrijfsmatige materiële vaste activa	0,00	99.324,06	0,00	0,00	0,00	99.324,06
<i>a. Terreinen en gebouwen</i>	0,00	99.324,06	0,00	0,00	0,00	99.324,06
<i>b. Wegen en andere infrastructuur</i>	0,00	0,00	0,00	0,00	0,00	0,00
<i>c. Roerende goederen</i>	0,00	0,00	0,00	0,00	0,00	0,00
<i>d. Leasing en soortgelijke rechten</i>	0,00	0,00	0,00	0,00	0,00	0,00
<i>e. Erfgoed</i>	0,00	0,00	0,00	0,00	0,00	0,00
2. Andere materiële vaste activa	0,00	0,00	0,00	0,00	0,00	0,00
<i>a. Onroerende goederen</i>	0,00	0,00	0,00	0,00	0,00	0,00
<i>b. Roerende goederen</i>	0,00	0,00	0,00	0,00	0,00	0,00
C. Investerings in immateriële vaste activa	0,00	0,00	0,00	0,00	0,00	0,00
D. Toegestane investeringsubsidies	0,00	0,00	0,00	0,00	0,00	0,00
II. Ontvangsten						
A. Verkoop van financiële vaste activa	0,00	0,00	0,00	0,00	0,00	0,00
1. Extern verzelfstandigde agentschappen	0,00	0,00	0,00	0,00	0,00	0,00
2. Intergemeentelijke samenwerkingsverbanden en soortgelijke entiteiten	0,00	0,00	0,00	0,00	0,00	0,00
3. OCMW-Verenigingen	0,00	0,00	0,00	0,00	0,00	0,00
4. Andere financiële vaste activa	0,00	0,00	0,00	0,00	0,00	0,00
B. Verkoop van materiële vaste activa	0,00	0,00	0,00	0,00	0,00	0,00
1. Gemeenschapsgoederen en bedrijfsmatige materiële vaste activa	0,00	0,00	0,00	0,00	0,00	0,00
<i>a. Terreinen en gebouwen</i>	0,00	0,00	0,00	0,00	0,00	0,00
<i>b. Wegen en andere infrastructuur</i>	0,00	0,00	0,00	0,00	0,00	0,00

<i>c. Roerende goederen</i>	0,00	0,00	0,00	0,00	0,00	0,00	0,00	0,00
<i>d. Leasing en soortgelijke rechten</i>	0,00	0,00	0,00	0,00	0,00	0,00	0,00	0,00
<i>e. Erfgoed</i>	0,00	0,00	0,00	0,00	0,00	0,00	0,00	0,00
2. Andere materiële vaste activa	0,00	0,00	0,00	0,00	0,00	0,00	0,00	0,00
<i>a. Onroerende goederen</i>	0,00	0,00	0,00	0,00	0,00	0,00	0,00	0,00
<i>b. Roerende goederen</i>	0,00	0,00	0,00	0,00	0,00	0,00	0,00	0,00
C. Verkoop van immateriële vaste activa	0,00	0,00	0,00	0,00	0,00	0,00	0,00	0,00
D. Investeringssubsidies en -schenkingen	0,00	0,00	0,00	0,00	0,00	0,00	0,00	0,00

	Reeds Gerealiseerd		Nog te realiseren			Totaal
	vóór MJP	in MJP	vóór MJP	in MJP	na MJP	
I. UITGAVEN						
A. Investerings in financiële vaste activa	0,00	0,00	0,00	0,00	0,00	0,00
1. Extern verzelfstandigde agentschappen	0,00	0,00	0,00	0,00	0,00	0,00
2. Intergemeentelijke samenwerkingsverbanden en soortgelijke entiteiten	0,00	0,00	0,00	0,00	0,00	0,00
3. OCMW-Verenigingen	0,00	0,00	0,00	0,00	0,00	0,00
4. Andere financiële vaste activa	0,00	0,00	0,00	0,00	0,00	0,00
B. Investerings in materiële vaste activa	0,00	30.067,19	0,00	0,00	0,00	30.067,19
1. Gemeenschapsgoederen en bedrijfsmatige materiële vaste activa	0,00	30.067,19	0,00	0,00	0,00	30.067,19
a. Terreinen en gebouwen	0,00	0,00	0,00	0,00	0,00	0,00
b. Wegen en andere infrastructuur	0,00	30.067,19	0,00	0,00	0,00	30.067,19
c. Roerende goederen	0,00	0,00	0,00	0,00	0,00	0,00
d. Leasing en soortgelijke rechten	0,00	0,00	0,00	0,00	0,00	0,00
e. Erfgoed	0,00	0,00	0,00	0,00	0,00	0,00
2. Andere materiële vaste activa	0,00	0,00	0,00	0,00	0,00	0,00
a. Onroerende goederen	0,00	0,00	0,00	0,00	0,00	0,00
b. Roerende goederen	0,00	0,00	0,00	0,00	0,00	0,00
C. Investerings in immateriële vaste activa	0,00	0,00	0,00	0,00	0,00	0,00
D. Toegestane investeringssubsidies	0,00	0,00	0,00	0,00	0,00	0,00
II. Ontvangsten						
A. Verkoop van financiële vaste activa	0,00	0,00	0,00	0,00	0,00	0,00
1. Extern verzelfstandigde agentschappen	0,00	0,00	0,00	0,00	0,00	0,00
2. Intergemeentelijke samenwerkingsverbanden en soortgelijke entiteiten	0,00	0,00	0,00	0,00	0,00	0,00
3. OCMW-Verenigingen	0,00	0,00	0,00	0,00	0,00	0,00
4. Andere financiële vaste activa	0,00	0,00	0,00	0,00	0,00	0,00
B. Verkoop van materiële vaste activa	0,00	0,00	0,00	0,00	0,00	0,00
1. Gemeenschapsgoederen en bedrijfsmatige materiële vaste activa	0,00	0,00	0,00	0,00	0,00	0,00
a. Terreinen en gebouwen	0,00	0,00	0,00	0,00	0,00	0,00
b. Wegen en andere infrastructuur	0,00	0,00	0,00	0,00	0,00	0,00

c. Roerende goederen	0,00	0,00	0,00	0,00	0,00	0,00	0,00	0,00	0,00
d. Leasing en soortgelijke rechten	0,00	0,00	0,00	0,00	0,00	0,00	0,00	0,00	0,00
e. Erfgoed	0,00	0,00	0,00	0,00	0,00	0,00	0,00	0,00	0,00
2. Andere materiële vaste activa	0,00	0,00	0,00	0,00	0,00	0,00	0,00	0,00	0,00
a. Onroerende goederen	0,00	0,00	0,00	0,00	0,00	0,00	0,00	0,00	0,00
b. Roerende goederen	0,00	0,00	0,00	0,00	0,00	0,00	0,00	0,00	0,00
C. Verkoop van immateriële vaste activa	0,00	0,00	0,00	0,00	0,00	0,00	0,00	0,00	0,00
D. Investeringsubsidies en -schenkingen	0,00	0,00	0,00	0,00	0,00	0,00	0,00	0,00	0,00

	Reeds Gerealiseerd		Nog te realiseren			Totaal
	vóór MJP	in MJP	vóór MJP	in MJP	na MJP	
I. UITGAVEN						
A. Investerings in financiële vaste activa	0,00	0,00	0,00	0,00	0,00	0,00
1. Extern verzelfstandigde agentschappen	0,00	0,00	0,00	0,00	0,00	0,00
2. Intergemeentelijke samenwerkingsverbanden en soortgelijke entiteiten	0,00	0,00	0,00	0,00	0,00	0,00
3. OCMW-Verenigingen	0,00	0,00	0,00	0,00	0,00	0,00
4. Andere financiële vaste activa	0,00	0,00	0,00	0,00	0,00	0,00
B. Investerings in materiële vaste activa	0,00	85.083,57	0,00	0,00	0,00	85.083,57
1. Gemeenschapsgoederen en bedrijfsmatige materiële vaste activa	0,00	85.083,57	0,00	0,00	0,00	85.083,57
a. Terreinen en gebouwen	0,00	0,00	0,00	0,00	0,00	0,00
b. Wegen en andere infrastructuur	0,00	85.083,57	0,00	0,00	0,00	85.083,57
c. Roerende goederen	0,00	0,00	0,00	0,00	0,00	0,00
d. Leasing en soortgelijke rechten	0,00	0,00	0,00	0,00	0,00	0,00
e. Erfgoed	0,00	0,00	0,00	0,00	0,00	0,00
2. Andere materiële vaste activa	0,00	0,00	0,00	0,00	0,00	0,00
a. Onroerende goederen	0,00	0,00	0,00	0,00	0,00	0,00
b. Roerende goederen	0,00	0,00	0,00	0,00	0,00	0,00
C. Investerings in immateriële vaste activa	0,00	0,00	0,00	0,00	0,00	0,00
D. Toegestane investeringssubsidies	0,00	0,00	0,00	0,00	0,00	0,00
II. Ontvangsten						
A. Verkoop van financiële vaste activa	0,00	0,00	0,00	0,00	0,00	0,00
1. Extern verzelfstandigde agentschappen	0,00	0,00	0,00	0,00	0,00	0,00
2. Intergemeentelijke samenwerkingsverbanden en soortgelijke entiteiten	0,00	0,00	0,00	0,00	0,00	0,00
3. OCMW-Verenigingen	0,00	0,00	0,00	0,00	0,00	0,00
4. Andere financiële vaste activa	0,00	0,00	0,00	0,00	0,00	0,00
B. Verkoop van materiële vaste activa	0,00	0,00	0,00	0,00	0,00	0,00
1. Gemeenschapsgoederen en bedrijfsmatige materiële vaste activa	0,00	0,00	0,00	0,00	0,00	0,00
a. Terreinen en gebouwen	0,00	0,00	0,00	0,00	0,00	0,00
b. Wegen en andere infrastructuur	0,00	0,00	0,00	0,00	0,00	0,00

c. Roerende goederen	0,00	0,00	0,00	0,00	0,00	0,00	0,00	0,00	0,00
d. Leasing en soortgelijke rechten	0,00	0,00	0,00	0,00	0,00	0,00	0,00	0,00	0,00
e. Erfgoed	0,00	0,00	0,00	0,00	0,00	0,00	0,00	0,00	0,00
2. Andere materiële vaste activa	0,00	0,00	0,00	0,00	0,00	0,00	0,00	0,00	0,00
a. Onroerende goederen	0,00	0,00	0,00	0,00	0,00	0,00	0,00	0,00	0,00
b. Roerende goederen	0,00	0,00	0,00	0,00	0,00	0,00	0,00	0,00	0,00
C. Verkoop van immateriële vaste activa	0,00	0,00	0,00	0,00	0,00	0,00	0,00	0,00	0,00
D. Investeringsubsidies en -schenkingen	0,00	0,00	0,00	0,00	0,00	0,00	0,00	0,00	0,00

	Reeds Gerealiseerd		Nog te realiseren			Totaal
	vóór MJP	in MJP	vóór MJP	in MJP	na MJP	
I. UITGAVEN						
A. Investerings in financiële vaste activa	0,00	0,00	0,00	0,00	0,00	0,00
1. Extern zelfstandigde agentschappen	0,00	0,00	0,00	0,00	0,00	0,00
2. Intergemeentelijke samenwerkingsverbanden en soortgelijke entiteiten	0,00	0,00	0,00	0,00	0,00	0,00
3. OCMW-Verenigingen	0,00	0,00	0,00	0,00	0,00	0,00
4. Andere financiële vaste activa	0,00	0,00	0,00	0,00	0,00	0,00
B. Investerings in materiële vaste activa	0,00	117.576,55	0,00	0,00	150.000,00	267.576,55
1. Gemeenschapsgoederen en bedrijfsmatige materiële vaste activa	0,00	117.576,55	0,00	0,00	150.000,00	267.576,55
a. Terreinen en gebouwen	0,00	0,00	0,00	0,00	0,00	0,00
b. Wegen en andere infrastructuur	0,00	117.576,55	0,00	0,00	150.000,00	267.576,55
c. Roerende goederen	0,00	0,00	0,00	0,00	0,00	0,00
d. Leasing en soortgelijke rechten	0,00	0,00	0,00	0,00	0,00	0,00
e. Erfgoed	0,00	0,00	0,00	0,00	0,00	0,00
2. Andere materiële vaste activa	0,00	0,00	0,00	0,00	0,00	0,00
a. Onroerende goederen	0,00	0,00	0,00	0,00	0,00	0,00
b. Roerende goederen	0,00	0,00	0,00	0,00	0,00	0,00
C. Investerings in immateriële vaste activa	0,00	0,00	0,00	0,00	0,00	0,00
D. Toegestane investeringssubsidies	0,00	0,00	0,00	0,00	0,00	0,00
II. Ontvangsten						
A. Verkoop van financiële vaste activa	0,00	0,00	0,00	0,00	0,00	0,00
1. Extern zelfstandigde agentschappen	0,00	0,00	0,00	0,00	0,00	0,00
2. Intergemeentelijke samenwerkingsverbanden en soortgelijke entiteiten	0,00	0,00	0,00	0,00	0,00	0,00
3. OCMW-Verenigingen	0,00	0,00	0,00	0,00	0,00	0,00
4. Andere financiële vaste activa	0,00	0,00	0,00	0,00	0,00	0,00
B. Verkoop van materiële vaste activa	0,00	0,00	0,00	0,00	0,00	0,00
1. Gemeenschapsgoederen en bedrijfsmatige materiële vaste activa	0,00	0,00	0,00	0,00	0,00	0,00
a. Terreinen en gebouwen	0,00	0,00	0,00	0,00	0,00	0,00
b. Wegen en andere infrastructuur	0,00	0,00	0,00	0,00	0,00	0,00

<i>c. Roerende goederen</i>	0,00	0,00	0,00	0,00	0,00	0,00	0,00	0,00	0,00
<i>d. Leasing en soortgelijke rechten</i>	0,00	0,00	0,00	0,00	0,00	0,00	0,00	0,00	0,00
<i>e. Erfgoed</i>	0,00	0,00	0,00	0,00	0,00	0,00	0,00	0,00	0,00
2. Andere materiële vaste activa	0,00	0,00	0,00	0,00	0,00	0,00	0,00	0,00	0,00
<i>a. Onroerende goederen</i>	0,00	0,00	0,00	0,00	0,00	0,00	0,00	0,00	0,00
<i>b. Roerende goederen</i>	0,00	0,00	0,00	0,00	0,00	0,00	0,00	0,00	0,00
C. Verkoop van immateriële vaste activa	0,00	0,00	0,00	0,00	0,00	0,00	0,00	0,00	0,00
D. Investeringssubsidies en -schenkingen	0,00	0,00	0,00	0,00	0,00	0,00	0,00	0,00	0,00

	Reeds Gerealiseerd		Nog te realiseren			Totaal
	voór MJP	in MJP	voór MJP	in MJP	na MJP	
I. UITGAVEN						
A. Investerings in financiële vaste activa	0,00	0,00	0,00	0,00	0,00	0,00
1. Extern verzelfstandigde agentschappen	0,00	0,00	0,00	0,00	0,00	0,00
2. Intergemeentelijke samenwerkingsverbanden en soortgelijke entiteiten	0,00	0,00	0,00	0,00	0,00	0,00
3. OCMW-Verenigingen	0,00	0,00	0,00	0,00	0,00	0,00
4. Andere financiële vaste activa	0,00	0,00	0,00	0,00	0,00	0,00
B. Investerings in materiële vaste activa	0,00	269.900,38	0,00	0,00	0,00	269.900,38
1. Gemeenschapsgoederen en bedrijfsmatige materiële vaste activa	0,00	269.900,38	0,00	0,00	0,00	269.900,38
a. Terreinen en gebouwen	0,00	269.900,38	0,00	0,00	0,00	269.900,38
b. Wegen en andere infrastructuur	0,00	0,00	0,00	0,00	0,00	0,00
c. Roerende goederen	0,00	0,00	0,00	0,00	0,00	0,00
d. Leasing en soortgelijke rechten	0,00	0,00	0,00	0,00	0,00	0,00
e. Erfgoed	0,00	0,00	0,00	0,00	0,00	0,00
2. Andere materiële vaste activa	0,00	0,00	0,00	0,00	0,00	0,00
a. Onroerende goederen	0,00	0,00	0,00	0,00	0,00	0,00
b. Roerende goederen	0,00	0,00	0,00	0,00	0,00	0,00
C. Investerings in immateriële vaste activa	0,00	0,00	0,00	0,00	0,00	0,00
D. Toegestane investeringssubsidies	0,00	0,00	0,00	0,00	0,00	0,00
II. Ontvangsten						
A. Verkoop van financiële vaste activa	0,00	0,00	0,00	0,00	0,00	0,00
1. Extern verzelfstandigde agentschappen	0,00	0,00	0,00	0,00	0,00	0,00
2. Intergemeentelijke samenwerkingsverbanden en soortgelijke entiteiten	0,00	0,00	0,00	0,00	0,00	0,00
3. OCMW-Verenigingen	0,00	0,00	0,00	0,00	0,00	0,00
4. Andere financiële vaste activa	0,00	0,00	0,00	0,00	0,00	0,00
B. Verkoop van materiële vaste activa	0,00	0,00	0,00	0,00	0,00	0,00
1. Gemeenschapsgoederen en bedrijfsmatige materiële vaste activa	0,00	0,00	0,00	0,00	0,00	0,00
a. Terreinen en gebouwen	0,00	0,00	0,00	0,00	0,00	0,00
b. Wegen en andere infrastructuur	0,00	0,00	0,00	0,00	0,00	0,00

c. Roerende goederen	0,00	0,00	0,00	0,00	0,00	0,00	0,00	0,00	0,00
d. Leasing en soortgelijke rechten	0,00	0,00	0,00	0,00	0,00	0,00	0,00	0,00	0,00
e. Erfgoed	0,00	0,00	0,00	0,00	0,00	0,00	0,00	0,00	0,00
2. Andere materiële vaste activa	0,00	0,00	0,00	0,00	0,00	0,00	0,00	0,00	0,00
a. Onroerende goederen	0,00	0,00	0,00	0,00	0,00	0,00	0,00	0,00	0,00
b. Roerende goederen	0,00	0,00	0,00	0,00	0,00	0,00	0,00	0,00	0,00
C. Verkoop van immateriële vaste activa	0,00	0,00	0,00	0,00	0,00	0,00	0,00	0,00	0,00
D. Investeringssubsidies en -schenkingen	0,00	50.000,00	0,00	0,00	0,00	0,00	0,00	0,00	50.000,00

MATERIËLE VERSCHILLEN TUSSEN MEERJARENPLAN EN REKENING - INVESTERINGEN (GECONSOLIDEERD)

UITGAVEN		Code	BOEKJAAR 2025	MEERJARENPLAN 2025	VERSCHIL	VERKLARING
BELEIDSVELD						
0200	Wegen	224	3.279.720	5.460.170	-2.180.450	Budget van Dumontwijk fase 2, N35, Duinhoekstraat, ... overzetten naar 2026
0703	Openbare bibliotheken	221	1.619.954	3.507.831	-1.887.876	Budget nieuwe bib overzetten naar 2026
0750	Jeugdsector- en verenigingsondersteuning	221	479.188	988.952	-509.765	Budget van lokaal Sea-Scouts overzetten naar 2026
0119	Overige algemene diensten	221	227.194	685.000	-457.806	Budget gemeentehuis, relighting De Boare en tussenwand loods naar 2026
0190	Overig algemeen bestuur	241	142.930	480.861	-337.931	Investerings IT (oa. servers, hardware) overzetten naar 2026
0350	Klimaat en energie	230	82.713	370.399	-287.687	Budget duurzaamheid bib overzetten naar 2026
0050	Patrimonium zonder maatschappelijk doel	221		215.000	-215.000	Budget Westerpunt/Vista niet meer nodig
0670	Straatverlichting	250	635.621	420.000	215.621	Bedrag leasing van openbare verlichting stijgt volgens de investeringen in verled
0119	Overige algemene diensten	242	100.098	260.160	-160.062	Budget voor vervanging voertuigen overzetten naar 2026
0945	Kinderopvang	221		161.510	-161.510	Budget voor project Apirama overzetten naar 2026
0119	Overige algemene diensten	230	74.676	141.477	-66.801	Inrichting parkeervakken voor laadpalen, vervanging containers naar 2026
0200	Wegen	225	127.147	190.000	-62.853	Budget voor aanpassingswerken ivf verkeersveiligheid overzetten naar 2026
0750	Jeugdsector- en verenigingsondersteuning	225	43.630	100.000	-56.370	Budget voor speeltoestellen te hoog geraamd
0600	Ruimtelijke planning	214	50.460	106.463	-56.003	Budget voor GRUPS te hoog geraamd
0700	Musea	221		50.000	-50.000	Akoestiek en dak Scharbillie werd nog niet uitgevoerd
0350	Klimaat en energie	214	7.865	50.000	-42.135	Budget opmaak strategisch vastgoedplan overzetten naar 2026
0710	Feesten en plechtigheden	225	28.789	70.000	-41.211	Budget voor evenementenkasten en kerstverlichtingsnet wordt overgezet naar 2
0670	Straatverlichting	225	4.260	44.000	-39.740	Budget voor ondergronds brengen van nutsleidingen in Sportlaan is over
0680	Groene ruimte	225	16.128	39.011	-22.883	Budget voor aanplantingen bomen overzetten naar 2026
0729	Overig beleid inzake het erfgoed	230		33.500	-33.500	Budget voor herlocalisatie graf A. Dumont overzetten naar 2026
0790	Erediensten	664		32.100	-32.100	Investeringsbudget OLV werd niet gebruikt
0680	Groene ruimte	230	7.018	35.000	-27.982	Budget voor divers materiaal groendienst werd niet gebruikt
0739	Overig kunst- en cultuurbeleid	275	14.000	40.700	-26.700	Budget voor Beaufort overzetten naar 2026
0990	Begraafplaatsen	220	82.151	103.275	-21.124	Budget voor ontruiming, sterrenweide, ... overzetten naar 2026
0740	Sportsector- en verenigingsondersteuning	230	391	19.500	-19.109	Budget voor sportmateriaal overzetten naar 2026
0710	Feesten en plechtigheden	230	159.564	177.834	-18.271	Budget feestmateriaal overzetten naar 2026
0190	Overig algemeen bestuur	214	4.413	18.075	-13.662	Budget producten- en dienstencatalogus overzetten naar 2026
0990	Begraafplaatsen	214		11.160	-11.160	Budget funerair erfgoed is over

MATERIËLE VERSCHILLEN TUSSEN MEERJARENPLAN EN REKENING - INVESTERINGEN (GECONSOLIDEERD)

ONTVANGSTEN	Code	BOEKJAAR 2025	MEERJARENPLAN 2025	VERSCHIL	VERKLARING
BELEIDSVELD					
0200 Wegen	150	871.428	133.821	737.607	Eerste voorschot voor N35 ontvangen in 2025 ipv 2026
0903 Lokale opvanginitiatieven voor asielzoekers	221		352.239	-352.239	Verkoop J. Demolderlaan in 2026
0945 Kinderopvang	150	186.667		186.667	VIPA-subsidie kinderopvang ontvangen in 2025 ipv 2026
0050 Patrimonium zonder maatschappelijk doel	150		175.000	-175.000	Subsidie Westerpunt in 2026
0050 Patrimonium zonder maatschappelijk doel	220	158.317	304.350	-146.033	Vergoeding voor POP-huisjes in 2026
0703 Openbare bibliotheken	150		125.000	-125.000	Subsidie nieuwe bib in 2026
0200 Wegen	225		63.866	-63.866	Subsidie Kopenhagenplan + Clim@Dunes in 2026
0300 Ophalen en verwerken van huishoudelijk afval	150		62.400	-62.400	Subsidie ondergrondse containers OVAM in 2026
0680 Groene ruimte	150	9.000	15.000	-6.000	Subsidie Waterplein Adinkerke lager dan geraamd

Gemeente De Panne

Zeelaan 21

KBO: 0207434597

NIS: 38008

OCMW De Panne

Koninklijke Baan 10

KBO: 0212245007

NIS: 38008

De burgemeester:

Wim Janssens

Algemeen directeur:

Wim Jonckheere

Financieel directeur:

Evelien Broucke

T4 : Evolutie van de financiële schulden

Jaarrekening 2025

Toelichting Jaarrekening 2025 (2025/GE)

Volgnummer budgettaire boekhouding : 109843

Volgnummer algemene boekhouding : 25298

Gemeente De Panne / OCMW De Panne

Schema T4 : Evolutie van de financiële schulden

Financiële schulden op 31 december	Rek 2020	Rek 2021	Rek 2022	Rek 2023	Rek 2024	Rek 2025	Mijp 2026	Mijp 2027
A. Financiële schulden op lange termijn	11.533.780,85	10.319.403,62	18.788.136,54	17.131.259,71	14.859.932,31	15.252.799,59	13.909.588,87	16.805.397,95
1. Financiële schulden op 1 januari	11.850.375,89	11.533.780,85	10.319.403,62	18.788.136,54	17.131.259,71	14.859.932,31	15.252.799,59	13.909.588,87
2. Nieuwe leningen	999.984,64	31.554,05	10.238.852,87	70.758,36	-519.637,60	2.135.620,58	318.214,00	4.318.214,00
3. Aflossingen	0,00	0,00	0,00	0,00	0,00	0,00	0,00	0,00
4. Overboekingen	-1.316.579,68	-1.245.931,28	-1.770.119,95	-1.727.635,19	-1.751.689,80	-1.742.753,30	-1.667.892,26	-1.422.404,92
5. Andere mutaties	0,00	0,00	0,00	0,00	0,00	0,00	6.467,54	0,00
B. Financiële schulden op lange termijn die binnen het jaar vervallen	1.316.579,68	1.240.009,14	1.758.062,74	1.725.894,62	1.746.013,98	1.724.128,27	1.667.892,26	1.422.404,92
1. Financiële schulden op 1 januari	1.573.080,11	1.316.579,68	1.240.009,14	1.758.062,74	1.725.894,62	1.746.013,98	1.724.128,27	1.667.892,26
2. Aflossingen	-1.573.080,11	-1.322.501,82	-1.252.066,35	-1.759.803,31	-1.731.570,44	-1.764.639,01	-1.717.660,73	-1.667.892,26
3. Overboekingen	1.316.579,68	1.245.931,28	1.770.119,95	1.727.635,19	1.751.689,80	1.742.753,30	1.667.892,26	1.422.404,92
4. Andere mutaties	0,00	0,00	0,00	0,00	0,00	0,00	-6.467,54	0,00
C. Financiële schulden op korte termijn	55,59	0,00	0,00	0,00	0,00	106.428,64	0,00	0,00
Totaal financiële schulden	12.850.416,12	11.559.412,76	20.546.199,28	18.857.154,33	16.605.946,29	17.083.356,50	15.577.481,13	18.227.802,87

Gemeente De Panne

Zeelaan 21

KBO: 0207434597

NIS: 38008

OCMW De Panne

Koninklijke Baan 10

KBO: 0212245007

NIS: 38008

De burgemeester:

Wim Janssens

Algemeen directeur:

Wim Jonckheere

Financieel directeur:

Evelien Broucke

T5 : Toelichting bij de balans

Jaarrekening 2025

Toelichting Jaarrekening 2025 (2025/GE)

Volgnummer budgettaire boekhouding : 109843

Volgnummer algemene boekhouding : 25298

Gemeente De Panne / OCMW De Panne
Schema T5 : Toelichting bij de balans

Mutatietoestand van de vaste activa	Boekwaarde op 1/1	Aankopen	Verkopen	Overboekingen	Herwaardering	Afschrijving en waardevermindering	Andere mutaties	Boekwaarde op 31/12
A. Financiële vaste activa	17.915.520,49	0,00	65.683,80	0,00	257.845,22	0,00	0,00	18.107.681,91
1. Extern verzelfstandigde agentschappen	25.000,00	0,00	0,00	0,00	0,00	0,00	0,00	25.000,00
2. Intergemeentelijke samenwerkingsverbanden en soortgelijke	17.616.137,13	0,00	62.295,59	0,00	257.826,22	0,00	0,00	17.811.667,76
3. OCMW-verenigingen	0,00	0,00	0,00	0,00	0,00	0,00	0,00	0,00
4. Andere financiële vaste activa	274.383,36	0,00	3.388,21	0,00	19,00	0,00	0,00	271.014,15
B. Materiële vaste activa	63.708.573,10	7.859.816,46	158.316,65	0,00	0,00	4.698.353,77	0,00	66.711.719,14
1. Gemeenschapsgoederen	62.918.455,44	7.840.326,38	158.316,65	0,00	0,00	4.696.832,18	0,00	65.903.632,99
a. Terreinen en gebouwen	35.217.543,18	2.688.649,41	158.316,65	0,00	0,00	1.793.016,96	0,00	35.954.858,98
b. Wegen en andere infrastructuur	23.959.589,54	3.499.674,02	0,00	0,00	0,00	1.455.245,36	0,00	26.004.018,20
c. Installaties, machines en uitrusting	945.409,27	639.514,10	0,00	0,00	0,00	671.571,76	0,00	913.351,61
d. Meubilair, kantooruitrusting en rollend materieel	1.266.717,45	354.889,49	0,00	0,00	0,00	628.711,24	0,00	992.895,70
e. Leasing en soortgelijke rechten	1.325.765,35	635.620,58	0,00	0,00	0,00	148.286,86	0,00	1.813.099,07
f. Erfgoed	203.430,65	21.978,78	0,00	0,00	0,00	0,00	0,00	225.409,43
2. Bedrijfsmatige materiële vaste activa	2.439,35	0,00	0,00	0,00	0,00	813,11	0,00	1.626,24
a. Terreinen en gebouwen	0,00	0,00	0,00	0,00	0,00	0,00	0,00	0,00
b. Installaties, machines en uitrusting	2.439,35	0,00	0,00	0,00	0,00	813,11	0,00	1.626,24
c. Meubilair, kantooruitrusting en rollend materieel	0,00	0,00	0,00	0,00	0,00	0,00	0,00	0,00
d. Leasing en soortgelijke rechten	0,00	0,00	0,00	0,00	0,00	0,00	0,00	0,00
3. Andere materiële vaste activa	787.678,31	19.490,08	0,00	0,00	0,00	708,48	0,00	806.459,91
a. Terreinen en gebouwen	787.678,31	19.490,08	0,00	0,00	0,00	708,48	0,00	806.459,91
b. Roerende goederen	0,00	0,00	0,00	0,00	0,00	0,00	0,00	0,00
C. Immateriële vaste activa	145.032,29	62.737,29	0,00	0,00	0,00	38.218,04	0,00	169.551,54

Mutatiestaat van het nettoactief						
	Boekwaarde op 1/1	Toevoeging	Verrekening	Andere mutaties	Boekwaarde op 31/12	
A. Kapitaalsubsidies en schenkingen						
Gemeente De Panne	6.538.906,93	1.067.094,37	536.716,04	0,00	7.069.285,26	
OCMW De Panne	2.354.328,08	0,00	80.912,58	0,00	2.273.415,50	
Totaal	8.893.235,01	1.067.094,37	617.628,62	0,00	9.342.700,76	
B. Gecumuleerd overschot of tekort						
	Boekwaarde op 1/1	Overschot of tekort van het boekjaar	Tussenkost gemeente aan OCMW	Andere mutaties	Boekwaarde op 31/12	
Gemeente De Panne	-4.528.463,00	-2.036.696,42	-1.580.000,00	0,00	-8.145.159,42	
OCMW De Panne	-2.676.797,32	-1.478.757,36	1.580.000,00	0,00	-2.575.554,68	
Totaal	-7.205.260,32	-3.515.453,78	0,00	0,00	-10.720.714,10	
C. Herwaarderingsreserves						
	Boekwaarde op 1/1	Toevoeging	Terugneming	Andere mutaties	Boekwaarde op 31/12	
Gemeente De Panne	7.455.239,89	257.826,22	0,00	0,00	7.713.066,11	
OCMW De Panne	0,00	19,00	0,00	0,00	19,00	
Totaal	7.455.239,89	257.845,22	0,00	0,00	7.713.085,11	
D. Overig nettoactief						
	Boekwaarde op 1/1	Wijziging kapitaal		Andere mutaties	Boekwaarde op 31/12	
Gemeente De Panne	65.678.432,67	0,00		0,00	65.678.432,67	
OCMW De Panne	5.138.384,12	0,00		0,00	5.138.384,12	
Totaal	70.816.816,79	0,00		0,00	70.816.816,79	
E. Totaal nettoactief						
	Boekwaarde op 1/1			Andere mutaties	Boekwaarde op 31/12	
Gemeente De Panne	75.144.116,49			-2.828.491,87	72.315.624,62	
OCMW De Panne	4.815.914,88			20.349,06	4.836.263,94	
Totaal	79.960.031,37			-2.808.142,81	77.151.888,56	

Bijlagen

- SUB** Overzicht van de verstrekte subsidies
- PS** De proef- en saldibalans per 31/12/2025
- 0** Detail van de niet in de balans opgenomen rechten en plichten
- FVA** Overzicht van de financiële vaste activa (deelnemingen)
- LT-V** Overzicht van de lange termijn vorderingen en toegestane leningen
- LT-S** Overzicht van de lange termijn schulden en leningen
- PAT** Detail van de desinvesteringen en buitengebruikstellingen
- BK** Aansluiting werkkapitaal
- RISC** Financiële risico's
- W** Waarderingsregels
- 258** Overzicht van de overgedragen kredieten (art. 258 van het DLB)
- TR** Toelichting over transacties met buitengewone invloed op het resultaat

OVERZICHT VERSTREKTE WERKINGS- EN INVESTERINGSSUBSIDIES 2025 PER BELEIDSVELD

WERKINGSSUBSIDIES	Code	BOEKJAAR 2025	MEERJARENPLAN 2025
	649		
0400 Politiediensten		3.348.722	3.432.440
0520 Toerisme - Onthaal en promotie		1.319.121	1.317.767
0742 Sportinfrastructuur		1.202.578	922.200
0410 Brandweer		569.550	569.551
0740 Sportsector- en verenigingsondersteuning		391.983	438.178
0800 Gewoon basisonderwijs		193.962	221.930
0529 Overige activiteiten inzake toerisme		138.957	90.000
0790 Erediensten		79.696	79.696
0190 Overig algemeen bestuur		64.242	70.585
0709 Overige culturele instellingen		43.242	36.050
0943 Gezinshulp		34.440	52.229
0710 Feesten en plechtigheden		33.712	40.853
0500 Handel en middenstand		32.938	51.890
0113 Archief		22.828	24.000
0959 Overige verrichtingen betreffende ouderen		20.933	24.150
0200 Wegen		19.207	25.346
0750 Jeugdsector- en verenigingsondersteuning		18.775	23.804
0440 Overige hulpdiensten		16.688	17.000
0130 Administratieve dienstverlening		15.575	15.850
0480 Bestuurlijke preventie (incl. GAS)		8.147	14.500
0101 Officieel ceremonieel		7.500	10.000
0420 Dienst 100		6.524	6.700
0329 Overige vermindering van milieuverontreiniging		6.521	8.000
0349 Overige bescherming van biodiversiteit, landschappen en bodem		6.363	6.350
0944 Preventieve gezinsondersteuning		6.320	7.500
0900 Sociale bijstand		4.968	2.500
0470 Dierenbescherming		4.423	4.500
0119 Overige algemene diensten		4.011	3.600
0100 Politieke organen		3.150	3.150
0980 Sociale geneeskunde		2.798	2.798
0112 Personeelsdienst en vorming		1.979	2.000
0114 Organisatiebeheersing		1.694	1.700
0600 Ruimtelijke planning		880	880
0820 Deeltijds kunstonderwijs		637	7.500
0911 Diensten en voorzieningen voor personen met een handicap		620	620
0111 Fiscale en financiële diensten		530	550
0620 Grondbeleid voor wonen		375	
0680 Groene ruimte		157	
0110 Secretariaat			500
0210 Openbaar vervoer			110
**** Overige beleidsvelden			500
		7.634.746	7.537.478

-- AR --	AR-OMSCHRIJVING	31/12/2024	DEBET	CREDIT	31/12/2025
0902000	Onbeschikbare gelden		186.666,67		186.666,67
0912000	Onbeschikbare gelden			186.666,67	-186.666,67
0920000	Gecumuleerd budgettair resultaat vorig boekjaar	15.233.615,83	18.849.082,91		18.849.082,91
0930000	Gecumuleerd budgettair resultaat vorig boekjaar	-15.233.615,83		18.849.082,91	-18.849.082,91
1090000	Saldi beginbalans	-70.816.816,79		70.816.816,79	-70.816.816,79
1220000	Herwaarderingsreserves op FVA	-7.455.239,89		7.713.085,11	-7.713.085,11
1400000	Resultaat van het boekjaar	7.205.260,32	10.720.714,10		10.720.714,10
1500000	Investeringsubsidies en -schenkingen met vordering op korte termijn	-219.039,74		219.039,74	-219.039,74
1500009	In resultaat genomen kapitaalsubsidies	41.163,14	54.845,96		54.845,96
1500100	Investeringsubsidies en -schenkingen in kapitaal op korte t ermijn...	-447.579,80		447.579,80	-447.579,80
1500109	Investeringsubsidies en -schenkingen in kapitaal op korte t ermijn...	286.266,69	298.755,17		298.755,17
1500200	Investeringsubsidies en -schenkingen in kapitaal op korte t ermijn...	-15.940.650,16		17.007.744,53	-17.007.744,53
1500209	Investeringsubsidies en -schenkingen in kapitaal op korte t ermijn...	9.260.456,08	9.831.221,11		9.831.221,11
1500300	Investeringsubsidies en -schenkingen in kapitaal op korte t ermijn...	-1.241.389,31		1.241.389,31	-1.241.389,31
1500309	Investeringsubsidies en -schenkingen in kapitaal op korte t ermijn...	450.228,31	469.693,65		469.693,65
1520000	Investeringsubsidies in de vorm van terugbetaling van lenin gen	-1.862.920,66		1.862.920,66	-1.862.920,66
1520009	Investeringsubsidies in de vorm van terugbetaling van lenin gen - ...	1.719.191,19	1.719.191,19		1.719.191,19
1590000	Overige investeringsschenkingen	-970.861,47		970.861,47	-970.861,47
1590009	Overige investeringsschenkingen - in resultaat opgenomen bed rag	31.900,72	33.127,67		33.127,67
1600000	Voorzieningen voor pensioenen en soortgelijke verplichtingen	-3.594.886,74		3.598.836,79	-3.598.836,79
1600100	Voorzieningen voor responsabiliseringsbijdrage	-4.293.536,00		6.054.000,00	-6.054.000,00
1720000	Leasingschulden en soortgelijke schulden ten laste van het b estuur	-1.196.103,52		1.637.839,53	-1.637.839,53
1733000	Schulden aan kredietinstelling ten laste van het bestuur	-13.663.828,79		12.114.960,06	-12.114.960,06
1740000	Overige leningen ten laste van het bestuur			1.500.000,00	-1.500.000,00
2141000	Plannen en studies	1.315.951,14	1.416.526,34		1.416.526,34
2141007	*Plannen van aanleg, urbanisatieplannen, enz. in aanbouw	37.837,91			
2141009	Plannen en studies: afschrijvingen	-1.208.756,76		1.246.974,80	-1.246.974,80
2201000	Onbebouwde terreinen - gemeenschapsgdn	9.486.280,33	9.584.512,93		9.584.512,93
2202000	Terreinen van gebouwen - gemeenschapsgdn	2.154.236,79	2.154.236,79		2.154.236,79
2203100	*Gronden van parken, tuinen, begraafplaatsen, sport- en spee terrel...	646,03	646,03		646,03
2206000	Wegzate - gemeenschapsgdn	6.938.367,69	6.938.367,69		6.938.367,69
2207000	Terreinen van kunst(bouw)werken- gemeenschapsgdn	20.443,08	20.443,08		20.443,08
2211000	Administratieve gebouwen - gemeenschapsgdn	9.225.207,55	9.404.615,46		9.404.615,46
2211007	Administratieve gebouwen - gemeenschapsgdn	255.284,13	255.284,13		255.284,13
2211009	Administratieve gebouwen - gemeenschapsgdn: afschrijvingen	-6.712.818,43		7.092.011,69	-7.092.011,69
2212000	Schoolgebouwen - gemeenschapsgdn	6.152.828,56	6.152.828,56		6.152.828,56
2212009	Schoolgebouwen - gemeenschapsgdn: afschrijvingen	-2.801.407,65		2.956.286,71	-2.956.286,71
2213000	Gebouwen voor sport, cultuur en eredienst	10.473.106,93	12.552.109,34		12.552.109,34
2213009	Gebouwen voor sport, cultuur en eredienst: afschrijvingen	-6.947.396,98		7.837.910,91	-7.837.910,91
2219000	Andere gebouwen - gemeenschapsgdn	11.499.597,30	11.673.287,14		11.673.287,14
2219007	Andere gebouwen: in aanbouw	22.365,03	22.365,03		22.365,03
2219009	Andere gebouwen - gemeenschapsgdn: afschrijvingen	-4.575.526,27		4.934.934,38	-4.934.934,38
2220000	Bebouwde terreinen - gemeenschapsgdn	321.126,89	321.126,89		321.126,89
2220009	Bebouwde terreinen - gemeenschapsgdn: afschrijvingen	-294.797,80		303.820,40	-303.820,40
2241000	Wegen	45.357.304,23	48.637.023,93		48.637.023,93
2241009	Wegen: afschrijvingen	-24.954.781,16		26.136.332,56	-26.136.332,56
2251000	Overige infrastructuur betreffende de wegen	1.590.946,18	1.810.900,50		1.810.900,50
2251009	Overige infrastructuur - Gemeenschapsgdn: afschrijvingen	-872.092,42		928.955,36	-928.955,36
2256000	*Straatmeubilair en verkeerssignalisatie - Gemeenschapsgoede en	9.910,75	9.910,75		9.910,75
2256009	Afschrijvingen Straatmeubilair en verkeerssignalisatie	-9.910,75		9.910,75	-9.910,75
2281000	Riolen - Gemeenschapsgoederen	11.763.714,66	11.763.714,66		11.763.714,66
2281009	Riolen - Gemeenschapsgoederen : afschrijvingen	-10.512.220,83		10.657.501,74	-10.657.501,74
2289000	Overige onroerende infrastructuur-gemeenschapsgdn	2.361.154,40	2.361.154,40		2.361.154,40
2289009	Overige onroerende infrastructuur-gemeenschapsgdn: afschrijv ingen	-774.435,52		845.985,63	-845.985,63
2301000	Installaties, machines en uitrusting - Gemeenschapsgdn	8.397.365,66	9.036.879,76		9.036.879,76
2301009	Installaties, machines en uitrusting - Gemeenschapsgdn: afsc hrijvingen	-7.451.956,39		8.123.528,15	-8.123.528,15
2350000	Installaties, machines en uitrusting - bedrijfsmatige activa	4.065,59	4.065,59		4.065,59
2350009	Installaties, machines en uitrusting - bedrijfsmatig - afsch	-1.626,24		2.439,35	-2.439,35
2401000	Meubilair, kantooruitrusting en rollend materieel - gemeensc hapsgoederen	565.646,94	588.682,93		588.682,93

-- AR --	AR-OMSCHRIJVING	31/12/2024	DEBET	CREDIT	31/12/2025
2401009	Meubilair, kantooruitrusting en rollend materieel - gemeenschapsgo...	-552.230,33		560.156,94	-560.156,94
2402000	*Bureaumeubilair - Gemeenschapsgoederen	4.264,04	4.264,04		4.264,04
2402009	Afschrijvingen bureaumeubilair - Gemeenschapsgoederen	-4.264,04		4.264,04	-4.264,04
2411000	Kantooruitrusting - gemeenschapsgdgn	3.139,95	3.139,95		3.139,95
2411009	Kantooruitrusting - gemeenschapsgdgn: afschrijvingen	-3.139,95		3.139,95	-3.139,95
2412000	Informatiematerieel - gemeenschapsgdgn	1.670.322,87	1.813.253,28		1.813.253,28
2412009	Informatiematerieel - gemeenschapsgdgn: afschrijvingen	-1.415.862,96		1.570.364,86	-1.570.364,86
2421000	Rollend materiaal - gemeenschapsgdgn	6.483.587,27	6.672.510,36		6.672.510,36
2421009	Rollend materiaal - gemeenschapsgdgn: afschrijvingen	-5.484.746,34		5.951.029,07	-5.951.029,07
2501000	Terreinen en gebouwen in leasing of soortgelijk recht - Geme enscha...	1.725.483,11	2.361.103,69		2.361.103,69
2501009	Terreinen en gebouwen in leasing of soortgelijk recht - Afsc	-399.717,76		548.004,62	-548.004,62
2603000	Terreinen en gebouwen - overige MVA	793.346,09	812.836,17		812.836,17
2603009	Terreinen en gebouwen - Overige MVA : afschrijvingen	-5.667,78		6.376,26	-6.376,26
2751000	Kunstvoorwerpen	203.430,65	225.409,43		225.409,43
2800000	Belangen in extern verzelfstandigde agentschappen - aanschaf	25.000,00	25.000,00		25.000,00
2810000	Belangen in intergemeentelijke samenwerkingsverbanden en soor tge...	10.167.206,38	10.104.910,79		10.104.910,79
2811000	Belangen in intergemeentelijke samenwerkingsverbanden en soor tge...	-1.500,00		1.500,00	-1.500,00
2818000	Belangen in intergemeentelijke samenwerkingsverbanden en soor tge...	7.455.239,89	7.713.066,11		7.713.066,11
2819000	Belangen in en vorderingen op intergemeentelijke samenwerkin gsverb...	-4.809,14		4.809,14	-4.809,14
2840000	Andere aandelen	311.647,08	308.258,87		308.258,87
2841000	Andere aandelen : nog te storten bedragen (-)	-37.263,72		37.263,72	-37.263,72
2848000	Andere aandelen: geboekte herwaarderingen		19,00		19,00
2903004	Toegestane leningen	4.803.996,11	4.821.793,47		4.821.793,47
2903009	Vorderingen wegens toegestane leningen andere	45.554,54	38.824,00		38.824,00
4000000	Operationele vorderingen uit ruiltransacties - nominale waar de	1.465.871,03	2.278.984,46		2.278.984,46
4000120	Operationele vorderingen uit ruiltransacties Kinderopvang nominale waarde	1.201,98	1.201,98		1.201,98
4000130	Operationele vorderingen uit ruiltransacties Maaltijden - nominale waarde	394,00	273,00		273,00
4000140	Operationele vorderingen uit ruiltransacties Klusjesdienst nominale waarde	280,50	280,50		280,50
4000170	Operationele vorderingen uit ruiltransacties huur nominale waarde	402,58	5,81		5,81
4002001	Te ontvangen aflossingen	1.016.950,03	560.316,15		560.316,15
4050000	Overige vorderingen uit ruiltransacties - nominale waarde		16.046,00		16.046,00
4060000	Gestorte voorschotten en vooruitbetalingen	134.202,50	171.058,17		171.058,17
4080000	Interne Rekening Courant	3.647.150,94	3.647.150,94		3.647.150,94
4130000	Vorderingen uit belastingen	2.579.423,20	2.494.338,68		2.494.338,68
4130100	Te ontvangen aanvullende belastingen	29.671,02	31.488,36		31.488,36
4135000	Vorderingen uit recuperatie van specifieke kosten van de sociale dienst	1.271,71	611,71		611,71
4153000	Vorderingen wegens werkingssubsidies			967,93	-967,93
4153100	Vorderingen wegens werkingssubsidies Vlaamse overheid	16.948,67	237.655,74		237.655,74
4160000	Te betalen prijs subsidie door gemeente	299.695,10	973.491,52		973.491,52
4220000	Leasingschulden en soortgelijke schulden die binnen het jaar verval...	-129.661,83		175.259,54	-175.259,54
4233000	Schulden aan kredietinstellingen aangegaan door het bestuur	-1.616.352,15		1.548.868,73	-1.548.868,73
4330000	Kredietinstellingen - Schulden in rekening-courant			106.428,64	-106.428,64
4400000	Leveranciers	-2.929.618,46		3.349.826,62	-3.349.826,62
4453000	Vervallen kapitaalaflossingen en vervallen intrest aan kredi etinstellingen			142.895,78	-142.895,78
4460000	Te betalen toegestane leningen	-437.010,15		929.955,21	-929.955,21
4480000	Interne rekening-courant	-3.647.150,94		3.647.150,94	-3.647.150,94
4493000	Te betalen en terug te betalen borgtochten	-75.923,84		77.177,08	-77.177,08
4493001	Te betalen en terug te vragen chip	-23.671,22		24.546,22	-24.546,22
4493002	Waarborgen bouwdoSSIers	-395.085,03		353.480,00	-353.480,00
4493004	Waarborgen autodelen	-2.400,00			
4493006	Huurwaarborgen	6.048,00	6.140,00		6.140,00
4493007	Ontvangen bedragen zonder document	123.911,65			
4499000	Rechthebbenden uit de bestemming van het resultaat	-17.885,27		2.056,45	-2.056,45
4530000	Ingehouden bedrijfsvoorheffing	-33.601,10		381.843,38	-381.843,38
4540000	Rijksdienst voor Sociale Zekerheid	-893.236,03		841.381,59	-841.381,59
4550000	Bezoldigingen	-290.761,31		96.461,19	-96.461,19
4590000	Andere sociale schulden	-14.314,22		27.131,45	-27.131,45
4590001	Voordeel in natura	-223.250,60		3.154,13	-3.154,13
4590002	Fietslease			386,22	-386,22
4600000	Voorzieningen voor pensioenen en soortgelijke verplichtingen	-251.946,70		249.363,63	-249.363,63
4600100	Voorzieningen voor responsabiliseringsbijdrage	-244.864,00		478.000,00	-478.000,00
4610000	Voorzieningen voor vakantiegeld	-1.073.659,93		964.220,49	-964.220,49
4750000	Te betalen btw	-54.658,02		47.169,69	-47.169,69
4810000	Operationele schulden inzake sociale dienstverlening ocnw	-12.537,33		26.370,47	-26.370,47

-- AR --	AR-OMSCHRIJVING	31/12/2024	DEBET	CREDIT	31/12/2025
4830000	Ontvangen vooruitbetalingen op niet-ruiltransacties	-95.987,79		956,09	-956,09
4890000	Te identificeren inningen	-516,50		9.728,20	-9.728,20
4890100	Ontvangsten Unibel manueel + coda	-894,00		561,00	-561,00
4890200	Terugbetalingen belastingen Unibel	-2.114,00		110,60	-110,60
4890300	Fondsenbewegingen via Unibel	-27.909,25		30.099,48	-30.099,48
4890400	Overige terugbetalingen	-4.928,29		15.569,96	-15.569,96
4890500	Fondsenbeweging reispas/rijbewijs	-3.474,22		616,22	-616,22
4943004	Vorderingen wegens toegestane leningen die binnen het jaar v	550.511,59	570.913,85		570.913,85
4943009	Vorderingen wegens toegestane leningen andere	6.600,00	6.600,00		6.600,00
5300000	BNP-Paribas termijndeposito's	4.000.000,00	2.500.000,00		2.500.000,00
5300020	Termijnrekening ING	6.000.000,35	4.500.000,35		4.500.000,35
5300040	Record BSA+	206.686,59	720.757,64		720.757,64
5300060	Delta Loyd termijndeposito's	456.391,29	458.245,02		458.245,02
5300100	Belfius termijndeposito's	4.096.576,12	4.157.323,04		4.157.323,04
5300110	AXA belegging	1.000.000,00			
5500060	Caisse d'Epargne R/C	141,02	287,02		287,02
5500080	Provisierekening kaart 5545052890350418	1.559,96	2.245,20		2.245,20
5500100	Belfius R/C gemeente	2.571.159,11	1.382.181,62		1.382.181,62
5520000	BNP Paribas - Fortis R/C	64.752,42	10.909,63		10.909,63
5520010	KBC R/C	27,07	14,95		14,95
5520020	ING R/C	304.147,31			
5520030	AXA R/C	72,12	51,88		51,88
5530020	ING spaarrekening	111,35	111,74		111,74
5530030	Axa spaarrekening	591,97	613,97		613,97
5530040	Record spaarrekening	5,81	5,83		5,83
5530100	Belfius spaarrekening		1.000.000,87		1.000.000,87
5540040	Record Business Savings Account	42,44	42,60		42,60
5540100	Belfius termijnbelegging	2.254,12	10,65		10,65
5700000	Kassen	8.068,52	10.332,93		10.332,93
6042020	Aankopen voor rechtstreekse verkoop	173.821,08	236.855,85		236.855,85
6080100	Creditnota's en risto's	-289,07		723,89	-723,89
6100010	Huur en huurlasten onroerende goederen	162.789,32	144.190,84		144.190,84
6102010	Diverse kosten wegen/waterlopen en ander openbaar domein	147.663,90	130.167,64		130.167,64
6102060	Beplanting	98.829,00	87.811,47		87.811,47
6102070	Canon	12.000,00	12.795,24		12.795,24
6103020	Diverse kosten voor gebouwen + aanpalende terreinen	507.147,28	420.661,90		420.661,90
6110000	Elektriciteit	407.161,16	412.465,78		412.465,78
6111000	Gas	148.775,94	157.603,82		157.603,82
6113000	Water	73.198,74	54.055,73		54.055,73
6113020	Brandstof en olie voertuigen + andere brandstoffen oa. propa	249.044,40	233.744,80		233.744,80
6121010	Verzekeringen	310.210,82	333.891,36		333.891,36
6130010	Telefoon + internet + tv + andere communicatiekosten	91.613,88	64.102,60		64.102,60
6130020	Post- en frankeringskosten	107.695,04	135.924,91		135.924,91
6130040	Boeken, documentatie en abonnementen (intern admin. gebruik)	32.743,23	34.956,49		34.956,49
6130050	Drukwerk, kopieermachine, plotter	91.965,71	71.196,65		71.196,65
6130060	Bureelbenodigdheden, incl. voorraad	6.047,94	5.874,31		5.874,31
6130070	Informatiematerieel (aankoop/installatie/interventie/huur) + onder...	173.961,25	135.887,35		135.887,35
6130071	Onderhoud digitale tools	17.091,63	24.216,42		24.216,42
6130080	Klein meubilair en huishoudtoestellen + onderhoud	14.701,18	7.949,14		7.949,14
6130110	Technische benodigdheden, incl. voorraad	243.018,77	220.986,95		220.986,95
6130120	Aankoop collectie bibliotheek	41.684,25	43.678,29		43.678,29
6130170	Kosten voertuigen incl. materiaal, prestaties, ...	229.392,97	263.875,16		263.875,16
6130180	Werkkleding oa. huur, onderhoud, ...	96.568,46	81.536,52		81.536,52
6131003	Marge - rente VMSW	2.331,53			
6131020	Huur + onderhoud technisch en rollend materieel	96.524,91	84.209,03		84.209,03
6131050	Huur software + onderhoud	704.572,08	703.516,15		703.516,15
6131071	Out of home	20.338,67	15.054,94		15.054,94
6134000	Productontwikkeling en promotionele samenwerking	380,00	21.882,85		21.882,85
6140020	Arbeidsgeneeskundige dienst	45.611,50	58.253,75		58.253,75
6140090	Kosten voor prestaties van derden	1.148.820,18	1.565.796,85		1.565.796,85
6140092	Kosten ivm De Panne Leeft en De Panne Actief	82.041,34	70.709,60		70.709,60
6150020	Erelonen en vergoedingen artsen, advocaten, accountants, con sultan...	301.041,58	340.329,65		340.329,65
6150030	Procedure- en vervolgingskosten	29.361,18	14.733,74		14.733,74
6150050	Auteursrechten (billijke vergoeding en sabam)	15.091,42	13.636,45		13.636,45

-- AR --	AR-OMSCHRIJVING	31/12/2024	DEBET	CREDIT	31/12/2025
6150090	Leasing voertuigen	100.691,11	100.463,98		100.463,98
6150100	Transport en reiskosten	2.511,61	2.913,64		2.913,64
6160010	Feest 80+, eindejaarsfeest, feest vrijwillige	14.619,00	27.978,90		27.978,90
6160011	Schooluitstappen	1.075,74	12.966,18		12.966,18
6160012	Huis van het Kind	50.102,50	51.668,21		51.668,21
6160013	Uitbouw voedselbedeling	13.412,64	3.043,23		3.043,23
6160014	LOP werkingondersteunen + Brede School	144,00			
6160015	Kosten tussenkomst Participatiefonds	6.834,68	168,00		168,00
6160017	Uitpas	4.897,93	2.416,12		2.416,12
6160018	Project mantelzorg	136,00	4.907,35		4.907,35
6160019	Project dementie		2.222,74		2.222,74
6160020	Teambuilding	130.739,20	123.090,46		123.090,46
6160030	Voordelen onderwijs	5.741,01	5.820,17		5.820,17
6160040	Representatie- en receptiekosten & kosten onthaal	160.649,38	161.339,73		161.339,73
6160050	Andere administratiekosten + andere technische kosten	2.100,01	9.731,55		9.731,55
6160060	Kosten ivm kerst	215.553,62	234.295,24		234.295,24
6160070	Kosten voor beroepsopleiding van personeel incl. dienstverpl aatsing	98.816,20	62.747,62		62.747,62
6160080	Kosten voor het inrichten van examens	61.500,82	75.468,88		75.468,88
6160090	Kosten kinderopvang	79.140,50	58.801,31		58.801,31
6160100	Kosten verbroederings, oa. Hlohovec, St-Adress, Bray-Dunes,	40.653,59	45.268,15		45.268,15
6160101	Plechtigheden	25.593,30	23.424,92		23.424,92
6160110	Project ontdekcheques	387,00	169,24		169,24
6160120	Project taxicheques	385,93	88,92		88,92
6160130	Vergoeding onthaalouders	245.366,56	254.501,44		254.501,44
6160140	Spelothek	7.094,06	4.244,93		4.244,93
6160150	Project onderwijscheques	10.957,52	14.521,31		14.521,31
6160160	Project 1 euro-maaltijd	9.807,33	11.374,03		11.374,03
6160180	SWAP-werking	27.821,56	29.447,22		29.447,22
6160181	Derdebetalerssysteem	73.121,74	80.986,99		80.986,99
6160182	Speelpleinwerking/vakantiewerking 6-12 jaar	32.842,77	35.015,27		35.015,27
6160183	Taalstimuleringsprojecten voor anderstalige nieuwkomers.	55.583,00	33.667,00		33.667,00
6160184	Jongerenwerking - jeugdhuis 12+	1.811,99	890,43		890,43
6160185	Sintfeest voor alle kinderen van De Panne	5.740,89	8.061,21		8.061,21
6160189	De Panne Sea Swim	3.782,78	4.239,19		4.239,19
6160190	Beach Endurance	28.637,07			
6160191	Beach Run	7.979,56	6.899,29		6.899,29
6160192	Sportkamp	21.032,32	15.047,50		15.047,50
6160193	Smokkeltocht	2.520,30	3.758,15		3.758,15
6160194	Schoolsport/Interscholencup/Kykhillrun	11.899,67	9.758,07		9.758,07
6160195	Laureatenviering	5.441,22	4.425,72		4.425,72
6160197	Activiteiten sporthal/klimmuur/hoogteparcours	16.869,06	20.160,00		20.160,00
6160198	Strand reddingsdienst	5.821,66	10.928,19		10.928,19
6160199	Sportstrand	1.498,73	1.357,41		1.357,41
6160200	Dienstoverschrijdende activiteiten oa. FAZ, Schat van Vlieg,	8.231,64	6.925,12		6.925,12
6160201	Waardebonnen	9.779,27	31.153,16		31.153,16
6160205	Summerdoc	23.645,24	21.106,22		21.106,22
6160206	Wandelgemeente		94.137,18		94.137,18
6160210	Dierenacties	12.424,47	12.931,46		12.931,46
6160220	Amateurkunsten		1.509,59		1.509,59
6160222	Re-enactment Cabour	926,62	420,27		420,27
6160223	Open Monumentendag		3.346,91		3.346,91
6160224	Erfgoeddag		976,39		976,39
6160225	Week van de Smaak	7.351,50	6.312,90		6.312,90
6160226	Promotiecampagne	3.532,81			
6160228	Bunkerdag	2.603,99			
6160229	Reveil	5.870,86	4.479,51		4.479,51
6160231	Tentoonstellingen		227,43		227,43
6160233	Schoolvoorstellingen		2.537,63		2.537,63
6160234	Huldigingen (erfgoed & cultuurprijs)-Inhuldiging straten/ple	4.652,12			
6160235	Herdenking WO I en II		18.876,00		18.876,00
6160237	Vredeslicht	500,00	74,51		74,51
6160240	Speelboot	326,61	3.374,00		3.374,00
6160242	Zon, zee, zorgeloos	13.722,89	21.556,54		21.556,54
6160400	Kost O2O fietslease	20.542,47	11.268,27		11.268,27

-- AR --	AR-OMSCHRIJVING	31/12/2024	DEBET	CREDIT	31/12/2025
6200100	Wedden van de gemeente- en ocmwmandatarissen	332.524,38	406.232,13		406.232,13
6200110	Presentiegelden van de gemeentemandatarissen	40.657,64	37.403,15		37.403,15
6200120	Vakantiegeld vande gemeentemandatarissen	25.033,89	17.298,10		17.298,10
6200150	Eindejaarstoelage mandatarissen	19.248,37	19.527,95		19.527,95
6201100	Bezoldigingen statutair personeel	2.115.135,83	2.028.842,24		2.028.842,24
6201120	Vakantiegeld statutair personeel	177.154,08	158.423,45		158.423,45
6201150	Eindejaarstoelage statutair personeel	121.460,76	134.776,15		134.776,15
6202100	Bezoldigingen contractuelen	8.125.852,77	8.308.273,20		8.308.273,20
6202120	Vakantiegeld contractuelen	775.432,79	729.320,40		729.320,40
6202150	Eindejaarstoelage contractuelen	742.993,41	763.284,78		763.284,78
6204100	Bezoldigingen jobstudenten/monitoren	633.056,68	645.973,03		645.973,03
6205100	Bezoldiging artikel - 60	50.522,10	56.971,86		56.971,86
6205120	Vakantiegeld onderwijzend personeel	3.010,48	4.848,19		4.848,19
6205150	Eindejaarstoelage artikel 60	4.240,29	3.566,39		3.566,39
6207130	Vergoedingen prest.onderw.person.	9.098,05	25.912,31		25.912,31
6208000	Bezoldigingen onderwijzend personeel tlv andere overheden	1.256.251,15	1.194.079,94		1.194.079,94
6208120	Vakantiegeld onderwijzend personeel ten laste van het bestuu	323,32			
6208150	Eindejaarstoelage	466,15			
6210100	Werkgeversbijdragen wettelijke verzekeringen - gemeentemanda rissen	-1.962,73			
6211100	Werkgeversbijdragen aan de R.S.Z.P.P.O. (algemeen) - statuta iren	1.046.542,45	992.390,45		992.390,45
6211130	Werkgeversbijdragen aan de R.S.Z.P.P.O. op vergoedingen voor prest...	228,72	174,65		174,65
6211150	Werkgeversbijdragen aan de R.S.Z.P.P.O. op eindejaarstoelage statut...	9.487,21	9.571,00		9.571,00
6212100	Werkgeversbijdragen aan de R.S.Z.P.P.O. (algemeen) - contrac tuelen	2.534.767,04	2.601.697,41		2.601.697,41
6212120	Werkgeversbijdragen aan de R.S.Z.P.P.O. op vergoedingen voor prestaties	30.441,65	24.304,84		24.304,84
6212130	Werkgeversbijdragen aan de R.S.Z.P.P.O. op vergoedingen voor prest...	16.513,32	22.051,13		22.051,13
6212150	Werkgeversbijdragen aan de R.S.Z.P.P.O. op eindejaarstoelage contra...	164.156,35	156.947,84		156.947,84
6214100	Werkgeversbijdragen aan de R.S.Z.P.P.O. (algemeen) - jobstud enten/...	34.236,53	35.191,91		35.191,91
6215120	Werkgeversbijdragen aan de R.S.Z.P.P.O. op vergoedingen voor prestaties	190,41	210,87		210,87
6215150	Werkgeversbijdragen aan de R.S.Z.P.P.O. op eindejaarstoelage artikel 60	1.318,39	1.108,88		1.108,88
6217100	Werkgeversbijdragen aan de R.S.Z.P.P.O. (algemeen) contractue len		419,72		419,72
6218000	Werkgeversbijdragen onderwijzend personeel tlv andere overhe	94.489,15	89.196,56		89.196,56
6218150	Werkgeversbijdragen aan de R.S.Z.P.P.O. op eindejaarstoelage	144,96			
6219000	Sectoraal fonds / Responsabiliseringsbijdrage	104.416,26	227.899,13		227.899,13
6221000	Werkgeversbijdragen voor bovenwettelijke verzekeringen - vas tbenoe...		4.767,47		4.767,47
6222000	Werkgeversbijdragen voor bovenwettelijke verzekeringen - 2de pijle...	285.580,03	335.045,78		335.045,78
6230099	Tussenkost in vakbondspremies	12.289,20	11.730,60		11.730,60
6230100	Maaltijdcheques	259.541,97	269.851,73		269.851,73
6230170	Hospitalisatieverzekering	37.335,41			
6230260	Inzet vrijwilligers	18.153,04	21.264,99		21.264,99
6231110	Fietsvergoeding statutairen	3.041,15	3.055,32		3.055,32
6231130	Telewerk voor statutairen	887,00	637,00		637,00
6231140	Permanentietoelage statutairen	1.130,79	817,08		817,08
6231150	Verstoringstoelage statutairen	333,38	300,64		300,64
6232110	Fietsvergoeding contractuelen	31.141,60	31.215,17		31.215,17
6232130	Telewerk voor contractuelen	2.465,00	1.851,00		1.851,00
6232140	Permanentietoelage contractuelen	49.171,53	69.251,89		69.251,89
6232150	Verstoringstoelage contractuelen	3.933,29	2.772,64		2.772,64
6238000	Andere vergoedingen onderwijzend personeel tlv andere overhe	5.880,00	5.280,00		5.280,00
6238110	Fietsvergoeding personeel gemeenteschool	1.758,06	542,28		542,28
6238160	Middagtoezicht	12.121,34	8.786,49		8.786,49
6240000	Pensioenen politiek personeel - gepensioneerde schepenen en burgemeesters	251.946,70	249.650,55		249.650,55
6301000	Afschrijvingen op imMVA	91.071,88	38.218,04		38.218,04
6302000	Afschrijvingen op MVA	5.417.554,82	4.698.353,77		4.698.353,77
6330000	Waardeverminderingen op operationele vorderingen op lange te	93.437,13			
6350000	Voorzieningen voor pensioenen en soortgelijke verplichtingen - toevoeging	3.410.500,53	2.514.477,55		2.514.477,55
6351000	Voorzieningen voor pensioenen en soortgelijke verplichtingen - be...	-396.160,42		519.510,57	-519.510,57
6360000	Voorzieningen voor vakantiegeld - toevoeging	179.986,51	23.691,94		23.691,94
6361000	Voorzieningen voor vakantiegeld - besteding en terugneming (-)			133.131,38	-133.131,38
6401010	Roerende voorheffing	32.562,37	38.268,20		38.268,20
6409201	Belastingen en taksen op onroerende goederen	149.582,99	77.057,05		77.057,05
6409901	Belastingen, taksen en retributies, eigen aan de functie	672,32	693,55		693,55
6420000	Minderwaarde op realisatie van operationele vorderingen	164.608,40	151.926,22		151.926,22
6480000	LL basisregeling (cat. 101 - 50 tot 65%)	294.607,69	276.639,09		276.639,09
6480110	LL in vreemdel. regis. (cat. 105 - 100%)	164.474,05	235.402,75		235.402,75

-- AR --	AR-OMSCHRIJVING	31/12/2024	DEBET	CREDIT	31/12/2025
6480120	LL dakloze (cat. 106 - 100%)	36.110,53	36.845,41		36.845,41
6480140	LL student volt. leerpl. (cat. 117 - 60%)	12.953,81	18.783,71		18.783,71
6480170	LL Oekraïne (cat. 110%)	139.159,14	85.370,00		85.370,00
6480180	FS / Oek / GMPi	745,00	221,00		221,00
6480200	Installatiepremie gekoppeld aan leefloon	13.861,96	7.069,50		7.069,50
6481000	Steun in speciën	7.897,97	2.076,08		2.076,08
6481100	Fin. steun soc. en cult. ontplooiing	1.108,40	1.863,46		1.863,46
6481110	Kosten tussenkomst KB	3.052,10	1.806,77		1.806,77
6481120	Tussenkomst stookoliepremie	2.179,52	1.883,42		1.883,42
6481130	Tussenkomst energieschulden	4.593,68	10.085,01		10.085,01
6481140	Kosten in het kader van GPMi	324,00	1.059,50		1.059,50
6481200	REMI (Referentiebudget voor een menswaardig inkomen)	9.858,37	35.608,01		35.608,01
6482100	Bijdrage in ziekte en invaliditeit		115,87		115,87
6482120	Bijdrage in de verblijfskosten van bejaarden	24.685,51	27.714,67		27.714,67
6482130	Bijdrage in de huur	495,00	1.475,64		1.475,64
6482150	Bijdrage voor begrafeniskosten	8.478,87	2.918,52		2.918,52
6482300	Tegemoetkoming asielzoekers	23.675,19	37.838,23		37.838,23
6482310	Medische kosten asielzoekers	861,46	83,29		83,29
6482400	Kosten LOI	66,55			
6491020	Rechtstreekse premies en subsidies aan ondernemingen	49.549,94	34.423,36		34.423,36
6491040	Onrechtstreekse subsidies aan ondernemingen	1.028,42	1.047,55		1.047,55
6491990	Andere toegestane werkingssubsidies aan ondernemingen	49.907,20	55.895,16		55.895,16
6491991	Infrastructuursubsidie	58.787,54	202.206,87		202.206,87
6491992	Impulssubsidie	9.500,01	9.500,00		9.500,00
6491993	Bijzondere subsidie	1.925,00	1.925,00		1.925,00
6492010	Rechtstreekse premies en subsidies aan gezinnen	80.730,19	77.384,64		77.384,64
6492020	Lidmaatschapsbijdragen aan verenigingen van gemeentelijk bel	70.845,66	85.906,87		85.906,87
6492021	Bijdrage aan toerisme	1.605.000,00	1.249.992,00		1.249.992,00
6492022	Bijdrage aan Westtoer	68.444,70	69.129,13		69.129,13
6492024	Bijdrage Duinpanne	59.672,52	138.956,70		138.956,70
6492030	(Verplichte)Subsidies aan instellingen ten dienste van gezin	232.623,56	297.269,01		297.269,01
6492050	Kleine schadeloosstellingen aan gezinnen	2.001,83	3.466,04		3.466,04
6493210	Bijdragen bezoldiging onderwijzend personeel van andere over	164.510,98	174.847,88		174.847,88
6493230	Bijdragen werkingskosten onderwijs van andere overheidsinste	14.287,90	17.821,87		17.821,87
6493250	Bijdragen werkingskosten van andere overheidsinstellingen	19.754,67	22.458,53		22.458,53
6493251	Toelage Politiezone Westkust	3.348.722,20	3.348.722,16		3.348.722,16
6493252	Toelage hulpverleningszone Westhoek	654.367,15	563.379,48		563.379,48
6493253	Toelage erediensden	105.432,71	77.836,23		77.836,23
6495000	Prijssubsidies	607.877,89	1.202.577,61		1.202.577,61
6500110	Intresten op leningen ten laste van het bestuur	554.324,25	463.491,83		463.491,83
6500141	Rente, commissies en kosten verbonden aan schulden	13.034,58			
6500910	Nalatigheids- of moratoriumintresten en gelijkaardige intres ten	195,00	2.682,30		2.682,30
6570000	Diverse financiële kosten	47.516,72	3.946,70		3.946,70
6641110	Toegestane investeringssubsidies aan privé-ondernemingen	340.000,00	340.000,00		340.000,00
6641120	Toegestane investeringssubsidies aan kerkfabrieken	17.391,75			
6641140	Toegestane investeringssubsidies aan andere instellingen		25.000,00		25.000,00
6641170	Investeringstoelage brandweer	132.761,87	121.354,92		121.354,92
6930000	Over te dragen overschot van het boekjaar	1.382.871,10	101.242,64		101.242,64
6941000	Tussenkomst in de financiële verplichtingen van het OCMW door de gemeente	1.380.000,00	1.580.000,00		1.580.000,00
7000004	Verkoop van huisvuilzakken	-78.185,00		55.261,73	-55.261,73
7000005	Verkoop kaarten drop&go	-8.058,00		7.398,00	-7.398,00
7000006	Verkoop van isomo	-45,00			
7000120	Opbrengsten speltheek	-93,00		89,00	-89,00
7000125	Kinderopvang: verbruiksvergoeding groepsopvan	-11.311,00		10.939,50	-10.939,50
7000140	Opbrengsten klusjesdienst	-9.413,20		9.566,25	-9.566,25
7000150	Opbrengsten poetsdienst	-59.042,25		59.810,00	-59.810,00
7000160	Opbrengsten alarmtoestellen	-120,00		110,00	-110,00
7000200	Verkoop cadeaucheques	-13.382,50		29.796,10	-29.796,10
7000201	Verkoop bierbox	-920,00			
7000300	Verkoop Pannebons	-8.752,89			
7001010	Verkopen van goederen betreffende de functie	-54.267,50		67.286,54	-67.286,54
7002010	Canon	-1,00		1,00	-1,00
7005000	Vergoeding voor toegestane doorgangsrechten	-119.016,77		127.997,29	-127.997,29
7005001	Opbrengsten uit maaltijden	-21.574,76		19.451,00	-19.451,00

-- AR --	AR-OMSCHRIJVING	31/12/2024	DEBET	CREDIT	31/12/2025
7011100	Opbrengsten uit verhuur woningen en flats	-689.327,34		50.278,23	-50.278,23
7011101	Verpachtingen	-1.684,80		1.684,80	-1.684,80
7011200	Opbrengsten uit verhuur zalen, lokalen en terreinen	-28.890,52		37.003,85	-37.003,85
7021000	Rechtstreekse prestaties	-553.489,89		544.993,80	-544.993,80
7021225	Week van de Smaak	-3.729,82		5.286,36	-5.286,36
7032100	Terugvordering van werken uitgevoerd voor rekening van derde	-21.709,04		59.115,26	-59.115,26
7032200	Terugvordering van procedure- en vervolgingskosten			7.951,59	-7.951,59
7039000	Andere tussenkomsten en terugvorderingen	-372.170,08		254.152,29	-254.152,29
7060000	Concessies	-108.834,71		101.120,98	-101.120,98
7300000	Opcentiemen op de onroerende voorheffing	-14.586.735,31		14.598.581,17	-14.598.581,17
7301000	Aanvullende belasting op de personenbelasting	-76,97			
7302000	Aanvullende belasting op motorrijtuigen	-173.614,65		170.551,95	-170.551,95
7315000	Belasting op afgifte identiteitsbewijzen/paspoorten/trouwboe	-51.307,24		87.634,55	-87.634,55
7316000	Belasting op aanvragen omgevingsvergunningen	-108.400,00		129.500,00	-129.500,00
7318000	Andere belastingen op de afgifte van administratieve stukken	-12.112,84		20.149,54	-20.149,54
7331100	Belasting op begraving, bijzetting of verstrooing	-42.016,00		29.550,00	-29.550,00
7332100	Jaarlijkse milieubelasting	-1.464.136,44		1.554.597,42	-1.554.597,42
7332200	Belasting Diftar, ophaalronde	-142.059,85		145.901,84	-145.901,84
7340300	Belasting op groeven: zand, kiezel, klei	-3.251,25			
7341400	Belasting op taxidiensten	-119,00			
7341500	Belasting op diensten voor verhuur van voertuigen met bestuurder			15.789,38	-15.789,38
7341900	Verblijfsbelasting	-381.016,00		404.071,00	-404.071,00
7342400	Verspreiding kosteloos reclamdrukwerk	-134.211,82		143.531,65	-143.531,65
7351000	Belasting op vertoningen (films)	-95.636,00		116.550,00	-116.550,00
7360000	Belasting op plaatsrecht markten	-172.498,16		93.365,62	-93.365,62
7360400	Belasting op strandexploitatie/badcabines	-19.980,00		20.736,00	-20.736,00
7360500	Belasting op benzine-, olie- persdrukpompen	-2.610,00		2.610,00	-2.610,00
7360800	Belasting op terrassen, tafels, stoelen	-83.700,00		80.800,00	-80.800,00
7360900	Masten en pylonen	-17.500,00		27.500,00	-27.500,00
7361000	Belasting op inname openbaar domein	-117.014,90		145.225,17	-145.225,17
7361100	Belasting op parkeren	-1.288.455,84		1.251.397,05	-1.251.397,05
7369920	Belasting op ander gebruik van de openbare weg oa. bouwterreinen	-274.919,22		293.511,33	-293.511,33
7369990	Belasting op kustrijwielen	-7.832,00		7.007,00	-7.007,00
7370000	Belasting op bouwen	-74.910,46		37.404,31	-37.404,31
7372000	Belasting op niet-bebouwde percelen	-53.515,31		55.939,69	-55.939,69
7373000	Belasting op het ontbreken van parkeerplaatsen	-315.662,50		211.016,00	-211.016,00
7374000	Belasting op leegstaande woningen en gebouwen	-50.186,75		109.204,88	-109.204,88
7377000	Belasting op tweede verblijven	-6.552.776,78		7.175.117,77	-7.175.117,77
7377100	Belasting op recreatieve zones	-211.301,50		214.344,50	-214.344,50
7389020	Belasting op jacht- en wapenvergunning	-672,45		992,98	-992,98
7390000	Gemeentelijke administratieve sanctie	-138.493,00		147.031,00	-147.031,00
7400010	Gemeentefonds	-2.879.582,00		2.971.293,00	-2.971.293,00
7400100	Eliacompensatie	-270.311,29		270.311,29	-270.311,29
7400199	Overige sectorale subsidies/compensatiefonds	-216.534,40		216.534,40	-216.534,40
7402000	Regularisatiepremie gesco's	-1.473.451,62		1.473.451,62	-1.473.451,62
7402500	Dotatie responsabiliseringsbijdragen	-169.306,50		264.460,50	-264.460,50
7402600	extra Septemberverklaring	-128.660,00		154.599,00	-154.599,00
7402700	Subsidie ter versterking van energiecellen van OCMW's	-14.245,19			
7403000	Openruimtefondsen	-176.921,00		178.822,00	-178.822,00
7404999	Overige werkingssubsidies	-184.722,52		196.254,20	-196.254,20
7405010	Bijdragen van de hogere overheden voor de bezoldiging van het onafhankelijk adviescomité	-1.356.620,30		1.288.556,50	-1.288.556,50
7405011	Subsidies Participatiefonds	-3.226,08		3.237,74	-3.237,74
7405013	Toelage voedselbedeling	-1.234,50		491,75	-491,75
7405030	Bijdragen van de hogere overheden voor de werkingskosten van het onderwijs	-200.358,75		207.777,51	-207.777,51
7405050	Bijdragen van de hogere overheden voor de werkingsuitgaven	-624.124,84		889.823,84	-889.823,84
7405090	Premie van de hogere overheden voor het gesubsidieerd personeel (GESCO)	-14.553,00		7.709,71	-7.709,71
7405120	Subsidie dist., gas en elektriciteit - creg	-70.911,05		63.950,92	-63.950,92
7405130	Vergoeding oplaadterminal elektriciteit	-14.801,48			
7405160	Vermindering patronale bijdrage onthaalouders	-7.519,28			
7405170	werkingssubsidie VDAB IWE	-16.770,00		5.115,00	-5.115,00
7405990	Andere subsidies van de hogere overheden	-682.897,99		789.013,87	-789.013,87
7408000	Staatstoelage LL basisregeling - cat. 101 - 50%	-155.387,19		141.649,96	-141.649,96
7408110	Staatstoelage LL vreemdel. regis. (cat. 105 - 100%	-113.243,43		184.991,53	-184.991,53
7408120	Staatstoelage LL dakloze (cat. 106 - 100%	-29.203,08		38.210,15	-38.210,15

-- AR --	AR-OMSCHRIJVING	31/12/2024	DEBET	CREDIT	31/12/2025
7408150	Staatstoelage LL activering (100%)	-49.977,75		37.987,60	-37.987,60
7408160	Staatstoelage tewerkstelling art.6057 (100-125%)	-1.158,14		8.019,24	-8.019,24
7408180	Staatstoelage LL begeleid-kosten en activ. GPMI (10% cat. 13 2)	-17.910,10		27.441,93	-27.441,93
7408190	Staatstoelage LL begeleid. en activ. GPMI student (10% cat. 133)	-2.135,86		1.801,51	-1.801,51
7408200	Overheidssubsidie soc. en cult. ontplooiing	-3.742,30		29.421,29	-29.421,29
7408210	Staatstoelage installatiepremie gekoppeld aan leefloon	-8.637,51		12.293,00	-12.293,00
7408240	Overheidssubsidie stookoliepremie	-2.427,76		1.954,08	-1.954,08
7408250	Staatstoelage personeelskosten RMI	-21.775,16		22.393,82	-22.393,82
7408300	Staatstoelage asielzoekers	-180.296,84		126.655,24	-126.655,24
7440100	Pensioenbijdrage van mandatarissen	-19.725,80			
7450010	Voordelen alle aard	-3.476,04		23.566,24	-23.566,24
7450100	Terugvordering van ten onrechte betaalde personeelsuitgaven	-21.105,21		23.372,08	-23.372,08
7450200	Terugvordering van procedure- en vervolgingskosten	-8.842,67		25.298,42	-25.298,42
7450400	Schenking/gift			1.150,00	-1.150,00
7450900	Terugvordering kosten aangetekende zendingen	-8.429,20		9.835,91	-9.835,91
7460100	Vergoedingen voor kleine schade vanwege ondernemingen en gez innen	-187.096,88			
7470000	Werknemersinhouding maaltijdcheques			210.654,39	-210.654,39
7470002	Recuperatie fietslease			366.867,52	-366.867,52
7480000	Recuperatie LL bevolkingsreg. basisregeling (cat. 101-50%)	-60.575,24		91.998,48	-91.998,48
7480110	Recuperatie LL vreemdelingenregis. (cat. 105-100%)	-4.245,34		14.476,86	-14.476,86
7480120	Recuperatie LL dakloze (cat. 106-100%)	-1.632,05			
7480170	Recuperatie LL Oekraïne (cat. 125%)	-59,68		2.906,51	-2.906,51
7481100	Recuperatie steun in speciën	-7.818,79		2.592,99	-2.592,99
7481130	Recup bijdrage MLA			4.123,00	-4.123,00
7481200	REMI (Referentiebudget voor een menswaardig inkomen)	-23.413,60			
7482130	Recup bijdrage in de huur	-495,00		1.475,64	-1.475,64
7482150	Recup bijdrage voor begrafeniskosten	-1.429,50			
7482160	Recup bijdrage verblijfskosten bejaarden	-4.626,30		4.039,04	-4.039,04
7482170	Recup onderhoudsplicht	-300,00		1.345,43	-1.345,43
7482300	Recup asielzoekers			367,16	-367,16
7500200	Dividenden uit deelnemingen in intercommunale verenigingen	-775.917,65		519.535,98	-519.535,98
7510500	Creditintresten op termijnrekeningen	-310.194,13		190.348,13	-190.348,13
7530000	In resultaat genomen investeringsubsidies	-737.766,12		617.628,62	-617.628,62
7531000	Intrestsubsidies (leningen ten laste van derden)	-43.425,13			
7630000	Meerwaarden bij realisatie van vaste activa	-4.976.293,50			
7930000	Over te dragen verlies	-1.588.333,28		3.616.696,42	-3.616.696,42
7941000	Tussenkost gemeente aan ocmw	-1.380.000,00		1.580.000,00	-1.580.000,00
		0,00	283.830.833,56	283.830.833,56	0,00

-- AR --	AR-OMSCHRIJVING	31/12/2024	DEBET	CREDIT	31/12/2025
0902000	Onbeschikbare gelden		186.666,67		186.666,67
0912000	Onbeschikbare gelden			186.666,67	-186.666,67
0920000	Gecumuleerd budgettair resultaat vorig boekjaar	15.706.376,51	14.953.621,66		14.953.621,66
0930000	Gecumuleerd budgettair resultaat vorig boekjaar	-15.706.376,51		14.953.621,66	-14.953.621,66
1090000	Saldi beginbalans	-65.678.432,67		65.678.432,67	-65.678.432,67
1220000	Herwaarderingsreserves op FVA	-7.455.239,89		7.713.066,11	-7.713.066,11
1400000	Resultaat van het boekjaar	4.528.463,00	8.145.159,42		8.145.159,42
1500100	Investeringsubsidies en -schenkingen in kapitaal op korte t ermijn...	-447.579,80		447.579,80	-447.579,80
1500109	Investeringsubsidies en -schenkingen in kapitaal op korte t ermijn...	286.266,69	298.755,17		298.755,17
1500200	Investeringsubsidies en -schenkingen in kapitaal op korte t ermijn...	-13.561.487,15		14.628.581,52	-14.628.581,52
1500209	Investeringsubsidies en -schenkingen in kapitaal op korte t ermijn...	8.117.665,76	8.621.201,03		8.621.201,03
1500300	Investeringsubsidies en -schenkingen in kapitaal op korte t ermijn...	-657.306,51		657.306,51	-657.306,51
1500309	Investeringsubsidies en -schenkingen in kapitaal op korte t ermijn...	450.228,31	469.693,65		469.693,65
1520000	Investeringsubsidies in de vorm van terugbetaling van lenin gen	-1.862.920,66		1.862.920,66	-1.862.920,66
1520009	Investeringsubsidies in de vorm van terugbetaling van lenin gen - ...	1.719.191,19	1.719.191,19		1.719.191,19
1590000	Overige investerings-schenkingen	-614.865,48		614.865,48	-614.865,48
1590009	Overige investerings-schenkingen - in resultaat opgenomen bed rag	31.900,72	33.127,67		33.127,67
1600000	Voorzieningen voor pensioenen en soortgelijke verplichtingen	-3.141.369,71		3.188.631,79	-3.188.631,79
1600100	Voorzieningen voor responsabiliseringsbijdrage	-4.278.836,00		6.054.000,00	-6.054.000,00
1720000	Leasingschulden en soortgelijke schulden ten laste van het b estuur	-1.196.103,52		1.637.839,53	-1.637.839,53
1733000	Schulden aan kredietinstelling ten laste van het bestuur	-13.159.611,68		11.820.806,25	-11.820.806,25
1740000	Overige leningen ten laste van het bestuur			1.500.000,00	-1.500.000,00
2141000	Plannen en studies	1.315.098,48	1.415.673,68		1.415.673,68
2141007	*Plannen van aanleg, urbanisatieplannen, enz. in aanbouw	37.837,91			
2141009	Plannen en studies: afschrijvingen	-1.207.904,10		1.246.122,14	-1.246.122,14
2201000	Onbebouwde terreinen - gemeenschapsgdn	9.232.216,38	9.330.448,98		9.330.448,98
2202000	Terreinen van gebouwen - gemeenschapsgdn	1.960.418,34	1.960.418,34		1.960.418,34
2203100	*Gronden van parken, tuinen, begraafplaatsen, sport- en spee terrei...	646,03	646,03		646,03
2206000	Wegzate - gemeenschapsgdn	6.938.367,69	6.938.367,69		6.938.367,69
2207000	Terreinen van kunst(bouw)werken- gemeenschapsgdn	20.443,08	20.443,08		20.443,08
2211000	Administratieve gebouwen - gemeenschapsgdn	3.314.303,07	3.493.710,98		3.493.710,98
2211009	Administratieve gebouwen - gemeenschapsgdn: afschrijvingen	-1.938.293,07		2.027.478,27	-2.027.478,27
2212000	Schoolgebouwen - gemeenschapsgdn	6.152.828,56	6.152.828,56		6.152.828,56
2212009	Schoolgebouwen - gemeenschapsgdn: afschrijvingen	-2.801.407,65		2.956.286,71	-2.956.286,71
2213000	Gebouwen voor sport, cultuur en eredienst	10.473.106,93	12.552.109,34		12.552.109,34
2213009	Gebouwen voor sport, cultuur en eredienst: afschrijvingen	-6.947.396,98		7.837.910,91	-7.837.910,91
2219000	Andere gebouwen - gemeenschapsgdn	11.159.769,85	11.333.459,69		11.333.459,69
2219009	Andere gebouwen - gemeenschapsgdn: afschrijvingen	-4.575.526,27		4.934.934,38	-4.934.934,38
2220000	Bebouwde terreinen - gemeenschapsgdn	321.126,89	321.126,89		321.126,89
2220009	Bebouwde terreinen - gemeenschapsgdn: afschrijvingen	-294.797,80		303.820,40	-303.820,40
2241000	Wegen	45.357.304,23	48.637.023,93		48.637.023,93
2241009	Wegen: afschrijvingen	-24.954.781,16		26.136.332,56	-26.136.332,56
2251000	Overige infrastructuur betreffende de wegen	1.590.946,18	1.810.900,50		1.810.900,50
2251009	Overige infrastructuur - Gemeenschapsgdn: afschrijvingen	-872.092,42		928.955,36	-928.955,36
2256000	*Straatmeubilair en verkeerssignalisatie - Gemeenschapsgoede en	9.910,75	9.910,75		9.910,75
2256009	Afschrijvingen Straatmeubilair en verkeerssignalisatie	-9.910,75		9.910,75	-9.910,75
2281000	Riolen - Gemeenschapsgoederen	11.763.714,66	11.763.714,66		11.763.714,66
2281009	Riolen - Gemeenschapsgoederen : afschrijvingen	-10.512.220,83		10.657.501,74	-10.657.501,74
2289000	Overige onroerende infrastructuur-gemeenschapsgdn	2.361.154,40	2.361.154,40		2.361.154,40
2289009	Overige onroerende infrastructuur-gemeenschapsgdn: afschrijv ingen	-774.435,52		845.985,63	-845.985,63
2301000	Installaties, machines en uitrusting - Gemeenschapsgdn	8.378.959,91	9.018.474,01		9.018.474,01
2301009	Installaties, machines en uitrusting - Gemeenschapsgdn: afschrijvingen	-7.433.550,64		8.105.122,40	-8.105.122,40
2350000	Installaties, machines en uitrusting - bedrijfsmatige activa	4.065,59	4.065,59		4.065,59
2350009	Installaties, machines en uitrusting - bedrijfsmatig - afsch	-1.626,24		2.439,35	-2.439,35
2401000	Meubilair, kantooruitrusting en rollend materieel - gemeensch hapsgoederen	443.755,59	466.791,58		466.791,58
2401009	Meubilair, kantooruitrusting en rollend materieel - gemeensch hapsgo...	-430.338,98		438.265,59	-438.265,59
2402000	*Bureaumeubilair - Gemeenschapsgoederen	4.264,04	4.264,04		4.264,04
2402009	Afschrijvingen bureaumeubilair - Gemeenschapsgoederen	-4.264,04		4.264,04	-4.264,04
2411000	Kantooruitrusting - gemeenschapsgdn	3.139,95	3.139,95		3.139,95

-- AR --	AR-OMSCHRIJVING	31/12/2024	DEBET	CREDIT	31/12/2025
2411009	Kantooruitrusting - gemeenschapsgdn: afschrijvingen	-3.139,95		3.139,95	-3.139,95
2412000	Informaticamaterieel - gemeenschapsgdn	1.670.322,87	1.813.253,28		1.813.253,28
2412009	Informaticamaterieel - gemeenschapsgdn: afschrijvingen	-1.415.862,96		1.570.364,86	-1.570.364,86
2421000	Rollend materiaal - gemeenschapsgdn	6.397.916,43	6.586.839,52		6.586.839,52
2421009	Rollend materiaal - gemeenschapsgdn: afschrijvingen	-5.399.075,50		5.865.358,23	-5.865.358,23
2501000	Terreinen en gebouwen in leasing of soortgelijk recht - Geme enscha...	1.725.483,11	2.361.103,69		2.361.103,69
2501009	Terreinen en gebouwen in leasing of soortgelijk recht - Afsc	-399.717,76		548.004,62	-548.004,62
2603000	Terreinen en gebouwen - overige MVA	769.645,54	789.135,62		789.135,62
2603009	Terreinen en gebouwen - Overige MVA : afschrijvingen	-5.667,78		6.376,26	-6.376,26
2751000	Kunstvoorwerpen	203.430,65	225.409,43		225.409,43
2800000	Belangen in extern verzelfstandigde agentschappen - aanschaf	25.000,00	25.000,00		25.000,00
2810000	Belangen in intergemeentelijke samenwerkingsverbanden en soor tge...	10.167.206,38	10.104.910,79		10.104.910,79
2811000	Belangen in intergemeentelijke samenwerkingsverbanden en soor tge...	-1.500,00		1.500,00	-1.500,00
2818000	Belangen in intergemeentelijke samenwerkingsverbanden en soor tge...	7.455.239,89	7.713.066,11		7.713.066,11
2819000	Belangen in en vorderingen op intergemeentelijke samenwerkin gsver...	-4.809,14		4.809,14	-4.809,14
2840000	Andere aandelen	281.563,18	278.174,97		278.174,97
2841000	Andere aandelen : nog te storten bedragen (-)	-23.216,28		23.216,28	-23.216,28
2903004	Toegestane leningen	4.803.996,11	4.821.793,47		4.821.793,47
2903009	Vorderingen wegens toegestane leningen andere	45.554,54	38.824,00		38.824,00
4000000	Operationele vorderingen uit ruiltransacties - nominale waar de	1.361.187,11	2.176.030,72		2.176.030,72
4000130	Operationele vorderingen uit ruiltransacties Maaltijden - nominale waarde	121,00			
4000140	Operationele vorderingen uit ruiltransacties Klusjesdienst nominale waarde	179,00	179,00		179,00
4002001	Te ontvangen aflossingen	1.016.950,03	560.316,15		560.316,15
4060000	Gestorte voorschotten en vooruitbetalingen	124.731,27	122.552,47		122.552,47
4130000	Vorderingen uit belastingen	2.579.423,20	2.494.338,68		2.494.338,68
4130100	Te ontvangen aanvullende belastingen	29.671,02	31.488,36		31.488,36
4153100	Vorderingen wegens werkingssubsidies Vlaamse overheid	13.581,35	95.204,12		95.204,12
4160000	Te betalen prijssubsidie door gemeente	299.695,10	973.491,52		973.491,52
4220000	Leasingschulden en soortgelijke schulden die binnen het jaar verval...	-129.661,83		175.259,54	-175.259,54
4233000	Schulden aan kredietinstellingen aangegaan door het bestuur	-1.415.555,94		1.338.805,43	-1.338.805,43
4330000	Kredietinstellingen - Schulden in rekening-courant			106.428,64	-106.428,64
4400000	Leveranciers	-2.875.901,41		3.326.860,67	-3.326.860,67
4453000	Vervallen kapitaalaflossingen en vervallen intrest aan kredi etinstellingen			142.895,78	-142.895,78
4460000	Te betalen toegestane leningen	-437.010,15		929.955,21	-929.955,21
4480000	Interne rekening-courant	-3.647.150,94		3.647.150,94	-3.647.150,94
4493000	Te betalen en terug te betalen borgtochten	-48.907,58		50.277,58	-50.277,58
4493001	Te betalen en terug te vragen chip	-23.671,22		24.546,22	-24.546,22
4493002	Waarborgen bouwdoSSIers	-395.085,03		353.480,00	-353.480,00
4493004	Waarborgen autodelen	-2.400,00			
4499000	Rechthebbenden uit de bestemming van het resultaat	-17.885,27		2.056,45	-2.056,45
4530000	Ingehouden bedrijfsvoorheffing	-29.024,15		331.396,20	-331.396,20
4540000	Rijksdienst voor Sociale Zekerheid	-915.646,26		841.381,59	-841.381,59
4550000	Bezoldigingen	-253.401,70		86.052,09	-86.052,09
4590000	Andere sociale schulden	-12.009,67		23.872,95	-23.872,95
4590001	Voordeel in natura	-201.256,52		3.154,13	-3.154,13
4590002	Fietslease			386,22	-386,22
4600000	Voorzieningen voor pensioenen en soortgelijke verplichtingen	-218.116,43		214.051,47	-214.051,47
4600100	Voorzieningen voor responsabiliseringsbijdrage	-244.864,00		478.000,00	-478.000,00
4610000	Voorzieningen voor vakantiegeld	-959.699,04		826.567,66	-826.567,66
4750000	Te betalen btw	-54.658,02		47.169,69	-47.169,69
4830000	Ontvangen vooruitbetalingen op niet-ruiltransacties	-37.767,79		276,09	-276,09
4890000	Te identificeren inningen	-516,50		9.728,20	-9.728,20
4890100	Ontvangsten Unibel manueel + coda	-605,00		272,00	-272,00
4890200	Terugbetalingen belastingen Unibel	-2.114,00		110,60	-110,60
4890300	Fondsenbewegingen via Unibel	-27.909,25		30.099,48	-30.099,48
4890400	Overige terugbetalingen	-4.312,46		14.891,66	-14.891,66
4890500	Fondsenbeweging reispas/rijbewijs	-3.474,22		616,22	-616,22
4943004	Vorderingen wegens toegestane leningen die binnen het jaar v	550.511,59	570.913,85		570.913,85
4943009	Vorderingen wegens toegestane leningen andere	6.600,00	6.600,00		6.600,00
5300000	BNP-Paribas termijndeposito's	4.000.000,00	2.500.000,00		2.500.000,00
5300020	Termijnrekening ING	6.000.000,35	4.500.000,35		4.500.000,35
5300040	Record BSA+	206.686,59	720.757,64		720.757,64
5300060	Delta Loyd termijndeposito's	456.391,29	458.245,02		458.245,02
5300100	Belfius termijndeposito's	4.096.576,12	4.157.323,04		4.157.323,04

-- AR --	AR-OMSCHRIJVING	31/12/2024	DEBET	CREDIT	31/12/2025
5300110	AXA belegging	1.000.000,00			
5500060	Caisse d'Epargne R/C	141,02	287,02		287,02
5500080	Provisierekening kaart 5545052890350418	1.559,96	2.245,20		2.245,20
5500100	Belfius R/C gemeente	2.377.412,89	1.232.492,97		1.232.492,97
5520000	BNP Paribas - Fortis R/C	64.752,42	10.909,63		10.909,63
5520010	KBC R/C	27,07	14,95		14,95
5520020	ING R/C	304.147,31			
5520030	AXA R/C	72,12	51,88		51,88
5530020	ING spaarrekening	111,35	111,74		111,74
5530030	Axa spaarrekening	591,97	613,97		613,97
5530040	Record spaarrekening	5,81	5,83		5,83
5530100	Belfius spaarrekening		1.000.000,87		1.000.000,87
5540040	Record Business Savings Account	42,44	42,60		42,60
5540100	Belfius termijnbelegging	2.202,49	10,41		10,41
5700000	Kassen	8.068,52	10.332,93		10.332,93
6042020	Aankopen voor rechtstreekse verkoop	152.992,32	215.423,62		215.423,62
6080100	Creditnota's en risto's	-289,07		723,89	-723,89
6100010	Huur en huurlasten onroerende goederen	115.255,76	95.690,24		95.690,24
6102010	Diverse kosten wegen/waterlopen en ander openbaar domein	147.663,90	130.167,64		130.167,64
6102060	Beplanting	98.829,00	87.811,47		87.811,47
6102070	Canon	12.000,00	12.795,24		12.795,24
6103020	Diverse kosten voor gebouwen + aanpalende terreinen	429.708,30	359.942,78		359.942,78
6110000	Elektriciteit	394.507,39	408.362,43		408.362,43
6111000	Gas	134.451,57	152.293,22		152.293,22
6113000	Water	66.687,31	53.190,79		53.190,79
6113020	Brandstof en olie voertuigen + andere brandstoffen oa. propa	249.044,40	233.744,80		233.744,80
6121010	Verzekeringen	279.496,24	304.519,24		304.519,24
6130010	Telefoon + internet + tv + andere communicatiekosten	88.257,41	60.980,57		60.980,57
6130020	Post- en frankeringskosten	107.695,04	135.924,91		135.924,91
6130040	Boeken, documentatie en abonnementen (intern admin. gebruik)	32.743,23	34.956,49		34.956,49
6130050	Drukwerk, kopieermachine, plotter	91.965,71	71.196,65		71.196,65
6130060	Bureelbenodigdheden, incl. voorraad	6.047,94	5.874,31		5.874,31
6130070	Informatiematerieel (aankoop/installatie/interventie/huur) + onder...	173.961,25	135.887,35		135.887,35
6130071	Onderhoud digitale tools	17.091,63	24.216,42		24.216,42
6130080	Klein meubilair en huishoudtoestellen + onderhoud	12.753,60	7.949,14		7.949,14
6130110	Technische benodigdheden, incl. voorraad	243.018,77	220.986,95		220.986,95
6130120	Aankoop collectie bibliotheek	41.684,25	43.678,29		43.678,29
6130170	Kosten voertuigen incl. materiaal, prestaties, ...	229.392,97	263.875,16		263.875,16
6130180	Werkkleding oa. huur, onderhoud, ...	96.568,46	81.536,52		81.536,52
6131003	Marge - rente VMSW	2.331,53			
6131020	Huur + onderhoud technisch en rollend materieel	95.797,92	83.445,16		83.445,16
6131050	Huur software + onderhoud	704.572,08	703.516,15		703.516,15
6131071	Out of home	20.338,67	15.054,94		15.054,94
6134000	Productontwikkeling en promotionele samenwerking	380,00	21.882,85		21.882,85
6140020	Arbeidsgeneeskundige dienst	45.611,50	52.929,41		52.929,41
6140090	Kosten voor prestaties van derden	1.136.311,85	1.538.207,48		1.538.207,48
6140092	Kosten ivm De Panne Leeft en De Panne Actief	82.041,34	70.709,60		70.709,60
6150020	Erelonen en vergoedingen artsen, advocaten, accountants, con sultan...	281.817,72	287.850,82		287.850,82
6150030	Procedure- en vervolgingskosten	29.361,18	14.733,74		14.733,74
6150050	Auteursrechten (billijke vergoeding en sabam)	14.240,22	12.758,38		12.758,38
6150090	Leasing voertuigen	100.691,11	100.463,98		100.463,98
6150100	Transport en reiskosten	2.511,61	2.913,64		2.913,64
6160010	Feest 80+, eindejaarsfeest, feest vrijwillige	14.619,00	27.978,90		27.978,90
6160011	Schooluitstappen	1.075,74	12.966,18		12.966,18
6160012	Huis van het Kind	50.102,50	51.668,21		51.668,21
6160013	Uitbouw voedselbedeling	13.412,64	3.043,23		3.043,23
6160014	LOP werkingondersteunen + Brede School	144,00			
6160015	Kosten tussenkomst Participatiefonds	6.834,68	168,00		168,00
6160017	Uitpas	4.897,93	2.416,12		2.416,12
6160018	Project mantelzorg	136,00	4.907,35		4.907,35
6160019	Project dementie		2.222,74		2.222,74
6160020	Teambuilding	130.739,20	123.090,46		123.090,46
6160030	Voordelen onderwijs	5.741,01	5.820,17		5.820,17
6160040	Representatie- en receptiekosten & kosten onthaal	160.649,38	161.339,73		161.339,73

-- AR --	AR-OMSCHRIJVING	31/12/2024	DEBET	CREDIT	31/12/2025
6160050	Andere administratiekosten + andere technische kosten	2.024,61	8.317,03		8.317,03
6160060	Kosten ivm kerst	215.553,62	234.295,24		234.295,24
6160070	Kosten voor beroepsopleiding van personeel incl. dienstverpl aatsing	98.816,20	62.747,62		62.747,62
6160080	Kosten voor het inrichten van examens	61.500,82	75.468,88		75.468,88
6160090	Kosten kinderopvang	79.140,50	58.801,31		58.801,31
6160100	Kosten verbroederings, oa. Hlohovec, St-Adress, Bray-Dunes,	40.653,59	45.268,15		45.268,15
6160101	Plechtigheden	25.593,30	23.424,92		23.424,92
6160110	Project ontdekcheques	387,00	169,24		169,24
6160120	Project taxicheques	385,93	88,92		88,92
6160130	Vergoeding onthaalouders	245.366,56	254.501,44		254.501,44
6160140	Spelothek	7.094,06	4.244,93		4.244,93
6160150	Project onderwijscheques	10.957,52	14.521,31		14.521,31
6160160	Project 1 euro-maaltijd	9.807,33	11.374,03		11.374,03
6160180	SWAP-werking	27.821,56	29.447,22		29.447,22
6160181	Derdebetalerssysteem	73.121,74	80.986,99		80.986,99
6160182	Speelpleinwerking/vakantiewerking 6-12 jaar	32.842,77	35.015,27		35.015,27
6160183	Taalstimuleringsprojecten voor anderstalige nieuwkomers.	55.583,00	33.667,00		33.667,00
6160184	Jongerenwerking - jeugdhuis 12+	1.811,99	890,43		890,43
6160185	Sintfeest voor alle kinderen van De Panne	5.740,89	8.061,21		8.061,21
6160189	De Panne Sea Swim	3.782,78	4.239,19		4.239,19
6160190	Beach Endurance	28.637,07			
6160191	Beach Run	7.979,56	6.899,29		6.899,29
6160192	Sportkamp	21.032,32	15.047,50		15.047,50
6160193	Smokkeltocht	2.520,30	3.758,15		3.758,15
6160194	Schoolsport/Interscholencup/Kykhillrun	11.899,67	9.758,07		9.758,07
6160195	Laureatenviering	5.441,22	4.425,72		4.425,72
6160197	Activiteiten sporthal/klimmuur/hoogteparcours	16.869,06	20.160,00		20.160,00
6160198	Strand reddingsdienst	5.821,66	10.928,19		10.928,19
6160199	Sportstrand	1.498,73	1.357,41		1.357,41
6160200	Dienstoverschrijdende activiteiten oa. FAZ, Schat van Vlieg,	8.231,64	6.925,12		6.925,12
6160201	Waardebonnen	9.779,27	31.153,16		31.153,16
6160205	Summerdoc	23.645,24	21.106,22		21.106,22
6160206	Wandelgemeente		94.137,18		94.137,18
6160210	Dierenacties	12.424,47	12.931,46		12.931,46
6160220	Amateurkunsten		1.509,59		1.509,59
6160222	Re-enactment Cabour	926,62	420,27		420,27
6160223	Open Monumentendag		3.346,91		3.346,91
6160224	Erfgoeddag		976,39		976,39
6160225	Week van de Smaak	7.351,50	6.312,90		6.312,90
6160226	Promotiecampagne	3.532,81			
6160228	Bunkerdag	2.603,99			
6160229	Reveil	5.870,86	4.479,51		4.479,51
6160231	Tentoonstellingen		227,43		227,43
6160233	Schoolvoorstellingen		2.537,63		2.537,63
6160234	Huldigingen (erfgoed & cultuurprijs)-Inhoudiging straten/ple	4.652,12			
6160235	Herdenking WO I en II		18.876,00		18.876,00
6160237	Vredeslicht	500,00	74,51		74,51
6160240	Speelboot	326,61	3.374,00		3.374,00
6160242	Zon, zee, zorgeloos	13.722,89	21.556,54		21.556,54
6160400	Kost O2O fietslease	7.287,49	9.466,70		9.466,70
6200100	Wedden van de gemeente- en ocmwmandatarissen	310.868,99	384.013,64		384.013,64
6200110	Presentiegelden van de gemeentemandatarissen	40.657,64	37.403,15		37.403,15
6200120	Vakantiegeld vande gemeentemandatarissen	25.033,89	17.298,10		17.298,10
6200150	Eindejaarstoelage mandatarissen	19.248,37	19.527,95		19.527,95
6201100	Bezoldigingen statutair personeel	1.907.522,14	1.888.077,90		1.888.077,90
6201120	Vakantiegeld statutair personeel	157.675,20	147.654,56		147.654,56
6201150	Eindejaarstoelage statutair personeel	110.138,14	126.811,79		126.811,79
6202100	Bezoldigingen contractuelen	7.072.686,97	7.168.339,80		7.168.339,80
6202120	Vakantiegeld contractuelen	678.148,79	645.204,58		645.204,58
6202150	Eindejaarstoelage contractuelen	665.093,74	675.271,21		675.271,21
6204100	Bezoldigingen jobstudenten/monitoren	633.056,68	645.973,03		645.973,03
6207130	Vergoedingen prest.onderw.person.	9.098,05	25.912,31		25.912,31
6208000	Bezoldigingen onderwijzend personeel tiv andere overheden	1.256.251,15	1.194.079,94		1.194.079,94
6208120	Vakantiegeld onderwijzend personeel ten laste van het bestuu	323,32			

-- AR --	AR-OMSCHRIJVING	31/12/2024	DEBET	CREDIT	31/12/2025
6208150	Eindejaarstoelage	466,15			
6210100	Werkgeversbijdragen wettelijke verzekeringen - gemeentemanda rissen	-1.962,73			
6211100	Werkgeversbijdragen aan de R.S.Z.P.P.O. (algemeen) - statuta iren	946.036,04	921.832,38		921.832,38
6211130	Werkgeversbijdragen aan de R.S.Z.P.P.O. op vergoedingen voor prest...	228,72	174,65		174,65
6211150	Werkgeversbijdragen aan de R.S.Z.P.P.O. op eindejaarstoelage statut...	8.669,09	9.021,27		9.021,27
6212100	Werkgeversbijdragen aan de R.S.Z.P.P.O. (algemeen) - contrac tuelen	2.192.364,37	2.231.522,05		2.231.522,05
6212120	Werkgeversbijdragen aan de R.S.Z.P.P.O. op vergoedingen voor prestaties	28.844,82	24.304,84		24.304,84
6212130	Werkgeversbijdragen aan de R.S.Z.P.P.O. op vergoedingen voor prest...	16.469,13	22.051,13		22.051,13
6212150	Werkgeversbijdragen aan de R.S.Z.P.P.O. op eindejaarstoelage contra...	143.726,70	136.036,10		136.036,10
6214100	Werkgeversbijdragen aan de R.S.Z.P.P.O. (algemeen) - jobstud enten/...	34.236,53	35.191,91		35.191,91
6217100	Werkgeversbijdragen aan de R.S.Z.P.P.O. (algemeen) contractu elen		419,72		419,72
6218000	Werkgeversbijdragen onderwijzend personeel tiv andere overhe	94.489,15	89.196,56		89.196,56
6218150	Werkgeversbijdragen aan de R.S.Z.P.P.O. op eindejaarstoelage	144,96			
6219000	Sectoraal fonds / Responsabiliseringsbijdrage	104.416,26	227.899,13		227.899,13
6221000	Werkgeversbijdragen voor bovenwettelijke verzekeringen - vas tbenoe...		4.767,47		4.767,47
6222000	Werkgeversbijdragen voor bovenwettelijke verzekeringen - 2de pijle...	248.940,01	293.935,19		293.935,19
6230099	Tussenkomst in vakbondspremies	10.613,40	10.147,90		10.147,90
6230100	Maaltijdcheques	229.325,45	237.461,06		237.461,06
6230170	Hospitalisatieverzekering	37.335,41			
6230260	Inzet vrijwilligers	18.153,04	21.264,99		21.264,99
6231110	Fietsvergoeding statutairen	3.041,15	3.055,32		3.055,32
6231130	Telewerk voor statutairen	584,00	541,00		541,00
6231140	Permanentieloelage statutairen	1.130,79	817,08		817,08
6231150	Verstoringstoelage statutairen	333,38	300,64		300,64
6232110	Fietsvergoeding contractuelen	25.457,25	26.906,33		26.906,33
6232130	Telewerk voor contractuelen	1.813,00	1.155,00		1.155,00
6232140	Permanentieloelage contractuelen	49.171,53	69.251,89		69.251,89
6232150	Verstoringstoelage contractuelen	3.791,14	2.772,64		2.772,64
6238000	Andere vergoedingen onderwijzend personeel tiv andere overhe	5.880,00	5.280,00		5.280,00
6238110	Fietsvergoeding personeel gemeenteschool	1.758,06	542,28		542,28
6238160	Middagtoezicht	12.121,34	8.786,49		8.786,49
6240000	Pensioenen politiek personeel - gepensioneerde schepenen en burgemeesters	218.116,43	214.973,33		214.973,33
6301000	Afschrijvingen op imMVA	91.071,88	38.218,04		38.218,04
6302000	Afschrijvingen op MVA	4.093.675,47	4.408.345,71		4.408.345,71
6330000	Waardeverminderingen op operationele vorderingen op lange te	93.437,13			
6350000	Voorzieningen voor pensioenen en soortgelijke verplichtingen - toevoeging	3.241.642,26	2.514.477,55		2.514.477,55
6351000	Voorzieningen voor pensioenen en soortgelijke verplichtingen - be...	-362.160,76		462.980,43	-462.980,43
6360000	Voorzieningen voor vakantiegeld - toevoeging	161.651,59			
6361000	Voorzieningen voor vakantiegeld - besteding en terugneming (-)			133.131,38	-133.131,38
6401010	Roerende voorheffing	32.562,37	38.268,20		38.268,20
6409201	Belastingen en taksen op onroerende goederen	115.865,27	75.342,44		75.342,44
6409901	Belastingen, taksen en retributies, eigen aan de functie	672,32	693,55		693,55
6420000	Minderwaarde op realisatie van operationele vorderingen	159.374,23	146.948,60		146.948,60
6491020	Rechtstreekse premies en subsidies aan ondernemingen	49.549,94	34.423,36		34.423,36
6491040	Onrechtstreekse subsidies aan ondernemingen	1.028,42	1.047,55		1.047,55
6491990	Andere toegestane werkingsubsidies aan ondernemingen	49.907,20	55.895,16		55.895,16
6491991	Infrastructuursubsidie	58.787,54	202.206,87		202.206,87
6491992	Impulssubsidie	9.500,01	9.500,00		9.500,00
6491993	Bijzondere subsidie	1.925,00	1.925,00		1.925,00
6492010	Rechtstreekse premies en subsidies aan gezinnen	80.730,19	77.384,64		77.384,64
6492020	Lidmaatschapsbijdragen aan verenigingen van gemeentelijk bel	48.719,54	80.938,71		80.938,71
6492021	Bijdrage aan toerisme	1.605.000,00	1.249.992,00		1.249.992,00
6492022	Bijdrage aan Westtoer	68.444,70	69.129,13		69.129,13
6492024	Bijdrage Duinpanne	59.672,52	138.956,70		138.956,70
6492030	(Verplichte)Subsidies aan instellingen ten dienste van gezin	232.623,56	297.269,01		297.269,01
6492050	Kleine schadeloosstellingen aan gezinnen	2.001,83	3.466,04		3.466,04
6493210	Bijdragen bezoldiging onderwijzend personeel van andere over	164.510,98	174.847,88		174.847,88
6493230	Bijdragen werkingskosten onderwijs van andere overheidsinste	14.287,90	17.821,87		17.821,87
6493250	Bijdragen werkingskosten van andere overheidsinstellingen	19.754,67	22.458,53		22.458,53
6493251	Toelage Politiezone Westkust	3.348.722,20	3.348.722,16		3.348.722,16
6493252	Toelage hulpverleningszone Westhoek	654.367,15	563.379,48		563.379,48
6493253	Toelage erediensden	105.432,71	77.836,23		77.836,23
6495000	Prijssubsidies	607.877,89	1.202.577,61		1.202.577,61
6500110	Intresten op leningen ten laste van het bestuur	513.127,75	430.675,77		430.675,77

-- AR --	AR-OMSCHRIJVING	31/12/2024	DEBET	CREDIT	31/12/2025
6500141	Rente, commissies en kosten verbonden aan schulden	13.034,58			
6500910	Nalatigheids- of moratoriumintresten en gelijkaardige intres ten		2.649,15		2.649,15
6570000	Diverse financiële kosten	47.316,16	3.827,21		3.827,21
6641110	Toegestane investeringssubsidies aan privé-ondernemingen	340.000,00	340.000,00		340.000,00
6641120	Toegestane investeringssubsidies aan kerfabrieken	17.391,75			
6641140	Toegestane investeringssubsidies aan andere instellingen		25.000,00		25.000,00
6641170	Investeringsstoelage brandweer	132.761,87	121.354,92		121.354,92
6941000	Tussenkost in de financiële verplichtingen van het OCMW door de gemeente	1.380.000,00	1.580.000,00		1.580.000,00
7000004	Verkoop van huisvuilzakken	-78.185,00		55.261,73	-55.261,73
7000005	Verkoop kaarten drop&go	-8.058,00		7.398,00	-7.398,00
7000006	Verkoop van isomo	-45,00			
7000120	Opbrengsten spelothek	-93,00		89,00	-89,00
7000125	Kinderopvang: verbruiksvergoeding groepsopvan	-11.311,00		10.939,50	-10.939,50
7000140	Opbrengsten klusjesdienst	-9.413,20		9.566,25	-9.566,25
7000150	Opbrengsten poetsdienst	-59.042,25		59.810,00	-59.810,00
7000160	Opbrengsten alarmtoestellen	-120,00		110,00	-110,00
7000200	Verkoop cadeaueques	-13.382,50		29.796,10	-29.796,10
7000201	Verkoop bierbox	-920,00			
7000300	Verkoop Pannebons	-8.752,89			
7001010	Verkopen van goederen betreffende de functie	-54.267,50		67.286,54	-67.286,54
7002010	Canon	-1,00		1,00	-1,00
7005000	Vergoeding voor toegestane doorgangsrechten	-119.016,77		127.997,29	-127.997,29
7005001	Opbrengsten uit maaltijden	-21.574,76		19.451,00	-19.451,00
7011100	Opbrengsten uit verhuur woningen en flats	-344.933,95		44.452,37	-44.452,37
7011200	Opbrengsten uit verhuur zalen, lokalen en terreinen	-28.890,52		37.003,85	-37.003,85
7021000	Rechtstreekse prestaties	-551.879,89		544.993,80	-544.993,80
7021225	Week van de Smaak	-3.729,82		5.286,36	-5.286,36
7032100	Terugvordering van werken uitgevoerd voor rekening van derde	-14.005,95		57.296,58	-57.296,58
7032200	Terugvordering van procedure- en vervolgingskosten			7.747,58	-7.747,58
7039000	Andere tussenkosten en terugvorderingen	-361.019,19		254.152,28	-254.152,28
7060000	Concessies	-108.834,71		101.120,98	-101.120,98
7300000	Opcentiemen op de onroerende voorheffing	-14.586.735,31		14.598.581,17	-14.598.581,17
7301000	Aanvullende belasting op de personenbelasting	-76,97			
7302000	Aanvullende belasting op motorrijtuigen	-173.614,65		170.551,95	-170.551,95
7315000	Belasting op afgifte identiteitsbewijzen/paspoorten/trouwboe	-51.307,24		87.634,55	-87.634,55
7316000	Belasting op aanvragen omgevingsvergunningen	-108.400,00		129.500,00	-129.500,00
7318000	Andere belastingen op de afgifte van administratieve stukken	-12.112,84		20.149,54	-20.149,54
7331100	Belasting op begraving, bijzetting of verstrooiing	-42.016,00		29.550,00	-29.550,00
7332100	Jaarlijkse milieubelasting	-1.464.136,44		1.554.597,42	-1.554.597,42
7332200	Belasting Diftar, ophaalronde	-142.059,85		145.901,84	-145.901,84
7340300	Belasting op groeven: zand, kiezel, klei	-3.251,25			
7341400	Belasting op taxidiensten	-119,00			
7341500	Belasting op diensten voor verhuur van voertuigen met bestuurder			15.789,38	-15.789,38
7341900	Verblijfsbelasting	-381.016,00		404.071,00	-404.071,00
7342400	Verspreiding kosteloos reclaimedrukwerk	-134.211,82		143.531,65	-143.531,65
7351000	Belasting op vertoningen (films)	-95.636,00		116.550,00	-116.550,00
7360000	Belasting op plaatsrecht markten	-172.498,16		93.365,62	-93.365,62
7360400	Belasting op strandexploitatie/badcabines	-19.980,00		20.736,00	-20.736,00
7360500	Belasting op benzine-, olie- persdrukpompen	-2.610,00		2.610,00	-2.610,00
7360800	Belasting op terrassen, tafels, stoelen	-83.700,00		80.800,00	-80.800,00
7360900	Masten en pylonen	-17.500,00		27.500,00	-27.500,00
7361000	Belasting op inname openbaar domein	-117.014,90		145.225,17	-145.225,17
7361100	Belasting op parkeren	-1.288.455,84		1.251.397,05	-1.251.397,05
7369920	Belasting op ander gebruik van de openbare weg o.a. bouwterreinen	-274.919,22		293.511,33	-293.511,33
7369990	Belasting op kustrijwielen	-7.832,00		7.007,00	-7.007,00
7370000	Belasting op bouwen	-74.910,46		37.404,31	-37.404,31
7372000	Belasting op niet-bebouwde percelen	-53.515,31		55.939,69	-55.939,69
7373000	Belasting op het ontbreken van parkeerplaatsen	-315.662,50		211.016,00	-211.016,00
7374000	Belasting op leegstaande woningen en gebouwen	-50.186,75		109.204,88	-109.204,88
7377000	Belasting op tweede verblijven	-6.552.776,78		7.175.117,77	-7.175.117,77
7377100	Belasting op recreatieve zones	-211.301,50		214.344,50	-214.344,50
7389020	Belasting op jacht- en wapenvergunning	-672,45		992,98	-992,98
7390000	Gemeentelijke administratieve sanctie	-138.493,00		147.031,00	-147.031,00
7400010	Gemeentefonds	-2.562.827,98		2.644.450,77	-2.644.450,77

-- AR --	AR-OMSCHRIJVING	31/12/2024	DEBET	CREDIT	31/12/2025
7400100	Eliacompensatie	-270.311,29		270.311,29	-270.311,29
7400199	Overige sectorale subsidies/compensatiefonds	-216.534,40		216.534,40	-216.534,40
7402000	Regularisatiepremie gesco's	-1.277.773,04		1.277.773,04	-1.277.773,04
7402500	Dotatie responsabiliseringsbijdragen	-169.306,50		264.460,50	-264.460,50
7402600	extra Septembeerklaring	-128.660,00		154.599,00	-154.599,00
7403000	Openruimtefonds	-176.921,00		178.822,00	-178.822,00
7404999	Overige werkingsubsidies	-184.722,52		196.254,20	-196.254,20
7405010	Bijdragen van de hogere overheden voor de bezoldiging van he t onde...	-1.356.620,30		1.288.556,50	-1.288.556,50
7405011	Subsidies Participatiefonds	-3.226,08		3.237,74	-3.237,74
7405030	Bijdragen van de hogere overheden voor de werkingskosten van het onderwijs	-200.358,75		207.777,51	-207.777,51
7405050	Bijdragen van de hogere overheden voor de werkingsuitgaven	-439.955,75		648.490,05	-648.490,05
7405160	Vermindering patronale bijdrage onthaalouders	-7.519,28			
7405990	Andere subsidies van de hogere overheden	-484.501,29		524.887,90	-524.887,90
7440100	Pensioenbijdrage van mandatarissen	-19.725,80			
7450010	Voordelen alle aard	-3.368,04		23.485,24	-23.485,24
7450100	Terugvordering van ten onrechte betaalde personeelsuitgaven	-21.105,21		23.372,08	-23.372,08
7450200	Terugvordering van procedure- en vervolgingskosten	-8.842,67		25.298,42	-25.298,42
7450400	Schenking/gif			1.150,00	-1.150,00
7450900	Terugvordering kosten aangetekende zendingen	-7.606,15		9.724,98	-9.724,98
7460100	Vergoedingen voor kleine schade vanwege ondernemingen en gez Innen	-187.096,88			
7470000	Werknemersinhouding maaltijdcheques			186.247,11	-186.247,11
7470002	Recuperatie fietslease			334.497,64	-334.497,64
7500200	Dividenden uit deelnemingen in intercommunale verenigingen	-775.631,65		519.224,60	-519.224,60
7510500	Creditintresten op termijnrekeningen	-310.193,33		190.347,89	-190.347,89
7530000	In resultaat genomen investeringsubsidies	-449.002,03		536.716,04	-536.716,04
7531000	Intrestsubsidies (leningen ten laste van derden)	-43.425,13			
7630000	Meerwaarden bij realisatie van vaste activa	-2.634.425,03			
7930000	Over te dragen verlies	-1.588.333,28		3.616.696,42	-3.616.696,42

0,00	261.077.283,96	261.077.283,96	0,00
------	----------------	----------------	------

-- AR --	AR-OMSCHRIJVING	31/12/2024	DEBET	CREDIT	31/12/2025
0920000	Gecumuleerd budgettair resultaat vorig boekjaar	-472.760,68	3.895.461,25		3.895.461,25
0930000	Gecumuleerd budgettair resultaat vorig boekjaar	472.760,68		3.895.461,25	-3.895.461,25
1090000	Saldi beginbalans	-5.138.384,12		5.138.384,12	-5.138.384,12
1220000	Herwaarderingsreserves op FVA			19,00	-19,00
1400000	Resultaat van het boekjaar	2.676.797,32	2.575.554,68		2.575.554,68
1500000	Investeringsubsidies en -schenkingen met vordering op korte termijn	-219.039,74		219.039,74	-219.039,74
1500009	In resultaat genomen kapitaalsubsidies	41.163,14	54.845,96		54.845,96
1500200	Investeringsubsidies en -schenkingen in kapitaal op korte termijn...	-2.379.163,01		2.379.163,01	-2.379.163,01
1500209	Investeringsubsidies en -schenkingen in kapitaal op korte termijn...	1.142.790,32	1.210.020,08		1.210.020,08
1500300	Investeringsubsidies en -schenkingen in kapitaal op korte termijn...	-584.082,80		584.082,80	-584.082,80
1590000	Overige investeringsschenkingen	-355.995,99		355.995,99	-355.995,99
1600000	Voorzieningen voor pensioenen en soortgelijke verplichtingen	-453.517,03		410.205,00	-410.205,00
1600100	Voorzieningen voor responsabiliseringsbijdrage	-14.700,00			
1733000	Schulden aan kredietinstelling ten laste van het bestuur	-504.217,11		294.153,81	-294.153,81
2141000	Plannen en studies	852,66	852,66		852,66
2141009	Plannen en studies: afschrijvingen	-852,66		852,66	-852,66
2201000	Onbebouwde terreinen - gemeenschapsgdn	254.063,95	254.063,95		254.063,95
2202000	Terreinen van gebouwen - gemeenschapsgdn	193.818,45	193.818,45		193.818,45
2211000	Administratieve gebouwen - gemeenschapsgdn	5.910.904,48	5.910.904,48		5.910.904,48
2211007	Administratieve gebouwen - gemeenschapsgdn	255.284,13	255.284,13		255.284,13
2211009	Administratieve gebouwen - gemeenschapsgdn: afschrijvingen	-4.774.525,36		5.064.533,42	-5.064.533,42
2219000	Andere gebouwen - gemeenschapsgdn	339.827,45	339.827,45		339.827,45
2219007	Andere gebouwen: in aanbouw	22.365,03	22.365,03		22.365,03
2301000	Installaties, machines en uitrusting - Gemeenschapsgdn	18.405,75	18.405,75		18.405,75
2301009	Installaties, machines en uitrusting - Gemeenschapsgdn: afschrijvingen	-18.405,75		18.405,75	-18.405,75
2401000	Meubilair, kantooruitrusting en rollend materieel - gemeenschapsgoederen	121.891,35	121.891,35		121.891,35
2401009	Meubilair, kantooruitrusting en rollend materieel - gemeenschapsgo...	-121.891,35		121.891,35	-121.891,35
2421000	Rollend materiaal - gemeenschapsgdn	85.670,84	85.670,84		85.670,84
2421009	Rollend materiaal - gemeenschapsgdn: afschrijvingen	-85.670,84		85.670,84	-85.670,84
2603000	Terreinen en gebouwen - overige MVA	23.700,55	23.700,55		23.700,55
2840000	Andere aandelen	30.083,90	30.083,90		30.083,90
2841000	Andere aandelen : nog te storten bedragen (-)	-14.047,44		14.047,44	-14.047,44
2848000	Andere aandelen: geboekte herwaarderings		19,00		19,00
4000000	Operationele vorderingen uit ruiltransacties - nominale waarde	104.683,92	102.953,74		102.953,74
4000120	Operationele vorderingen uit ruiltransacties Kinderopvang nominale waarde	1.201,98	1.201,98		1.201,98
4000130	Operationele vorderingen uit ruiltransacties Maaltijden - nominale waarde	273,00	273,00		273,00
4000140	Operationele vorderingen uit ruiltransacties Klusjesdienst nominale waarde	101,50	101,50		101,50
4000170	Operationele vorderingen uit ruiltransacties huur nominale waarde	402,58	5,81		5,81
4050000	Overige vorderingen uit ruiltransacties - nominale waarde		16.046,00		16.046,00
4060000	Gestorte voorschotten en vooruitbetalingen	9.471,23	48.505,70		48.505,70
4080000	Interne Rekening Courant	3.647.150,94	3.647.150,94		3.647.150,94
4135000	Vorderingen uit recuperatie van specifieke kosten van de sociale dienst	1.271,71	611,71		611,71
4153000	Vorderingen wegens werkingssubsidies			967,93	-967,93
4153100	Vorderingen wegens werkingssubsidies Vlaamse overheid	3.367,32	142.451,62		142.451,62
4233000	Schulden aan kredietinstellingen aangegaan door het bestuur	-200.796,21		210.063,30	-210.063,30
4400000	Leveranciers	-53.717,05		22.965,95	-22.965,95
4493000	Te betalen en terug te betalen borgtochten	-27.016,26		26.899,50	-26.899,50
4493006	Huurwaarborgen	6.048,00	6.140,00		6.140,00
4493007	Ontvangen bedragen zonder document	123.911,65			
4530000	Ingehouden bedrijfsvoorheffing	-4.576,95		50.447,18	-50.447,18
4540000	Rijksdienst voor Sociale Zekerheid	22.410,23			
4550000	Bezoldigingen	-37.359,61		10.409,10	-10.409,10
4590000	Andere sociale schulden	-2.304,55		3.258,50	-3.258,50
4590001	Voordeel in natura	-21.994,08			
4600000	Voorzieningen voor pensioenen en soortgelijke verplichtingen	-33.830,27		35.312,16	-35.312,16
4610000	Voorzieningen voor vakantiegeld	-113.960,89		137.652,83	-137.652,83
4810000	Operationele schulden inzake sociale dienstverlening ocmw	-12.537,33		26.370,47	-26.370,47
4830000	Ontvangen vooruitbetalingen op niet-ruiltransacties	-58.220,00		680,00	-680,00
4890100	Ontvangsten Unibel manueel + coda	-289,00		289,00	-289,00

-- AR --	AR-OMSCHRIJVING	31/12/2024	DEBET	CREDIT	31/12/2025
4890400	Overige terugbetalingen	-615,83		678,30	-678,30
5500100	Belfius R/C gemeente	193.746,22	149.688,65		149.688,65
5540100	Belfius termijnbelegging	51,63	0,24		0,24
6042020	Aankopen voor rechtstreekse verkoop	20.828,76	21.432,23		21.432,23
6100010	Huur en huurlasten onroerende goederen	47.533,56	48.500,60		48.500,60
6103020	Diverse kosten voor gebouwen + aanpalende terreinen	77.438,98	60.719,12		60.719,12
6110000	Elektriciteit	12.653,77	4.103,35		4.103,35
6111000	Gas	14.324,37	5.310,60		5.310,60
6113000	Water	6.511,43	864,94		864,94
6121010	Verzekeringen	30.714,58	29.372,12		29.372,12
6130010	Telefoon + internet + tv + andere communicatiekosten	3.356,47	3.122,03		3.122,03
6130080	Klein meubilair en huishoudtoestellen + onderhoud	1.947,58			
6131020	Huur + onderhoud technisch en rollend materieel	726,99	763,87		763,87
6140020	Arbeidsgeneeskundige dienst		5.324,34		5.324,34
6140090	Kosten voor prestaties van derden	12.508,33	27.589,37		27.589,37
6150020	Erelonen en vergoedingen artsen, advocaten, accountants, con sultan...	19.223,86	52.478,83		52.478,83
6150050	Auteursrechten (billijke vergoeding en sabam)	851,20	878,07		878,07
6160050	Andere administratiekosten + andere technische kosten	75,40	1.414,52		1.414,52
6160400	Kost OZO fietslease	13.254,98	1.801,57		1.801,57
6200100	Wedden van de gemeente- en ocmwmandatarissen	21.655,39	22.218,49		22.218,49
6201100	Bezoldigingen statutair personeel	207.613,69	140.764,34		140.764,34
6201120	Vakantiegeld statutair personeel	19.478,88	10.768,89		10.768,89
6201150	Eindejaarstoelage statutair personeel	11.322,62	7.964,36		7.964,36
6202100	Bezoldigingen contractuelen	1.053.165,80	1.139.933,40		1.139.933,40
6202120	Vakantiegeld contractuelen	97.284,00	84.115,82		84.115,82
6202150	Eindejaarstoelage contractuelen	77.899,67	88.013,57		88.013,57
6205100	Bezoldiging artikel - 60	50.522,10	56.971,86		56.971,86
6205120	Vakantiegeld onderwijzend personeel	3.010,48	4.848,19		4.848,19
6205150	Eindejaarstoelage artikel 60	4.240,29	3.566,39		3.566,39
6211100	Werkgeversbijdragen aan de R.S.Z.P.P.O. (algemeen) - statuta iren	100.506,41	70.558,07		70.558,07
6211150	Werkgeversbijdragen aan de R.S.Z.P.P.O. op eindejaarstoelage statut...	818,12	549,73		549,73
6212100	Werkgeversbijdragen aan de R.S.Z.P.P.O. (algemeen) - contrac tuelen	342.402,67	370.175,36		370.175,36
6212120	Werkgeversbijdragen aan de R.S.Z.P.P.O. op vergoedingen voor prestaties	1.596,83			
6212130	Werkgeversbijdragen aan de R.S.Z.P.P.O. op vergoedingen voor prest...	44,19			
6212150	Werkgeversbijdragen aan de R.S.Z.P.P.O. op eindejaarstoelage contra...	20.429,65	20.911,74		20.911,74
6215120	Werkgeversbijdragen aan de R.S.Z.P.P.O. op vergoedingen voor prestaties	190,41	210,87		210,87
6215150	Werkgeversbijdragen aan de R.S.Z.P.P.O. op eindejaarstoelage artikel 60	1.318,39	1.108,88		1.108,88
6222000	Werkgeversbijdragen voor bovenwettelijke verzekeringen - 2de pijle...	36.640,02	41.110,59		41.110,59
6230099	Tussenkomst in vakbondspremies	1.675,80	1.582,70		1.582,70
6230100	Maaltijdcheques	30.216,52	32.390,67		32.390,67
6231130	Telewerk voor statutairen	303,00	96,00		96,00
6232110	Fietsvergoeding contractuelen	5.684,35	4.308,84		4.308,84
6232130	Telewerk voor contractuelen	652,00	696,00		696,00
6232150	Verstoringstoelage contractuelen	142,15			
6240000	Pensioenen politiek personeel - gepensioneerde schepenen en burgemeesters	33.830,27	34.677,22		34.677,22
6302000	Afschrijvingen op MVA	1.323.879,35	290.008,06		290.008,06
6350000	Voorzieningen voor pensioenen en soortgelijke verplichtingen - toevoeging	168.858,27			
6351000	Voorzieningen voor pensioenen en soortgelijke verplichtingen - be...	-33.999,66		56.530,14	-56.530,14
6360000	Voorzieningen voor vakantiegeld - toevoeging	18.334,92	23.691,94		23.691,94
6409201	Belastingen en taksen op onroerende goederen	33.717,72	1.714,61		1.714,61
6420000	Minderwaarde op realisatie van operationele vorderingen	5.234,17	4.977,62		4.977,62
6480000	LL basisregeling (cat. 101 - 50 tot 65%)	294.607,69	276.639,09		276.639,09
6480110	LL in vreemdel. regis. (cat. 105 - 100%)	164.474,05	235.402,75		235.402,75
6480120	LL dakloze (cat. 106 - 100%)	36.110,53	36.845,41		36.845,41
6480140	LL student volt. leerpl. (cat. 117 - 60%)	12.953,81	18.783,71		18.783,71
6480170	LL Oekraïne (cat. 110%)	139.159,14	85.370,00		85.370,00
6480180	FS / Oek / GMPI	745,00	221,00		221,00
6480200	Installatiepremie gekoppeld aan leefloon	13.861,96	7.069,50		7.069,50
6481000	Steu in speciën	7.897,97	2.076,08		2.076,08
6481100	Fin. steun soc. en cult. ontplooiing	1.108,40	1.863,46		1.863,46
6481110	Kosten tussenkomst KB	3.052,10	1.806,77		1.806,77
6481120	Tussenkomst stookoliepremie	2.179,52	1.883,42		1.883,42
6481130	Tussenkomst energieschulden	4.593,68	10.085,01		10.085,01
6481140	Kosten in het kader van GMPI	324,00	1.059,50		1.059,50

-- AR --	AR-OMSCHRIJVING	31/12/2024	DEBET	CREDIT	31/12/2025
6481200	REMI (Referentiebudget voor een menswaardig inkomen)	9.858,37	35.608,01		35.608,01
6482100	Bijdrage in ziekte en invaliditeit		115,87		115,87
6482120	Bijdrage in de verblijfskosten van bejaarden	24.685,51	27.714,67		27.714,67
6482130	Bijdrage in de huur	495,00	1.475,64		1.475,64
6482150	Bijdrage voor begrafeniskosten	8.478,87	2.918,52		2.918,52
6482300	Tegemoetkoming asielzoekers	23.675,19	37.838,23		37.838,23
6482310	Medische kosten asielzoekers	861,46	83,29		83,29
6482400	Kosten LOI	66,55			
6492020	Lidmaatschapsbijdragen aan verenigingen van gemeentelijk bel	22.126,12	4.968,16		4.968,16
6500110	Intresten op leningen ten laste van het bestuur	41.196,50	32.816,06		32.816,06
6500910	Nalatigheids- of moratoriumintresten en gelijkaardige intres ten	195,00	33,15		33,15
6570000	Diverse financiële kosten	200,56	119,49		119,49
6930000	Over te dragen overschot van het boekjaar	1.382.871,10	101.242,64		101.242,64
7011100	Opbrengsten uit verhuur woningen en flats	-344.393,39		5.825,86	-5.825,86
7011101	Verpachtingen	-1.684,80		1.684,80	-1.684,80
7021000	Rechtstreekse prestaties	-1.610,00			
7032100	Terugvordering van werken uitgevoerd voor rekening van derde	-7.703,09		1.818,68	-1.818,68
7032200	Terugvordering van procedure- en vervolgingskosten			204,01	-204,01
7039000	Andere tussenkomsten en terugvorderingen	-11.150,89		0,01	-0,01
7400010	Gemeentefonds	-316.754,02		326.842,23	-326.842,23
7402000	Regularisatiepremie gesco's	-195.678,58		195.678,58	-195.678,58
7402700	Subsidie ter versterking van energiecellen van OCMW's	-14.245,19			
7405013	Toelage voedselbedeling	-1.234,50		491,75	-491,75
7405050	Bijdragen van de hogere overheden voor de werkingsuitgaven	-184.169,09		241.333,79	-241.333,79
7405090	Premie van de hogere overheden voor het gesubsidieerd perso- neel (GESCO)	-14.553,00		7.709,71	-7.709,71
7405120	Subsidie dist., gas en elektriciteit - creg	-70.911,05		63.950,92	-63.950,92
7405130	Vergoeding oplaadterminal elektriciteit	-14.801,48			
7405170	werkingssubsidie VDAB TWE	-16.770,00		5.115,00	-5.115,00
7405990	Andere subsidies van de hogere overheden	-198.396,70		264.125,97	-264.125,97
7408000	Staatstoelage LL basisregeling - cat. 101 - 50%	-155.387,19		141.649,96	-141.649,96
7408110	Staatstoelage LL vreemdel. regis. (cat. 105 - 100%	-113.243,43		184.991,53	-184.991,53
7408120	Staatstoelage LL dakloze (cat. 106 - 100%	-29.203,08		38.210,15	-38.210,15
7408150	Staatstoelage LL activering (100%	-49.977,75		37.987,60	-37.987,60
7408160	Staatstoelage tewerkstelling art.6057 (100-125%	-1.158,14		8.019,24	-8.019,24
7408180	Staatstoelage LL begeleid-kosten en activ. GPMI (10% cat. 13 2)	-17.910,10		27.441,93	-27.441,93
7408190	Staatstoelage LL begeleid. en activ. GPMI student (10% cat. 133)	-2.135,86		1.801,51	-1.801,51
7408200	Overheidssubsidie soc. en cult. ontplooiing	-3.742,30		29.421,29	-29.421,29
7408210	Staatstoelage installatiepremie gekoppeld aan leefloon	-8.637,51		12.293,00	-12.293,00
7408240	Overheidssubsidie stookoliepremie	-2.427,76		1.954,08	-1.954,08
7408250	Staatstoelage personeelskosten RMI	-21.775,16		22.393,82	-22.393,82
7408300	Staatstoelage asielzoekers	-180.296,84		126.655,24	-126.655,24
7450010	Voordelen alle aard	-108,00		81,00	-81,00
7450900	Terugvordering kosten aangetekende zendingen	-823,05		110,93	-110,93
7470000	Werknemersinhouding maaltijdcheques			24.407,28	-24.407,28
7470002	Recuperatie fietslease			32.369,88	-32.369,88
7480000	Recuperatie LL bevolkingsreg. basisregeling (cat. 101-50%)	-60.575,24		91.998,48	-91.998,48
7480110	Recuperatie LL vreemdelingenregis. (cat. 105-100%)	-4.245,34		14.476,86	-14.476,86
7480120	Recuperatie LL dakloze (cat. 106-100%)	-1.632,05			
7480170	Recuperatie LL Oekraïne (cat. 125%)	-59,68		2.906,51	-2.906,51
7481100	Recuperatie steun in speciën	-7.818,79		2.592,99	-2.592,99
7481130	Recup bijdrage MLA			4.123,00	-4.123,00
7481200	REMI (Referentiebudget voor een menswaardig inkomen)	-23.413,60			
7482130	Recup bijdrage in de huur	-495,00		1.475,64	-1.475,64
7482150	Recup bijdrage voor begrafeniskosten	-1.429,50			
7482160	Recup bijdrage verblijfskosten bejaarden	-4.626,30		4.039,04	-4.039,04
7482170	Recup onderhoudsplicht	-300,00		1.345,43	-1.345,43
7482300	Recup asielzoekers			367,16	-367,16
7500200	Dividenden uit deelnemingen in intercommunale verenigingen	-286,00		311,38	-311,38
7510500	Creditintresten op termijnrekeningen	-0,80		0,24	-0,24
7530000	In resultaat genomen Investeringsubsidies	-288.764,09		80.912,58	-80.912,58
7630000	Meerwaarden bij realisatie van vaste activa	-2.341.868,47			
7941000	Tussenkomst gemeente aan ocmw	-1.380.000,00		1.580.000,00	-1.580.000,00

-- AR --	AR-OMSCHRIJVING	31/12/2024	DEBET	CREDIT	31/12/2025
		0,00	22.753.549,60	22.753.549,60	0,00

DE PANNE

OVERZICHT VAN DE DEELNEMINGEN - 31/12/2025

RUBRIEK 28	BEC	INSTELLING	AANTAL	NOMINALE WAARDE	INGESCHREVEN	NOG TE VOLSTORTEN	HER- WAARDERING	WAARDE- VERMINDERING	NETTO BOEKWAARDE
					10.438.169,66	38.763,72	7.713.085,11	4.809,14	18.107.681,91
281	10	Gaselwest			8.913.883,95		7.713.066,11		16.626.950,06
281	10	CEVI	1	479,72	479,72				479,72
281	10	Aquaduin - IWVA	1.617	250,00	404.250,00				404.250,00
284	10	De Lijn	3.252	24,79	80.614,98				80.614,98
284	10	Woonmaatschappij IJzer en Zee	2.500	12,50	31.250,00	23.216,28			8.033,72
281	10	IWVO	26.314	25,00	657.850,00				657.850,00
281	10	Kustreddingsdienst	95	24,79	2.354,99				2.354,99
284	10	Zefier	1.205.900	0,08	97.486,79				97.486,79
281	10	WVI (West-Vlaamse Intercom. Economische expansie)	4.611	25,00	115.275,00				115.275,00
281	10	Gazenwilde			4.809,14			4.809,14	0,00
281	10	Gemeentelijke Holding oude aandelen	19.095						0,00
281	10	Gemeentelijke Holding A-aandelen	5.842						0,00
281	10	Gemeentelijke Holding B-aandelen	6.030						0,00
280	10	AGB De Panne			25.000,00				25.000,00
281	10	THVS	2	1.000,00	2.000,00	1.500,00			500,00
284	10	EthiasCo	8	8.602,90	68.823,20				68.823,20
281	10	DVV Westhoek	80	25,00	2.000,00				2.000,00
281	10	Poolstok	81	24,79	2.007,99				2.007,99
284	11	Woonmaatschappij IJzer en Zee	1.500	12,49	18.731,00	14.047,44	19,00		4.702,56
284	11	Cipal	22	125,00	2.750,00				2.750,00
284	11	EthiasCo	1	8.602,90	8.602,90				8.602,90

DE PANNE

VORDERINGEN OP LANGE TERMIJN

2906	Vooruitbetalingen op ruiltransacties		0,00	0,00	0,00	0,00	0,00	0,00	0,00

INVESTERINGSSUBSIDIES EN ANDERE NIET-RUILTRANSACTIES

			Initiële subsidiebelofte	Reeds geïnd per 31/12/2025	Resterend saldo per 31/12/2025	Voorziene tranche 2025 *	Werkelijke tranche 2025 *	Vershil werkelijk - voorzien	Tranche verwacht in 2026
2912	Vorderingen wegens Investeringsubsidies In kapitaal	BEC	0,00	0,00	0,00	0,00	0,00	0,00	0,00

2913	Vorderingen wegens prefinanciering investeringsubsidies		143.729,47	143.729,47	0,00	0,00	0,00	0,00	0,00
	VMSW	10	143.729,47	143.729,47	0,00			0,00	

2915	Andere niet-operationele vorderingen uit niet-ruiltransacties		0,00	0,00	0,00	0,00	0,00	0,00	0,00

DE PANNE

SCHULDEN OP LANGE TERMIJN

ANDERE SCHULDEN OP LT

				Som resterende schuld 31/12/2025	Voorziene aflossingen 2025 *	Werkelijke aflossingen 2025 *	Verschil werkelijk - voorzien	Som terug te betalen in 2026
175/9	Diverse schulden op lange termijn uit ruiltransacties	BEC		0,00	0,00	0,00	0,00	0,00
18	Schulden op lange termijn uit niet-ruiltransacties	BEC		0,00				

DE PANNE

PATRIMONIUM EN DIVERSE

BUITENGEBRUIKSTELLINGEN EN SALDERINGEN (PASSIVA)

Aanschafwaarde

Verrekening

Boekwaarde

Omschrijving buitengebruikgesteld passief	BEC	AR 1...	0,00		0,00			0,00

AANSLUITING WERKKAPITAAL MET BUDGETTAIR RESULTAAT

		31/12/2024	31/12/2025
Geldbeleggingen en liquide middelen		18.712.587,57	14.743.134,94
51	Aandelen en niet-vastrentende effecten	0,00	0,00
52	Vastrentende effecten	0,00	0,00
53	Termijndeposito's	15.759.654,35	12.336.326,05
54	Te incasseren vervallen waarden	0,00	0,00
55	Kredietinstellingen	2.944.864,70	2.396.475,96
57	Kassen	8.068,52	10.332,93
58	Interne overboekingen	0,00	0,00
Vorderingen op ten hoogste een jaar		9.193.463,26	10.411.935,09
40	Vorderingen uit ruiltransacties	6.266.453,56	6.675.317,01
41	Vorderingen uit niet-ruiltransacties	2.927.009,70	3.736.618,08
409	Vorderingen uit ruiltransacties - waardeverminderingen (-)	0,00	0,00
419	Vorderingen uit niet-ruiltransacties - waardeverminderingen (-)	0,00	0,00
Schulden op ten hoogste een jaar		9.056.967,92	10.108.916,61
43	Financiële schulden	0,00	106.428,64
44	Diverse schulden uit ruiltransacties	7.398.785,26	8.520.948,30
45	Schulden met betrekking tot bezoldigingen en sociale lasten	1.455.163,26	1.350.357,96
47	Schulden met betrekking tot belastingen	54.658,02	47.169,69
48	Diverse schulden uit niet-ruiltransacties	148.361,38	84.012,02
499	Wachtrekeningen	0,00	0,00
		31/12/2024	31/12/2025
Geldbeleggingen en liquide middelen		18.712.587,57	14.743.134,94
Vorderingen op ten hoogste een jaar		9.193.463,26	10.411.935,09
Schulden op ten hoogste een jaar		9.056.967,92	10.108.916,61
Werkkapitaal volgens P&S		18.849.082,91	15.046.153,42
Gecumuleerde budgettair resultaat volgens J2 (rubriek VII.)		18.849.082,91	15.046.153,42
Interne facturering tussen gemeente en OCMW		0,00	0,00
Tussenkost in de financiële verplichtingen van het OCMW		0,00	0,00
Te verantwoorden verschil		0,00	0,00

FINANCIËLE RISICO'S 2025

De regelgeving geeft geen definitie van de term 'financieel risico' en bevat geen exhaustieve lijst van de elementen die een bestuur onder de financiële risico's moet opnemen. Het gaat er vooral om de raadsleden te wijzen op risico's die een belangrijke impact kunnen hebben op de financiële situatie van het bestuur als ze zich zouden voltrekken. Vanuit die invalshoek is het de bedoeling dat elk bestuur in de toelichting van de beleidsrapporten een duidelijk overzicht geeft van:

- de concrete financiële risico's die het loopt
- de omvang (bedrag, impact, budgettaire gevolg) als het risico zich voltrekt
- de middelen en mogelijkheden waarover het beschikt om het risico geheel of gedeeltelijk af te dekken.

De financiële risico's zijn divers van aard en voor elk bestuur verschillend. Voor een goed overzicht worden de mogelijke risico's hieronder gerubriceerd weergegeven:

1. Risico's inzake het schuldbeheer

- 1.1 het renterisico (het risico op hogere rentelasten omwille van een wijzigende rente-omgeving)
- 1.2 het aflossingsrisico (het risico dat verband houdt met de terugbetaling van leningen en certificaten of hogere aflossingen omwille van de wijzigende omgeving)
- 1.3 liquiditeits – en financieringsrisico's (het risico om onvoldoende financiering te vinden in de markt)
- 1.4 kredietrisico's (het risico dat de tegenpartij van een krediet in faling gaat)

2. Risico's inzake het thesauriebeheer

- 2.1 De solvabiliteit van de instelling waarbij er wordt belegd
- 2.2 De mate waarin het kapitaal van de beleggingen wordt gewaarborgd
- 2.3 De mate waarin de opbrengst van de beleggingen wordt gewaarborgd

3. Risico's inzake de evolutie van de exploitatieontvangsten

- 3.1 de assumpties bij de opmaak van het meerjarenplan (inflatie en de impact op de aanvullende personenbelasting en de onroerende voorheffing)
- 3.2 de afhankelijkheid van één of enkele grote belastingbetalers
- 3.3 de impact van de vergrijzing op de aanvullende personenbelasting
- 3.4 de wanbetaling van belastingen en retributies

4. Risico's inzake de evolutie van de exploitatie-uitgaven

- 4.1 de assumpties bij de opmaak van het meerjarenplan (de inflatie en de impact op de verschillende soorten uitgaven)
- 4.2 de evolutie van de pensioenlasten en de evolutie van de samenstelling van het personeelsbestand
- 4.3 de gevolgen van bepaalde investeringen op de exploitatie
- 4.4 de gevolgen van nieuwe dienstverlening

5. Risico's als gevolg van bepaalde overeenkomsten

- 5.1 borgstellingen
- 5.2 subsidiebeloften
- 5.3 toegestane leningen (het risico op niet-terugbetaling)
- 5.4 langdurige overeenkomsten (zoals PPS overeenkomsten)

6. Risico's inzake de verplichtingen tegenover verbonden partijen

- 6.1 de politiezone Westkust
- 6.2 de hulpverleningszone Westhoek
- 6.3 verzelfstandigde entiteiten: het AGB
- 6.4 intergemeentelijke samenwerkingen

7. Andere risico's

- 7.1 juridische geschillen
- 7.2 inschatting verkoopprijs bij geplande verkopen van onroerende goederen

Hieronder volgt een overzicht van de risico's die van toepassing zijn voor het lokaal bestuur van De Panne

1.1 Risico's inzake het schuldbeheer

Alle schulden worden met klassieke leningen gefinancierd, dus is er juiste weergave van de autofinancieringsmarge.

3.2 De afhankelijkheid van één of enkele grote belastingbetalers

3.2.1 De belasting op wooneenheden zonder domiciliëring

Er doet zich geen risico voor op het vlak van één of enkele grote belastingbetalers, maar wel op het vlak van het feit dat de uitgaven voor een belangrijk stuk gefinancierd worden door de belasting op wooneenheden zonder domiciliëring.

Deze problematiek kon mogelijks een zware impact hebben op de gemeentelijke financiën.

Door de invoering van aanvullende personenbelasting (APB) is de juridische onzekerheid van deze inkomst aanzienlijk kleiner geworden.

4.1 De assumpties bij de opmaak van het meerjarenplan (de inflatie en de impact op de verschillende soorten uitgaven)

4.1.1 Indexering lonen

De lonen kenden in 2023 2 indexeringen. In 2024 was dit er 1. In 2025 was er ook 1 index.

- Jan 23: 1,99
- Dec 23: 2,04
- Juni 24: 2,08
- Maart 25: 2,12

4.2 De evolutie van de pensioenlasten en de evolutie van de samenstelling van het personeelsbestand

4.2.1 De pensioenbijdragen van de vast benoemden en de responsabiliseringsbijdrage

De pensioenlast van de huidige gepensioneerde statutaire personeelsleden van de lokale besturen wordt gefinancierd met de bijdragen van de actueel werkende statutaire personeelsleden.

Aangezien het aantal statutairen in de lokale besturen de laatste jaren systematisch is gedaald, volstaan deze bijdragen niet voor de financiering van de totale pensioenkosten van deze categorie van ambtenaren.

Een aantal maatregelen zorgen ervoor dat de pensioenlast voor de lokale besturen toch enigszins beheersbaar blijft:

1. De invoering van het gemengd pensioen

Wie sinds 1 december 2017 statutair aangesteld wordt bij een overheid, krijgt later een gemengd pensioen. Alleen de jaren gepresteerd als statutair zullen nog recht geven op een overheidspensioen, de andere beroepsjaren leveren een werknemerspensioen op. Wie voor 1 december 2017 aangesteld werd bij een overheid krijgt voor de volledige loopbaan een overheidspensioen, waardoor de lokale overheden voor de volledige pensienekost voor hun statutairen moeten instaan. De invoering van het gemengd

pensioen zou op termijn, voor de lokale besturen die zelf instaan voor de financiering van de statutaire pensioenen, een verlichting van de factuur moeten betekenen.

2. Extra financiering

Vanaf 2018 en zeker tot 2020 krijgt het pensioenstelsel van de lokale besturen jaarlijks 121 miljoen euro extra middelen. Dit gaat om de opbrengst van de loonmatigingsbijdrage die de lokale besturen betalen op de lonen van de statutaire medewerkers. Deze gelden werden tot eind 2018 doorgestort naar de algemene sociale zekerheid maar zullen nu dus specifiek worden ingezet om de lokale overheidspensioenen te financieren.

3. Inzet van reserves

De wettelijke basispensioenbijdrage op de lonen van de statutaire personeelsleden werd in de periode 2012 tot 2019 verminderd door het inzetten van de reserves van het gesolidariseerde pensioenfonds van de hogere overheid.

Het 'reservefonds van pool 1' werd in het verleden opgebouwd met de overschotten van de pensioenbijdragen van de aangeslotenen van het gemeenschappelijk pensioenstelsel en wordt exclusief ingezet om de basispensioenbijdrage van de besturen van ex-pool 1 (waartoe het gemeentebestuur en het OCMW van De Panne behoren) te verminderen. De effectieve basispensioenbijdrage kon daardoor voor het jaar 2019 beperkt worden tot 38.50 %. Ook voor de jaren 2020 tot en met 2023 werd het kortingspercentage vastgelegd op 3% voor het Beheerscomité Pensioenen Provinciale en Plaatselijke Besturen waardoor de basispensioenbijdrage ook "beperkt" zal kunnen worden.

4. Berekening pensioen

Het pensioen van een werknemer en zelfstandige wordt berekend op basis van het loon of inkomen over de volledige loopbaan. Bij de berekening van het ambtenarenpensioen wordt vandaag enkel het loon van de laatste 10 jaar van de loopbaan in rekening genomen. We schaffen geleidelijk deze ongelijkheid in de pensioenberekening voor statutairen af door de referentieperiode voor deze berekening vanaf 2027 jaarlijks te verlengen, zodat deze referentieperiode van 45 jaar bereikt wordt in 2072.

Dit zal op termijn ook de pensioenlast verlagen, samen met de maatregelen die getroffen zijn qua loopbaanvoorwaarden (minder gelijkgestelde periodes) waardoor we langer gaan moeten werken.

5. De responsabiliseringsbijdrage

Via de responsabiliseringsbijdrage wordt per individueel bestuur nagegaan of de bijdragen van de actueel werkende statutairen volstaan om de bijdragen voor de pensioenen van de gepensioneerde statutairen te financieren. Indien dit niet het geval is worden de besturen 'gesanctioneerd' via de 'responsabiliseringsbijdrage'.

De responsabiliseringsbijdrage is effectief van toepassing voor het gemeentebestuur De Panne en zal in de komende jaren alleen maar stijgen omdat de komende jaren in het bestuur nog een aantal statutaire personeelsleden met pensioen gaan, dit terwijl er geen personeelsleden meer op statutaire basis worden aangesteld.

Tot op heden wordt er door de hogere overheid een kortingssysteem toegepast op deze responsabiliseringsbijdrage, maar het kortingspercentage gaat jaarlijks in dalende lijn.

Toch zal in de komende jaren de responsabiliseringsbijdrage gedrukt worden doordat de federale overheid beslist heeft een korting op de responsabiliseringsbijdrage te geven vanaf 2020 aan besturen die ten minste een bijdrage van 2% toepassen voor de tweede pijler voor contractuelen en vanaf 2021 ten minste 3%. De Panne heeft een tweede pijler van 3%.

Op heden is de raming van de responsabiliseringsbijdrage voor gemeente De Panne:

Berekening van de responsabiliseringsbijdrage

Jaar	Deficit		Responsabiliserings-coëfficiënt		Responsabiliseringsbijdrage
2024	€ 429.732	×	70,33 %	=	€ 302.230
2025	€ 648.000		73,75 %		€ 478.000
2026	€ 820.000		77,48 %		€ 635.000
2027	€ 975.000		78,49 %		€ 765.000
2028	€ 1.132.000		79,49 %		€ 900.000
2029	€ 1.318.000		81,01 %		€ 1.068.000
2030	€ 1.519.000		82,44 %		€ 1.252.000
2031	€ 1.717.000		83,53 %		€ 1.434.000

Op heden is de raming van de responsabiliseringsbijdrage voor ocmw De Panne:

0212.245.007 OCMW VAN DE PANNE

Gegevens geactualiseerd op 07/11/2025

Berekening van de responsabiliseringsbijdrage

Jaar	Deficit		Responsabiliserings-coëfficiënt		Responsabiliseringsbijdrage
2024	-	×	70,33 %	=	-
2025	-		73,75 %		-
2026	-		77,48 %		-
2027	-		78,49 %		-
2028	-		79,49 %		-
2029	-		81,01 %		-
2030	-		82,44 %		-
2031	-		83,53 %		-

4.2.2 De pensioenbijdragen van de mandatarissen

Voor de uitbetaling van de pensioenen van de mandatarissen is het bestuur niet aangesloten bij een pensioenkas. Dit betekent dat alle pensioenlasten zelf moeten gefinancierd worden en dat deze fluctueren volgens het aantal gepensioneerde mandatarissen of hun rechthebbenden.

4.2.4 De uittredingsvergoeding

De hogere overheid heeft echter nog een bijkomende financiële last gecreëerd, zijnde de uittredingsvergoeding.

Het besluit van de Vlaamse regering van 6 juli 2018 houdende het statuut van de lokale mandataris voorziet in een uittredingsvergoeding voor de lokale uitvoerende mandataris nadat zijn mandaat beëindigd is naar aanleiding van de algehele vernieuwing van de bestuursorganen of indien de mandataris tussentijds ontslag neemt omdat dit zo voorzien is in de voordracht akte of indien de mandataris ontslag neemt om medische redenen. Voorwaarde is telkens dat betrokkene geen nieuw uitvoerend mandaat opneemt.

De uittredingsvergoeding is gelijk aan een twaalfde van de laatste jaarwedde per gepresteerd jaar. Als de lokale uitvoerende mandataris verschillende opeenvolgende mandaten heeft uitgeoefend wordt er alleen rekening gehouden met de ontvangen jaarwedde van het laatst uitgeoefende mandaat.

De uittredingsvergoeding vervalt als de betrokkene een ander beroepsinkomen geniet of op het ogenblik dat de betrokkene overlijdt.

4.4 De gevolgen van nieuwe dienstverlening (en nieuwe wetgeving)

4.4.1 Een nieuw organogram ingevolge het Decreet over het Lokaal Bestuur

Ingevolge het decreet over het lokaal bestuur kantelt het OCMW in in het gemeentebestuur. Dit heeft gevolgen voor het organogram dat voor beide organisaties hervastgesteld moet worden. Deze verplichting vormde meteen ook de aanleiding om het organogram up te daten en te moderniseren. De aanwerving van voltijdse afdelingshoofden heeft een structurele financiële impact. Het is de opdracht van het M-team om deze impact op te volgen en bij te sturen zodat het financiële evenwicht niet in het gedrang komt.

4.4.2 Een nieuw dienstverleningsconcept

In het kader van de renovatie van het gemeentehuis en de verhuis van de diensten van het OCMW naar de site van het gemeentehuis wordt geopteerd voor een volledig nieuw concept van dienstverlening.

7.1 Juridische geschillen

7.1.2 Bezwaren belasting op wooneenheden zonder domiciliëring

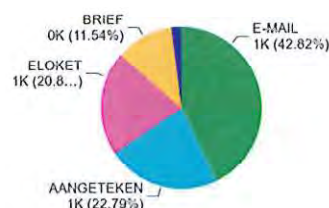
Actueel overzicht m.b.t. de bezwaren inzake belasting tweede verblijf

OVERZICHT VAN HET AANTAL BEZWAARDOSSIERS, DE BESLISSINGSTERMIJNEN, HET JAAR WIJST OP HET JAAR VAN INDIENING (niet het aanslagjaar)


$$161 \quad - \quad 29 \quad = \quad 132$$

Dossiers te behandelen #in wachtrij Te behandelen - wachtrij

Jaar	#Bezwaardossiers	#DossiersBeslist	%Beslist	#Te behandelen	Gem. termijn/beslissing
2020	350	350	100.00%	0	370
2021	484	484	100.00%	0	476
2022	515	512	99.42%	3	355
2023	495	490	98.99%	5	250
2024	539	526	97.59%	13	94
2025	690	550	79.71%	140	201
Total	3071	2910	94.76%	161	285



Dossiers beslist per periode



1) Belastingreglement 2014

98 dossiers in hoger beroep (verschillende aanslagjaren vanaf 2015 werden samen behandeld). Deze dossiers werden allen ingeleid voor het Hof van Beroep te Gent in oktober 2022 en werden gepleit op 10 oktober 2023.

Het Hof van Beroep van Gent deed op 6 november 2023 uitspraak. De gemeente werd in het ongelijk gesteld en dit in navolging van eerdere rechtspraak van het Hof van Beroep (cf. arrest 24 december 2019) in 1 voorbeeldossier.

Het Hof van Beroep meent dat er sprake is van schending van het gelijkheidsbeginsel.

De gemeente werd in ieder dossier veroordeeld tot terugbetaling van de gevestigde belasting tweede verblijf en rechtsplegingsvergoeding.

Voor het overige is er momenteel nog 1 dossier betreffende aj 2015 en volgende (inleiding 8 september 22).

Dit dossier zal worden gepleit voor de Rechtbank van Eerste Aanleg te Brugge op 3 november 2026. Te verwachten valt dat deze uitspraak ook in lijn zal liggen met de eerdere rechtspraak van het Hof van Beroep van Gent.

2) Belastingreglement 2019

Met betrekking tot het nieuw belastingsreglement van 13 mei 2019 volgden er sinds juni 2022 wel enkele gunstige vonnissen van de Rechtbank van Eerste Aanleg.

Heel wat mensen (100-tal dossiers) tekenden alsnog beroep aan mbt aj 2020 en volgende. Sommige van deze dossiers werden in de loop van 2023 gepleit voor de Rechtbank van Eerste Aanleg (gunstige vonnissen voor de gemeente).

Er zijn thans enkele beroepsprocedures hangende tegen dit belastingreglement.

De eerste beroepsprocedure werd ingeleid op 31 oktober 2023 voor het Hof van beroep van Gent. Dit dossier werd gepleit op 28 januari 2025. Het Hof van Beroep meent dat er sprake is van schending van het gelijkheidsbeginsel.

3) Belastingreglement 2026

Sinds de invoering van de aanvullende personenbelasting verwachten we veel minder bezwaren inzake de belasting op tweede verblijven. De advocaten van de tegenpartijen lieten ons officieus weten dat ze hun cliënten niet meer zullen aanraden om bezwaar in te dienen.

Er werd wel een verzoekschrift tot vernietiging van het belastingreglement op tweede verblijven ingediend bij de Raad van State wegens de cumulatie van de belasting op tweede verblijven met de belasting op toeristische logies. Hier verwachten we ten vroegste in 2028 een uitspraak. Worst case zou dit kunnen betekenen dat de rechtbank het belastingreglement op tweede verblijven voor de periode 2026-2031 vernietigd wat als gevolg zou hebben dat alle belastingplichtigen hun belasting niet moeten betalen.

7.1.3 Verdeelsleutel begroting 2026 brandweerzone

Er werd voor 2025 een verdeelsleutel vastgesteld door de gouverneur. Als er geen consensus is wordt dit jaarlijks door de gouverneur vastgesteld.

Er werden in de loop van 2025 onderhandelingen opgestart om tot een verdeelsleutel te komen. Die verdeelsleutel werd ook bekomen en goedgekeurd door alle gemeenten die deel uitmaken van de hulpverleningszone. Voor onze gemeente betekent dit dat we meer betalen dan toen we werkten met de verdeelsleutel. Het is echter van belang dat we solidair zijn met de omliggende gemeenten en op 1 lijn zitten voor een goede werking van de hulpverleningszone. Door een goedgekeurde verdeelsleutel voor de komende legislatuur is dit geen risico meer voor de toekomst.

Waarderingsregels

Waarderingsregels helpen om de financiële rapportering beter te begrijpen. Ze geven een beeld van de belangrijkste waarderingsprincipes toegepast in de boekhouding van de organisatie. Ze gaan ervan uit dat het bestuur zijn activiteiten zal voortzetten, en zijn van het ene boekjaar op het andere identiek tenzij ze niet langer aanleiding geven tot een *waar en getrouw beeld*. In dat geval zal het bestuur de waarderingsregels aanpassen. Elk jaar opnieuw worden de waarderingsregels *consequent* en volledig *onafhankelijk van het resultaat* van het boekjaar toegepast.

ALGEMENE PRINCIPES

INVESTERING OF EXPLOITATIE

Alle vermogensbestanddelen worden uitgedrukt en gewaardeerd aan hun gebruikswaarde. De gebruikswaarde van een activum stemt overeen met de toekomstige economische voordelen of het dienstverleningspotentieel dat het activum voor het bestuur zal opleveren.

Alle vermogensbestanddelen worden afzonderlijk gewaardeerd en voor dat bedrag in de balans opgenomen, na aftrek van de desbetreffende afschrijvingen en waardeverminderingen.

In aansluiting op voorgaande opteert het bestuur ervoor om individuele roerende verrichtingen van minder dan € 2.500 die geen deel uitmaken van een ruimer 'project', niet als investering te beschouwen, maar op te nemen in het exploitatieresultaat. Voor verrichtingen met betrekking tot onroerende goederen wordt dit bedrag verhoogd naar € 7.500.

AANSCHAFFINGSWAARDE

Het bestuur hanteert als algemene regel dat elk actiefbestanddeel gewaardeerd wordt tegen aanschaffingswaarde en neemt voor dat bedrag de bestanddelen op in de balans, onder aftrek van de gecumuleerde afschrijvingen en waardeverminderingen. In sommige gevallen kan het actief ook worden geherwaardeerd. Op deze algemene regel zijn hieronder afwijkingen bepaald.

Met de aanschaffingswaarde wordt bedoeld de aanschaffingsprijs (aankoopprijs + bijkomende kosten), de ruilwaarde, de vervaardigingsprijs (aanschaffingsprijs grondstoffen,...+ rechtstreekse productiekosten), de schenkingswaarde (marktwaaarde van de goederen op het moment van de schenking of datum van het openvallen van de nalatenschap + belastingen en kosten) of de inbrengwaarde.

AFSCHRIJVINGEN EN WAARDEVERMINDERINGEN

Afschrijvingen drukken de slijtage uit van het actief met een beperkte gebruiksduur. Het afschrijvingsbedrag wordt per financieel boekjaar bepaald door het verschil tussen de boekhoudkundige waarde en de restwaarde te delen door de resterende gebruiksduur, uitgedrukt in jaren. Ten minste aan het einde van elk financieel boekjaar wordt de restwaarde en de gebruiksduur van de activa opnieuw geëvalueerd. Het bestuur opteert ervoor de initiële afschrijvingsduur voor de diverse categorieën van activa te bepalen zoals opgenomen in bijgevoegde tabel.

Het bestuur boekt waardeverminderingen op de aanschaffingswaarde van actiefbestanddelen om rekening te houden met (al dan niet als definitief aan te merken) ontwaardingen van activa bij de afsluiting van het boekjaar. Waardeverminderingen zijn correcties op de aanschaffingswaarde die niet voortvloeien uit hun *waarschijnlijke* nuttigheids- of gebruiksduur (bv. naar aanleiding van een schadegeval). Dit houdt in dat waardeverminderingen zowel mogelijk zijn voor activa met een beperkte (gebouwen) als een onbeperkte levensduur (gronden). Waardeverminderingen blijven niet behouden als de boekhoudkundige waarde van het activum daardoor op het einde van het boekjaar lager is dan de gebruikswaarde. In dat geval worden de waardeverminderingen teruggedragen.

HERWAARDERINGEN

Sommige activa kunnen worden geherwaardeerd om hun boekwaarde in overeenstemming te brengen met een marktwaarde. Herwaardering is enkel toegestaan voor de financiële vaste activa en overige materiële vaste activa. Bij de herwaardering van een actief, wordt de volledige categorie waartoe dat actief behoort, geherwaardeerd. De overige materiële vaste activa met beperkte gebruiksduur worden op basis van deze geherwaardeerde waarde afgeschreven.

AFWIJKINGEN EN SPECIFIEKE WAARDERINGSREGELS

GELDBELEGGINGEN EN LIQUIDE MIDDELEN

Het bestuur waardeert de liquide middelen en de geldbeleggingen, tegen de nominale waarde. De aandelen en vastrentende effecten worden bij verwerving geboekt en gewaardeerd tegen de aanschaffingswaarde.

Het bestuur past op de liquide middelen en geldbeleggingen waardeverminderingen toe als blijkt dat de realisatiewaarde op de datum van de jaarafsluiting lager is dan de aanschaffingswaarde. Er zullen bovendien aanvullende waardeverminderingen geboekt worden om rekening te houden met de evolutie van hun realisatie- of marktwaarde of met de risico's die inherent zijn aan de aard van de producten in kwestie of van de uitgevoerde activiteit.

VORDERINGEN OP KORTE TERMIJN

Vorderingen worden in de balans weergegeven tegen de nominale waarde. In geval er onzekerheid bestaat over de invorderbaarheid van bepaalde vorderingen, worden deze overgeboekt naar dubieuze debiteuren.

VOORRADEN

De voorraden die het bestuur heeft verworven naar aanleiding van een ruiltransacties, waardeert ze tegen de aanschaffingswaarde of de marktwaarde op de balansdatum als die lager is. De waardering tegen een lagere marktwaarde, zal niet worden behouden als de marktwaarde achteraf hoger is dan de lagere waarde waartegen de voorraad werd gewaardeerd.

De voorraden die verworven zijn door niet-ruiltransacties, worden gewaardeerd tegen de marktwaarde op de datum van de verwerving. Deze zullen echter niet worden gewaardeerd indien ze gratis of tegen een symbolische prijs worden verdeeld of verbruikt worden in het productieproces van goederen die gratis of tegen een symbolische prijs worden verdeeld.

Het bestuur opteert ervoor om initieel geen voorraden uit te drukken. In afwijking zal geopteerd worden voor de FIFO-waardering (waardering voorraden aan de 'recentste' aankooprijzen).

FINANCIEEL VASTE ACTIVA

Belangen of aandelen in rechtspersonen worden in de boekhouding opgenomen tegen hun aanschaffingswaarde. De aanschaffingswaarde van belangen of aandelen, ontvangen als vergoeding voor inbrengen die niet bestaan in contanten of die voortkomen uit de omzetting van vorderingen, stemt overeen met de conventionele waarde van de ingebrachte goederen en waarden of van de omgezette vorderingen. Als de conventionele waarde echter lager is dan de marktwaarde van de ingebrachte goederen en waarden of van de omgezette vorderingen, wordt de aanschaffingswaarde geherwaardeerd tot de hogere marktwaarde.

Er worden waardeverminderingen toegepast op de belangen en de aandelen die onder de financiële vaste activa zijn opgenomen in geval van duurzame minderwaarde of ontwaarding, verantwoord door de toestand, de rentabiliteit of de vooruitzichten van de entiteit waarin de belangen of de aandelen worden aangehouden. Het bestuur zal ook op de vorderingen, inclusief de vastrentende effecten, die in de financiële vaste activa zijn opgenomen waardeverminderingen toepassen als er voor het geheel of een gedeelte van de vordering onzekerheid bestaat over de betaling ervan op de vervaldag.

MATERIËLE VASTE ACTIVA

De materiële vaste activa worden onderverdeeld in 3 categorieën. De **gemeenschapsgoederen** zijn de roerende en onroerende activa die worden aangewend binnen het 'maatschappelijk doel' van de organisatie, los van enige bedrijfseconomische activiteit. De **bedrijfsmatige activa** worden

aangewend binnen een bedrijfsmatige context, dat betekent waar een bepaald rendement of zekere productiviteit kan worden gekoppeld aan de aangewende activa. De diensten verbonden aan deze activa worden aangeboden aan concurrentiële tarieven, die beogen zoveel als mogelijk de kosten verbonden aan deze diensten te dekken. De **overige activa** worden voor geen van vorige doeleinden aangewend, maar worden aangehouden als '(on)roerende reserve'. Deze activa zijn niet nuttig bij het functioneren van het bestuur, en kunnen mogelijk in de toekomst worden gerealiseerd ter financiering van andere investeringen.

Tot het **erfgoed** behoren de activa met historische, artistieke, wetenschappelijke, ... waarde. Erfgoed zal in veel gevallen weinig economische voordelen opleveren of weinig dienstenpotentieel inhouden. Deze hebben dus in principe geen gebruikswaarde. Daarom zal op de aanschafwaarde van deze activa een waardevermindering worden toegepast om de boekhoudkundige waarde terug te brengen tot € 1. Indien het actief dat behoort tot erfgoed wordt ingezet voor de uitvoering van het 'maatschappelijk doel' (bv. dienst toerisme in belfort), kan dat actief tóch een gebruikswaarde hebben. Dat actief wordt dan niet afgeschreven maar de waarde kan worden aangepast door het uitdrukken van waardeverminderingen.

Overige zakelijke rechten op onroerende goederen betreft de andere zakelijke rechten die het bestuur bezit op een onroerend goed als de vergoedingen bij aanvang van het contract werden vooruitbetaald (geactiveerde eenmalige vergoeding). Deze activa worden afgeschreven over de looptijd van de overeenkomst, tenzij de economische gebruiksduur van het actief waarop het zakelijk recht betrekking heeft, korter is.

De **gebruiksrechten voor materiële vaste activa** waarover het bestuur beschikt op grond van **leasing of gelijkaardige overeenkomsten** (bv. erfpacht) worden onder de activa opgenomen voor het gedeelte van de volgens de overeenkomst te storten termijnen, dat strekt tot de wedersamenstelling van de kapitaalwaarde van het goed waarop de overeenkomst betrekking heeft. De overeenkomstige schuld aan de passiefzijde waardeert het bestuur ieder jaar ten bedrage van het gedeelte van de in de volgende boekjaren te storten termijnen, dat strekt tot de wedersamenstelling van de kapitaalwaarde van het goed waarop de overeenkomst betrekking heeft. De duur van de afschrijvingsperiode wordt geregeld door IAS17 en IPSAS13: indien het *redelijk zeker* is dat het geleasede actief overgenomen wordt bij het verstrijken van de leaseperiode (lichten van de aankoopoptie), zal het actief worden afgeschreven over de normale gebruiksduur van soortgelijke activa (die in volle eigendom zijn). Indien het *niet redelijk zeker* is dat het actief wordt overgenomen bij het verstrijken van de leaseperiode (aankoopoptie wordt niet gelicht), wordt het actief afgeschreven over de leaseperiode, tenzij de (economische) gebruiksduur korter is.

IMMATERIËLE VASTE ACTIVA

De immateriële vaste activa worden gewaardeerd aan aanschafwaarde, tenzij deze niet verworven zijn van derden. In dat geval worden ze gewaardeerd tegen de vervaardigingsprijs, als die niet hoger is dan een voorzichtigte raming van de gebruikswaarde of van het toekomstige rendement of nut voor het bestuur van die vaste activa.

VORDERINGEN OP LANGE TERMIJN

Vorderingen worden in de balans weergegeven tegen de nominale waarde. Indien de inning van deze vorderingen twijfelachtig is, worden deze overgeboekt naar de post dubieuze debiteuren. Op dubieuze debiteuren worden correctie geboekt aan de hand van waardeverminderingen, om aan te duiden welk bedrag waarschijnlijk nog zal geïnd worden.

SCHULDEN

De schulden worden gewaardeerd tegen de nominale waarde.

NETTO-ACTIEF

De **ontvangen investeringssubsidies en schenkingen** worden geleidelijk in resultaat genomen (verrekend) volgens hetzelfde ritme als de afschrijvingen of de waardeverminderingen op de vaste activa waarvoor deze werden verkregen. Zolang een investering in uitvoering is en dus nog niet wordt afgeschreven, wordt de verkregen investeringssubsidie nog niet verrekend.

De **voorzieningen** worden stelselmatig gevormd voor bestaande verplichtingen die zeker zijn op balansdatum en waarvan de omvang betrouwbaar kan worden bepaald. Ze worden niet gevormd voor 'waarschijnlijke' verplichtingen en worden niet gehandhaafd als ze op het einde van het financieel boekjaar hoger zijn dan wat vereist is op basis van een actuele beoordeling van de risico's en kosten voor het bestuur.

BIJZONDERE BEPALINGEN BIJ DE OVERGANG NAAR BBC (BEGINBALANS)

De balansstructuur van BBC is volledig anders dan deze van de NGB (nieuwe gemeenteboekhouding). De beginbalans van BBC stemt dus zeker niet overeen met de eindbalans van NGB, maar is daar uiteraard wel op gebaseerd.

Bij de conversie naar BBC en de opmaak van de beginbalans heeft het bestuur geopteerd voor de toepassing van het continuïteitsprincipe. Dat houdt in dat de bestaande inventarisbestanddelen werden geconverteerd naar de respectievelijke rubrieken in BBC, op basis de bestaande (historische) aanschafwaarde. De afschrijvingstermijnen werden vervangen door de termijnen bepaald in bijlage,

waardoor de resterende gebruiksduur, de netto-boekwaarde en het jaarlijkse afschrijvingsbedrag van de activa verandert. Hierbij werd uitgegaan van een restwaarde gelijk aan 0.

Bestaande activa met een boekwaarde gelijk aan 0, of die niet konden geïndividualiseerd worden werden mogelijks niet opgenomen in de beginbalans. Dit geldt ook voor de corresponderende investeringssubsidies.

MATERIËLE EN IMMATERIËLE VASTE ACTIVA

Volledig afgeschreven immateriële activa werden niet overgenomen naar de BBC-omgeving. Dit geldt ook voor afgeschreven niet individualiseerbare roerende materiële activa.

Voor het bepalen van de historische aanschafwaarde wordt het herwaarderingsbedrag van de terreinen mee opgenomen in de aanschafwaarde. Voor de gebouwen wordt het herwaarderingsbedrag niet mee opgenomen in de aanschafwaarde.

De activa die behoren tot het erfgoed worden pro memorie in de beginbalans opgenomen (aan € 1).

NETTO-ACTIEF

De ontvangen investeringssubsidies en schenkingen werden geconverteerd voor zover het corresponderende actief werd geconverteerd. De verrekeningstermijn werd aangepast aan de afschrijvingstermijn van het corresponderende actief.

De voorzieningen voor risico's en kosten werden opnieuw geëvalueerd.

AFSCHRIJVINGSTERMIJNEN

MATERIËLE VASTE ACTIVA	AFSCHRIJVINGS- TERMIJN
<p>Terreinen</p> <p>Deze rubriek bevat naast de onbebouwde terreinen ook de gronden van wegen (wegzate), gebouwen, waterlopen en kunst(bouw)werken.</p> <p>De (afschrijfbare) aanleg en uitrusting op terreinen (bv. verharding, omheining, ...) wordt opgenomen onder de rubriek 'bebouwde terreinen'.</p>	<p>-</p> <p>5-15 jr</p>
<p>Gebouwen</p> <p><u>Onderhoudswerken aan gebouwen</u> die niet worden opgenomen in de exploitatie, worden over een kortere termijn afgeschreven. Deze termijn hangt af van de aard van het onderhoudswerk en de impact op de gebruikswaarde van het gebouw.</p>	<p>33 jr</p> <p>5-15jr</p>
<p>Wegen</p> <p>Onder <u>wegen</u> worden alle elementen van het weggennet opgenomen (verharding, slijtlaag, voetpaden, fietspaden, ...).</p> <p>Het aanbrengen of vervangen van de slijtlaag wordt afgeschreven over een kortere termijn.</p> <p>Onder de <u>overige infrastructuur betreffende de wegen</u> worden onder meer straatmeubilair, verkeerssignalisatie, wegbeplanting, ... opgenomen.</p> <p><u>Onderhoudswerken aan wegen</u> die niet worden opgenomen in de exploitatie, worden over een kortere termijn afgeschreven. Deze termijn hangt af van de aard van het onderhoudswerk en de impact op de gebruikswaarde van de weg.</p>	<p>33 jr</p> <p>5 jr</p> <p>10 jr</p> <p>5-15 jr</p>
<p>Waterlopen en waterbekkens</p>	<p>33 jr</p>

<p>Onderhoudswerken aan waterlopen en waterbekkens die niet worden opgenomen in de exploitatie, worden over een kortere termijn afgeschreven. Deze termijn hangt af van de aard van het onderhoudswerk en de impact op de gebruikswaarde.</p>	<p>5-15 jr</p>
<p>Overige onroerende infrastructuur</p> <p>Onder overige onroerende infrastructuur worden onder meer het rioleringsnet, de openbare verlichting, nutsleidingen en kunst(bouw)werken opgenomen.</p> <p><u>Onderhoudswerken aan overige onroerende infrastructuur</u> die niet worden opgenomen in de exploitatie, worden over een kortere termijn afgeschreven. Deze termijn hangt af van de aard van het onderhoudswerk en de impact op de gebruikswaarde van de infrastructuur.</p>	<p>33 jr</p> <p>5-15 jr</p>
<p>Installaties, machines en uitrusting</p> <p>Onder de installaties, machines en uitrusting wordt onder meer opgenomen werkmateriaal (boormachines, grasmachines, hakselaars, brandweer-helmen- en kledij,...)</p>	<p>5-10 jr</p>
<p>Meubilair</p> <p>Onder meubilair wordt onder meer opgenomen kasten, stoelen, banken, bureaus,... in de mate dat ze niet onroerend door bestemming zijn</p>	<p>10 jr</p>
<p>Kantooruitrusting</p> <p>Onder kantooruitrusting wordt onder meer opgenomen faxtoestellen, kopieermachines, papierversnietigers, tv's, dvd-spelers, ...</p> <p>Gezien de snelle veroudering en technologische evolutie in het <u>informaticamaterieel</u> wordt deze rubriek over een kortere termijn afgeschreven. ... Informaticamateriaal bevat onder meer computers, computerschermen, beamers, laptops, ...</p>	<p>5 jr</p> <p>3 jr</p>

Rollend materiaal Rollend materiaal bevat onder meer fietsen, vrachtwagens, brandweerwagens, tractoren en andere voertuigen en hun toebehoren.	5-10 jr
Kunstwerken (geen erfgoed)	-
Erfgoed	-

IMMATERIËLE VASTE ACTIVA	AFSCHRIJVINGS-TERMIJN
Kosten van onderzoek en ontwikkeling	5 jr
Concessies, octrooien, licenties, knowhow, merken en soortgelijke rechten	5 jr
Goodwill	5 jr
Plannen en studies	5 jr

Gemeente : overgedragen kredieten 2025 → 2026

Bevrijd	Entiteit	AR	Gemisch AR	Billem	Kwartaal	Actieplan	Actie	Investeringproject	SubProject	Omschrijving detailbudget	U.O	Budget	Beschikbaar	MaatR	Nast Alken	Naar Kijlants	Naar Actieplan	Naarste	Omschr. Actie	Oms. Investeringsproject	Oms. Subproject	
2025	GE	150000	Investeringssubsidies en schenkingen in kasstaat op korte termijn van begunstevenden	050000	2.2.1	2.2.1.8	INVESTERING	0	Westerput	0	0	375.000,00 €	0,00 €	375.000,00 €	0,0000	0,0000	0,0000		Overig bedrag	Overig bedrag	Overname dummy project	
2025	GE	150000	Investeringssubsidies en schenkingen in kasstaat op korte termijn van begunstevenden	050000	2.4.3	2.4.3.5	INVESTERING	0	Subsidië ondergrondse containers OIVAN	0	0	62.400,00 €	0,00 €	62.400,00 €	0,0000	0,0000	0,0000		Overig bedrag	Overig bedrag	Overname dummy project	
2025	GE	214100	Plannen en studies	010000	1.2.3	1.2.3.2	INVESTERING	U	Productie- en dienstverlening	U	U	18.075,00 €	0,00 €	18.075,00 €	0,0000	0,0000	0,0000		Overig bedrag	Overig bedrag	Uitgeven dummy project	
2025	GE	200100	Onderbouwde terreinen-gemeenschapsgoed	050000	2.2.1	2.2.1.16	INVESTERING	21137	Aankoop stransgronden	U	U	5.000,00 €	0,00 €	5.000,00 €	0,0000	0,0000	0,0000		Overig bedrag	Overig bedrag	Strandgronden	
2025	GE	200100	Onderbouwde terreinen-gemeenschapsgoed	050000	2.4.3	2.4.3.8	INVESTERING	0	Vergoeding voor POP-hulpjes	0	0	146.030,35 €	19.330,35 €	126.699,99 €	0,0000	0,0000	0,0000		Overig bedrag	Overig bedrag	Overname dummy project	
2025	GE	200100	Onderbouwde terreinen-gemeenschapsgoed	099000	2.9.5	2.9.5.1	INVESTERING	U	Onderwijs, verspreiden, kennis en innovatie, kennis en innovatie	U	U	103.273,01 €	0,00 €	103.273,01 €	0,0000	0,0000	0,0000	32.5	3.2.5.1	Eigenlijke functionele inrichting van de begroepplaats en het gebouw	Overig bedrag	Overname dummy project
2025	GE	221900	Andere gebouwen-gemeenschapsgoed	070000	4.3.1	4.3.1.6	2023A.3.1.6	Musiek	Inrichting muziekstudio + replasterlume	U	U	35.000,00 €	0,00 €	34.860,47 €	0,0000	0,0000	0,0000		Musiekstudio	Musiekstudio	Musiekstudio	
2025	GE	221900	Andere gebouwen-gemeenschapsgoed	011000	LO005			U	Tuistruwende loods ADK - verbod in kasstaat op korte termijn	U	U	200.000,00 €	0,00 €	156.595,28 €	0,0000	0,0000	22.1	22.1.4	Verhuur van de parage + inrichting bureau plaatsen tussenwand in de loods	Overig bedrag	Overname dummy project	
2025	GE	204100	Wegen	020000				2A.1.1	Rechtsbreedte aanleg van fietspaden	U	U	142.000,00 €	0,00 €	137.710,76 €	0,0000	0,0000		Rechtsbreedte aanleg van fietspaden	Rechtsbreedte aanleg van fietspaden	Rechtsbreedte aanleg van fietspaden		
2025	GE	224100	Wegen	020000				INVESTERING	Kleine wegenaansluitingen	U	U	145.000,00 €	0,00 €	70.510,89 €	0,0000	0,0000		Overig bedrag	Overig bedrag	Overname dummy project		
2025	GE	204100	Wegen	020000	2.4.3	2.4.3.2	INVESTERING	U	Oestuinstraat	U	U	26.680,50 €	0,00 €	26.390,70 €	0,0000	0,0000	21.2	21.2.1	Werken Oestuinstraat	Overig bedrag	Overname dummy project	
2025	GE	224100	Wegen	020000	2.4.3	2.4.3.3	INVESTERING	U	Gezondheidscentrum	U	U	60.838,50 €	0,00 €	99.309,40 €	0,0000	0,0000	21.2	21.2.3	Werken Gezondheidscentrum	Overig bedrag	Overname dummy project	
2025	GE	205100	Onderbouwde terreinen-gemeenschapsgoed	020000				INVESTERING	Subsidië voor de realisatie van de gemeenschapsgoed	0	0	63.865,97 €	0,00 €	63.865,97 €	0,0000	0,0000			Overig bedrag	Overig bedrag	Overname dummy project	
2025	GE	225100	Overige infrastructuur betreffende de wegen	060000				INVESTERING	Overige infrastructuur betreffende de wegen	U	U	50.000,00 €	0,00 €	22.862,96 €	0,0000	0,0000	25.1	25.1.1	Groenbeheer	Overig bedrag	Overname dummy project	
2025	GE	220100	Overige infrastructuur betreffende de wegen	071000				INVESTERING	Evenementenhal + kerstverlichting OV	U	U	70.000,00 €	0,00 €	41.218,62 €	0,0000	0,0000			Overig bedrag	Overig bedrag	Overname dummy project	
2025	GE	200100	Installaties, machines en uitrusting-gemeenschapsgoed	090000				BEGROEPPLAATS	Overlapping loggia's	U	U	5.000,00 €	0,00 €	4.082,12 €	0,0000	0,0000			Begroepplaats	Overig bedrag	Overname dummy project	
2025	GE	200100	Installaties, machines en uitrusting-gemeenschapsgoed	011000				DIV. INSTALLATIE	Arbodematerialen	U	U	35.000,00 €	0,00 €	28.992,35 €	0,0000	0,0000	4.3.1	4.3.1.1	Nieuwe bibliotheek	Overig bedrag	Overname dummy project	
2025	GE	200100	Installaties, machines en uitrusting-gemeenschapsgoed	030000				INVESTERING	Duuraanbesteding van de fietsen	U	U	300.000,00 €	0,00 €	287.868,77 €	0,0000	0,0000			Herinrichting van de bibliotheek	Overig bedrag	Overname dummy project	
2025	GE	200100	Installaties, machines en uitrusting-gemeenschapsgoed	040000	2.4.4	2.4.4.1	INVESTERING	U	Caanen's voor het openbaar domein	U	U	55.241,08 €	0,00 €	95.174 €	0,0000	0,0000			Overig bedrag	Overig bedrag	Overname dummy project	
2025	GE	200100	Installaties, machines en uitrusting-gemeenschapsgoed	060000				INVESTERING	Divers materiaal grondvest	U	U	35.000,00 €	0,00 €	27.982,31 €	0,0000	0,0000			Overig bedrag	Overig bedrag	Overname dummy project	
2025	GE	200100	Installaties, machines en uitrusting-gemeenschapsgoed	071000				INVESTERING	Materiaal Fietstoei	U	U	177.834,16 €	0,00 €	18.270,55 €	0,0000	0,0000			Overig bedrag	Overig bedrag	Overname dummy project	
2025	GE	200100	Installaties, machines en uitrusting-gemeenschapsgoed	072000	2.9.2	2.9.2.1	INVESTERING	U	Herflicite graf A. Dumont	U	U	18.500,00 €	0,00 €	18.500,00 €	0,0000	0,0000			Overig bedrag	Overig bedrag	Overname dummy project	
2025	GE	200100	Installaties, machines en uitrusting-gemeenschapsgoed	073000				INVESTERING	Balken en voetbalelementen	U	U	19.500,00 €	0,00 €	19.109,17 €	0,0000	0,0000			Overig bedrag	Overig bedrag	Overname dummy project	
2025	GE	200100	Installaties, machines en uitrusting-gemeenschapsgoed	030000				RECYCLAGEPARK	Overlapping herinrichting van de fietsen	U	U	10.000,00 €	0,00 €	3.717,08 €	0,0000	0,0000			Recyclagepark	Overig bedrag	Overname dummy project	
2025	GE	240100	Mysallu, kamionuitrusting en andere materieel-gemeenschapsgoed	015000				INVESTERING	Lopstank mobiel	U	U	25.000,00 €	0,00 €	1.964,01 €	0,0000	0,0000			Overig bedrag	Overig bedrag	Overname dummy project	
2025	GE	241200	Informatiecommercie-gemeenschapsgoed	019001				2S-SERVER	Verwijdering server	U	U	75.000,00 €	0,00 €	75.000,00 €	0,0000	0,0000			Serverruimte	Overig bedrag	Overname dummy project	
2025	GE	241200	Informatiecommercie-gemeenschapsgoed	019001				INVESTERING	Buigzame voor openbare uitruim - dig. inrichting CCHW, bereid / verspreiden / met	U	U	66.820,20 €	0,00 €	45.143,63 €	0,0000	0,0000			Overig bedrag	Overig bedrag	Overname dummy project	
2025	GE	241200	Informatiecommercie-gemeenschapsgoed	019001				LPL_ICT	ICT infrastructuur de Leepstraat (en de chromeboulevard)	U	U	13.842,42 €	0,00 €	11.340,39 €	0,0000	0,0000			ICT infrastructuur de Leepstraat	Overig bedrag	Overname dummy project	
2025	GE	242100	Randstad materieel-gemeenschapsgoed	021000				INVESTERING	Decoratieve voorwerpen	U	U	30.000,00 €	0,00 €	5.224,50 €	0,0000	0,0000	24.3	24.3.2	Decoratieve voorwerpen (en mobiel)	Overig bedrag	Overname dummy project	
2025	GE	275100	Kunstvoorwerpen	072000				BEAUFORT	Beaufort	U	U	40.700,00 €	0,00 €	26.700,00 €	0,0000	0,0000	4.3.1	4.3.1.3	Beaufort kunstwerken	Overig bedrag	Overname dummy project	
2025	GE	064100	Tuinaanleg (investeringssubsidies aan bestaande)	079001				INVESTERING	Investeringssubsidie de OLV-ark	U	U	32.100,00 €	0,00 €	32.100,00 €	0,0000	0,0000			Overig bedrag	Overig bedrag	Overname dummy project	

Totaal subsidies 379.400,00
 Totaal investeringssubsidies 1.370.800,00
 Totaal investeringssubsidies 30.100,00
 1.460.300,11 €

OCMW : overgedragen kredieten 2025 → 2026

Boekjaar	Entiteit	AR	Omschr. AR	Blitem	Kplaats	Actieplan	Actie	Investeringsproject	SubProject	Omschrijving detailbudget	U_O	Budget 2025	Overdracht naar 2026	Naar AR	Naar Blitem
2025	OC	2219000	Andere gebouwen - gemeenschapsgrdn	090300				INVESTERING	U	Verkoop J. Demolderlaan	0	352.238,50 €	352.238,50 €	2219000	090300
													Totaal investeringsontvangsten		352.238,50 euro

204 Er zijn geen transacties met buitengewone invloed op het resultaat.

Boekjaar 2025 in grafiek

Exploitatie-uitgaven boekjaar 2025 in evolutie en grafiek

Exploitatie-ontvangsten boekjaar 2025 in evolutie en grafiek

Investeringsuitgaven boekjaar 2025 in evolutie en grafiek

Investeringsontvangsten boekjaar 2025 in evolutie en grafiek

Balans boekjaar 2025 in grafiek

EXPLOITATIEVERRICHTINGEN PER BELEIDSVELD

31/12/2025

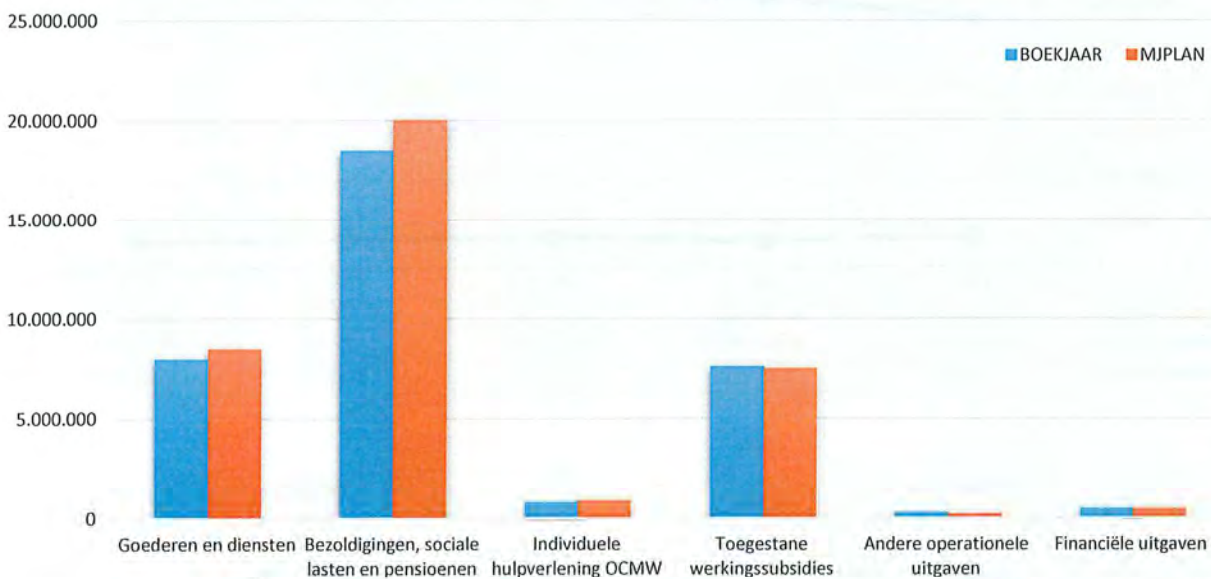
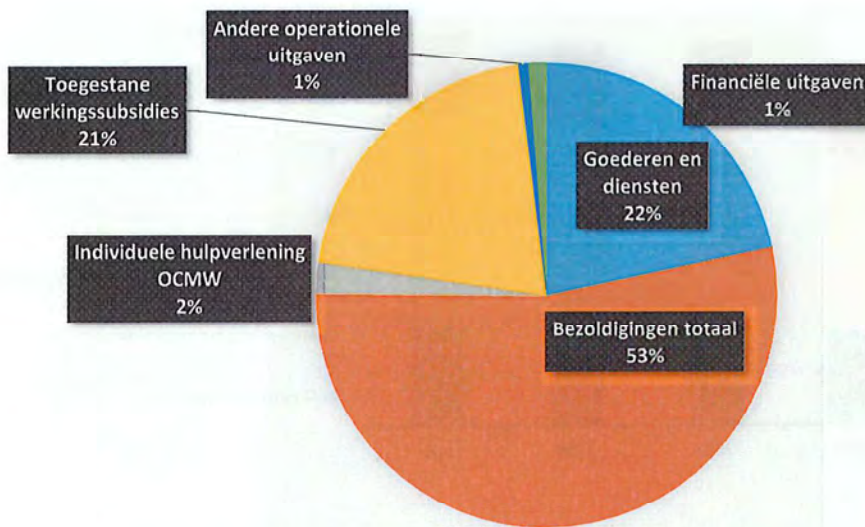
31/12/2024

I. EXPLOITATIE-UITGAVEN	Code	36.871.709	35.949.779
A. Operationele uitgaven	60/4	36.401.589	35.334.709
1. Goederen en diensten	60/1	8.001.319	7.588.982
0190 Overig algemeen bestuur		1.524.658	1.389.126
0119 Overige algemene diensten		1.341.775	1.053.734
0300 Ophalen en verwerken van huishoudelijk afval		960.294	857.501
0112 Personeelsdienst en vorming		651.984	613.316
0945 Kinderopvang		396.710	406.823
0529 Overige activiteiten inzake toerisme		245.071	219.474
0309 Overig afval- en materialenbeheer		215.285	115.014
0710 Feesten en plechtigheden		199.880	171.648
0450 Rechtspleging		171.987	143.897
**** Overige beleidsvelden		2.293.676	2.618.449
2. Bezoldigingen, sociale lasten en pensioenen	62	19.712.718	19.444.141
0119 Overige algemene diensten		3.144.018	3.100.872
0190 Overig algemeen bestuur		1.795.945	1.918.536
0945 Kinderopvang		1.461.087	1.334.569
0800 Gewoon basisonderwijs		1.333.514	1.383.772
0680 Groene ruimte		1.291.854	1.207.502
0984 Ontsmetting en openbare reiniging		1.257.096	1.454.551
0900 Sociale bijstand		1.070.454	1.013.686
0100 Politieke organen		730.112	667.448
0112 Personeelsdienst en vorming		614.115	595.417
**** Overige beleidsvelden		7.014.524	6.767.788
3. Individuele hulpverlening door het O.C.M.W.	648	784.860	749.189
4. Toegestane werkingssubsidies	649	7.634.746	7.204.970
0400 Politiediensten		3.348.722	3.348.722
0520 Toerisme - Onthaal en promotie		1.319.121	1.673.445
0742 Sportinfrastructuur		1.202.578	607.878
0410 Brandweer		569.550	661.296
0740 Sportsector- en verenigingsondersteuning		391.983	202.336
0800 Gewoon basisonderwijs		193.962	175.540
0529 Overige activiteiten inzake toerisme		138.957	59.673
0790 Erediensten		79.696	107.293
0190 Overig algemeen bestuur		64.242	34.727
**** Overige beleidsvelden		325.935	334.061
5. Andere operationele uitgaven	640/7	267.945	347.426
0030 Financiële aangelegenheden		190.194	197.171
0050 Patrimonium zonder maatschappelijk doel		73.961	146.499
0309 Overig afval- en materialenbeheer		2.656	2.401
**** Overige beleidsvelden		1.133	1.355
B. Financiële uitgaven	65	470.121	615.071
0040 Transacties in verband met de openbare schuld		466.174	567.554
0030 Financiële aangelegenheden		3.947	47.517
C. Rechthebbenden uit het overschot van het boekjaar	694		

EXPLOITATIEUITGAVEN BOEKJAAR 2025 IN EVOLUTIE EN GRAFIEK

1. Samenstelling van de exploitatie-uitgaven 2025 - Vergelijking jaarrekening-meerjarenplan

	BOEKJAAR		MJPLAN		REAL%
Exploitatie-uitgaven	36.871.709	100%	38.794.397	100%	95%
Goederen en diensten	8.001.319	22%	8.518.643	22%	94%
Bezoldigingen, sociale lasten en pensioenen	18.429.442	50%	20.024.719	52%	92%
<i>Onderwijzend personeel ten laste van hogere overheid</i>	<i>1.283.277</i>	<i>3%</i>	<i>1.162.757</i>	<i>3%</i>	<i>110%</i>
Individuele hulpverlening OCMW	784.860	2%	894.458	2%	88%
Toegestane werkingssubsidies	7.634.746	21%	7.537.478	19%	101%
Andere operationele uitgaven	267.945	1%	198.150	1%	135%
Financiële uitgaven	470.121	1%	458.192	1%	103%
Rechthebbenden uit het overschot van het boekjaar					

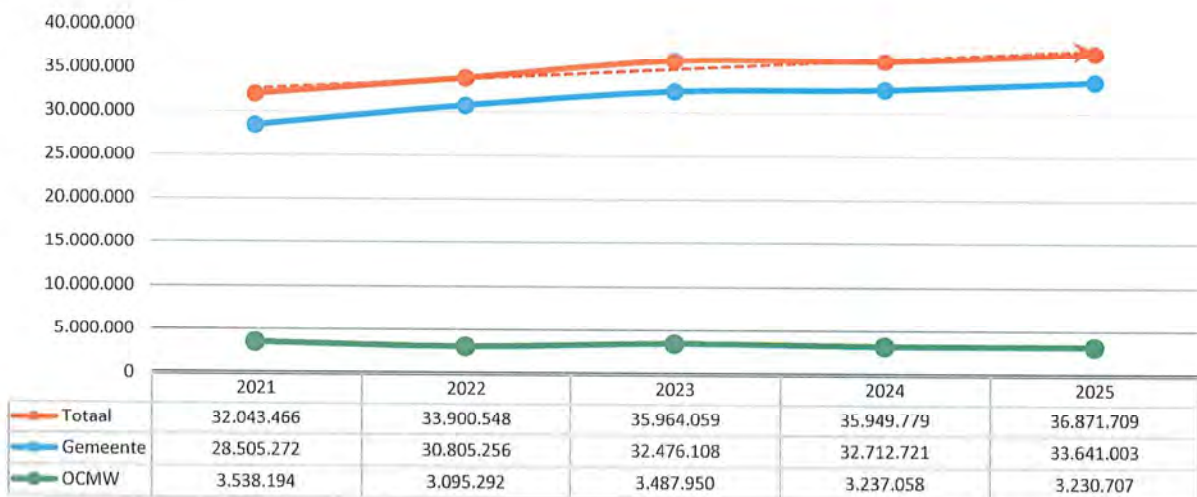
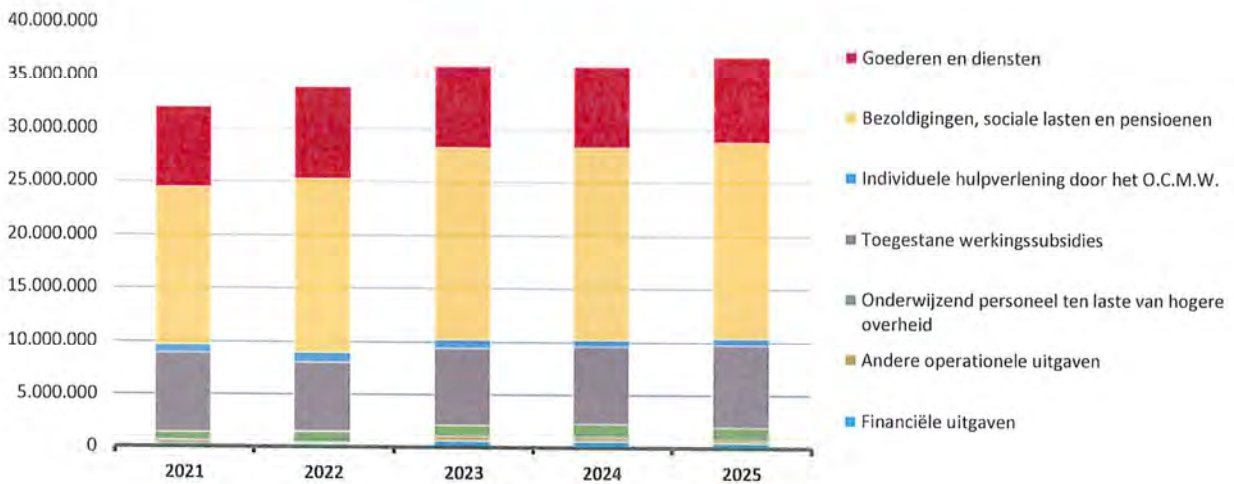


2. Evolutie van de exploitatie-uitgaven 2025-2021

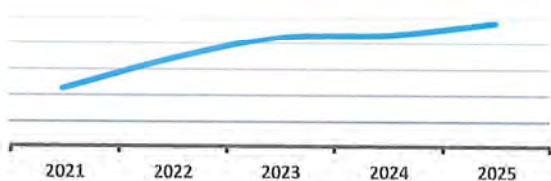
▲ stijging ▼ daling

	2025		2024		2023	
▲ Exploitatie-uitgaven	36.871.709	100%	35.949.779	100%	35.964.059	100%
▲ Goederen en diensten	8.001.319	22%	7.588.982	21%	7.633.482	21%
▲ Bezoldigingen, sociale lasten en pensioenen	18.429.442	50%	18.092.467	50%	18.068.952	50%
▼ <i>Onderwijzend personeel ten laste van hogere overheid</i>	1.283.277	0%	1.351.675	4%	1.143.258	3%
▲ Individuele hulpverlening door het O.C.M.W.	784.860	2%	749.189	2%	910.795	3%
▲ Toegestane werkingsubsidies [†]	7.634.746	21%	7.204.970	20%	7.179.855	20%
▼ Andere operationele uitgaven	267.945	1%	347.426	1%	426.694	1%
▼ Financiële uitgaven	470.121	1%	615.071	2%	601.022	2%

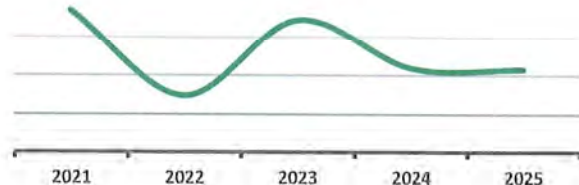
[†] Exclusief de 'gemeentelijke bijdrage in het tekort van het OCMW'



Gemeente

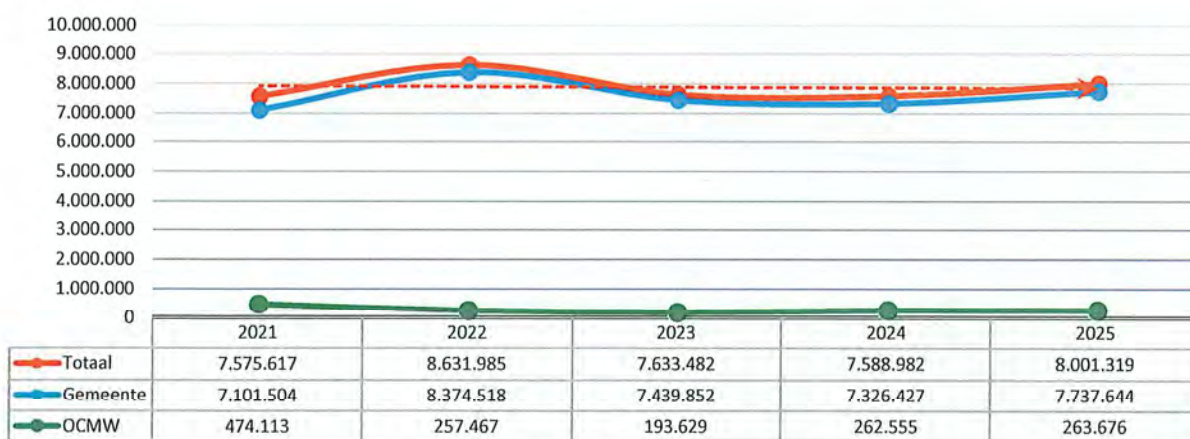
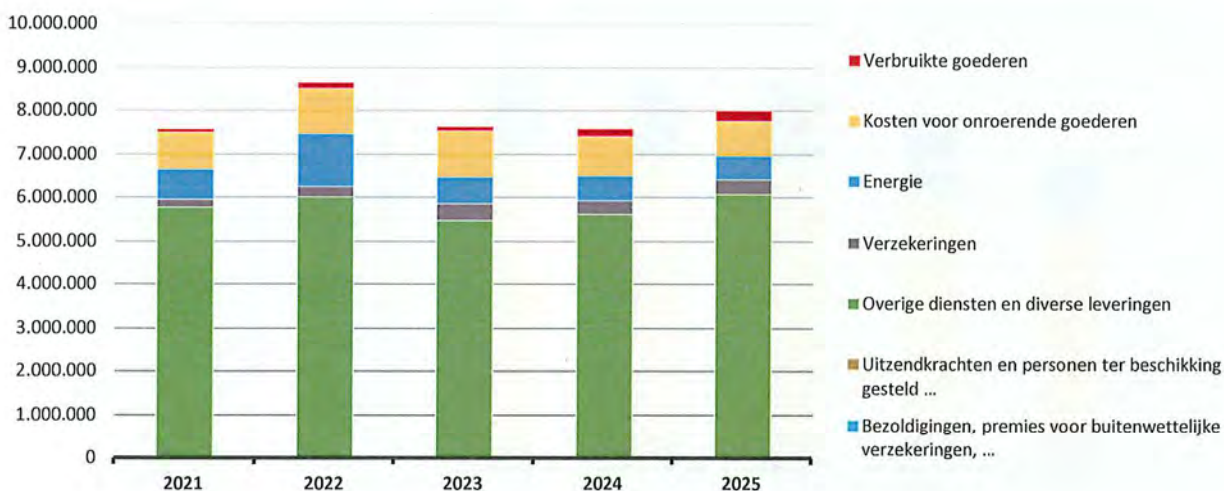


OCMW

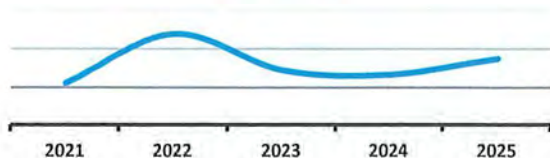


3. Evolutie van de 'goederen en diensten' 2025-2021

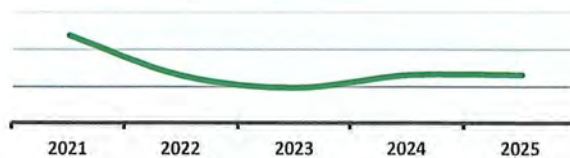
	2025		2024		2023	
▲ stijging ▼ daling						
▲ Goederen en diensten	8.001.319	100%	7.588.982	100%	7.633.482	100%
▲ Verbruikte goederen	236.132	3%	173.532	2%	88.841	1%
▼ Kosten voor onroerende goederen	795.627	10%	929.035	12%	1.088.825	14%
▲ Energie	570.070	7%	555.937	7%	599.923	8%
▲ Elektriciteit	412.466		407.161		453.759	
▲ Gas	157.604		148.776		146.163	
▼ Aardolieproducten						
▲ Verzekeringen	333.891	4%	310.211	4%	385.254	5%
▲ Overige diensten en diverse leveringen	6.065.599	76%	5.620.268	74%	5.470.639	72%
▼ Uitzendkrachten en personen ter beschikking gesteld ...						
▼ Bezoldigingen, premies voor buitenwettelijke verzekeringen, ...						



Gemeente



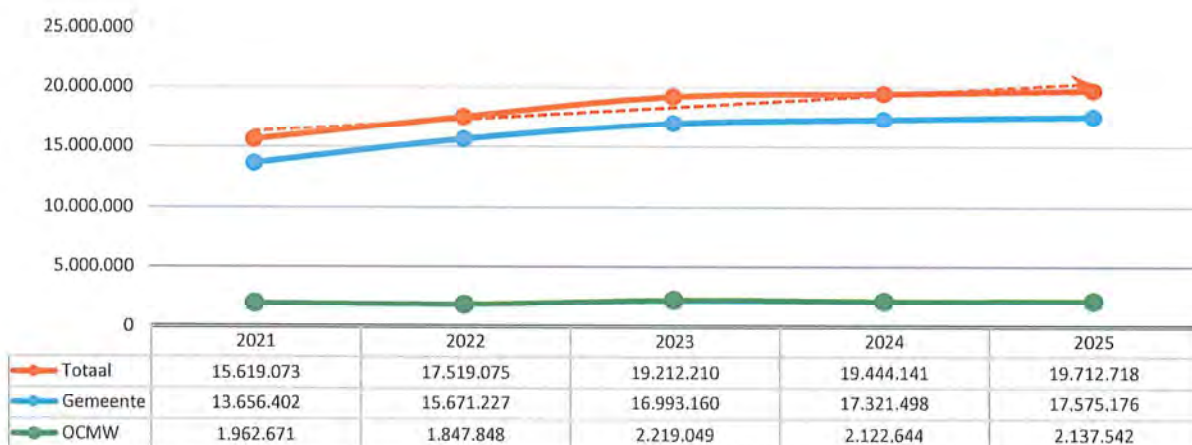
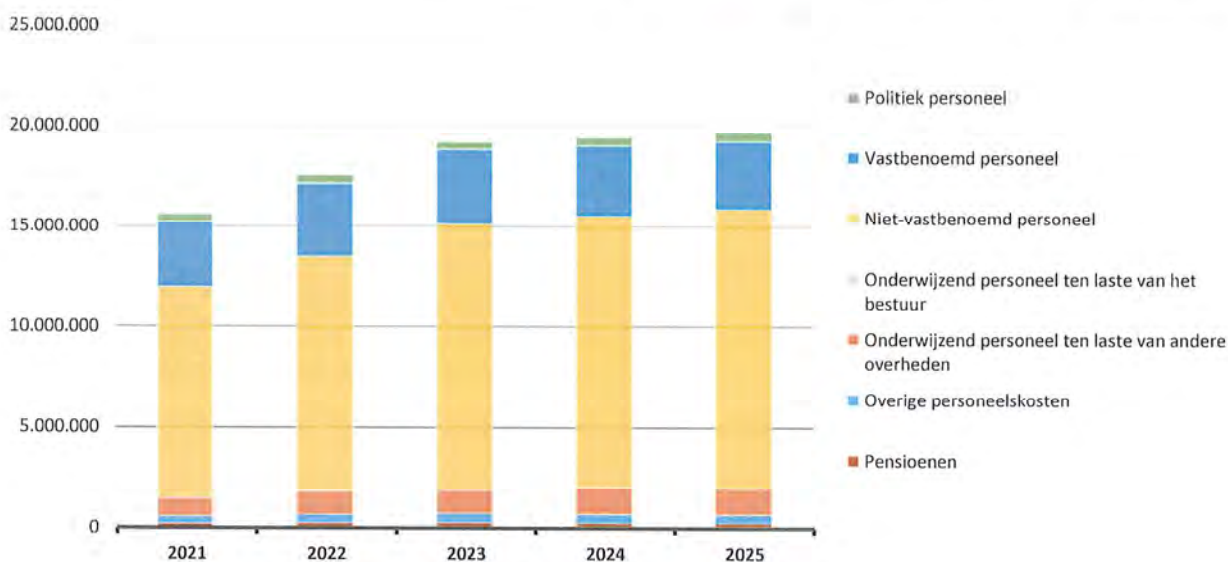
OCMW



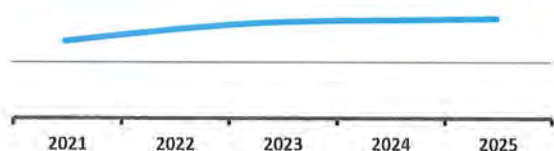
4. Evolutie van de personeelskosten 2025-2021

▲ stijging ▼ daling

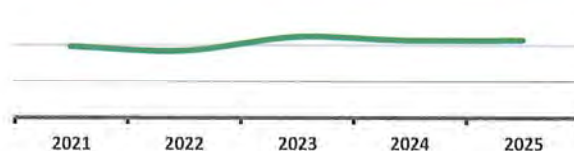
	2025		2024		2023
▲ Personeelskosten	19.712.718		19.444.141		19.212.210
▲ Bezoedigingen en werkgeversbijdragen	17.752.434	100%	17.401.337	100%	17.336.466
▲ Politiek personeel	480.461	3%	415.502	2%	374.028
▼ Vastbenoemd personeel	3.328.945	19%	3.470.009	20%	3.704.507
▲ Niet-vastbenoemd personeel	13.916.696	78%	13.506.729	78%	13.257.931
▲ Onderwijzend personeel ten laste van het bestuur	26.332	0%	9.098	0%	
▼ Onderwijzend personeel ten laste van andere overheden	1.283.277		1.351.675		1.143.258
▼ Overige personeelskosten	427.357		439.183		456.040
▼ Pensioenen	249.651		251.947		276.445



Gemeente

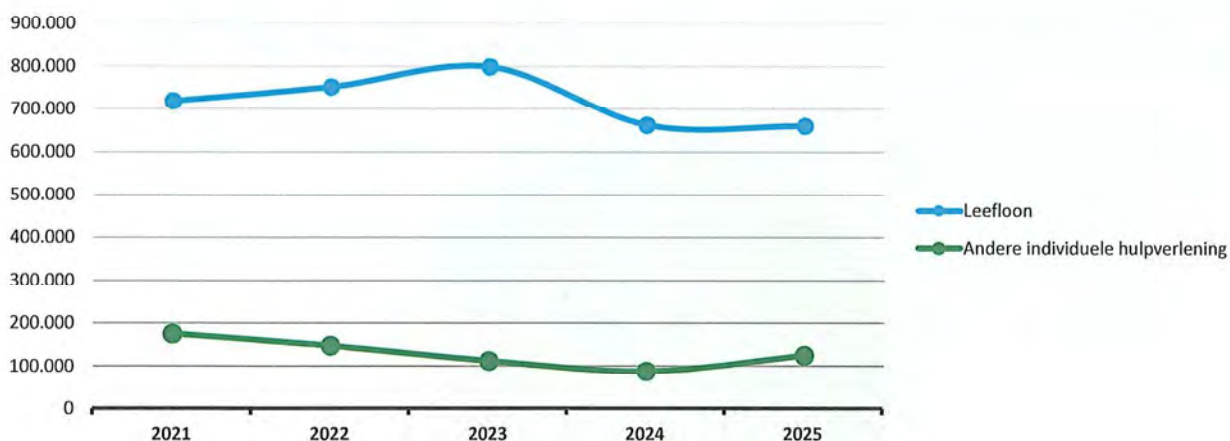
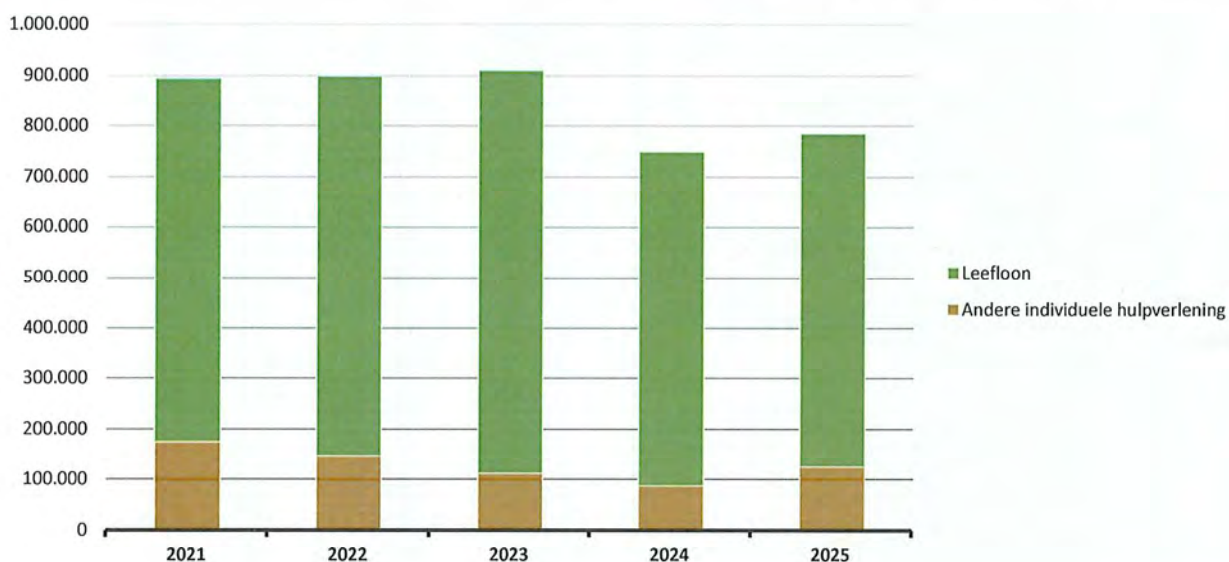


OCMW



5. Evolutie van de individuele hulpverlening door het OCMW 2025-2021

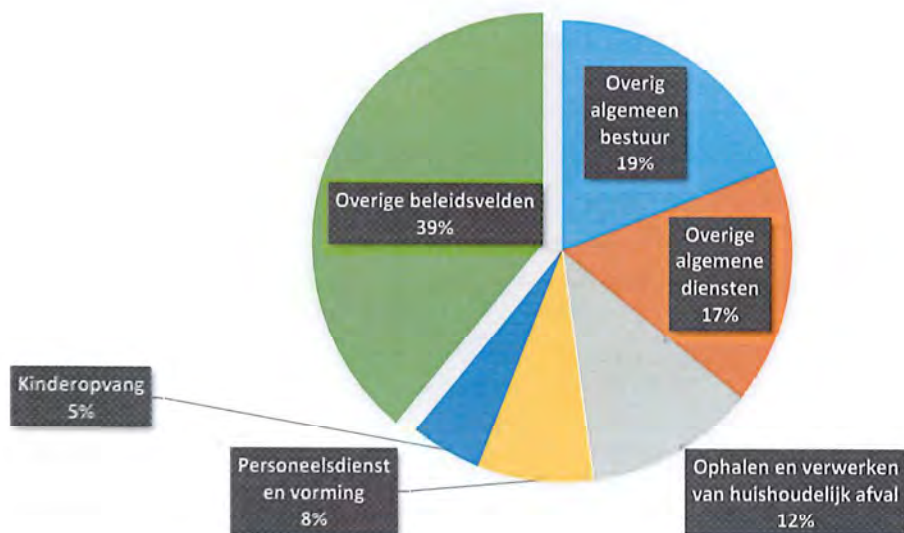
	2025		2024		2023	
▲ stijging ▼ daling						
▲ Individuele hulpverlening door het OCMW	784.860	100%	749.189	100%	910.795	100%
▼ Leefloon	660.331	84%	661.912	88%	798.867	88%
▲ Andere individuele hulpverlening	124.528	16%	87.277	12%	111.929	12%



6. Verdeling van de 'goederen en diensten' per beleidsveld 2025-2024 / meerjarenplan 2025

▲ stijging ▼ daling

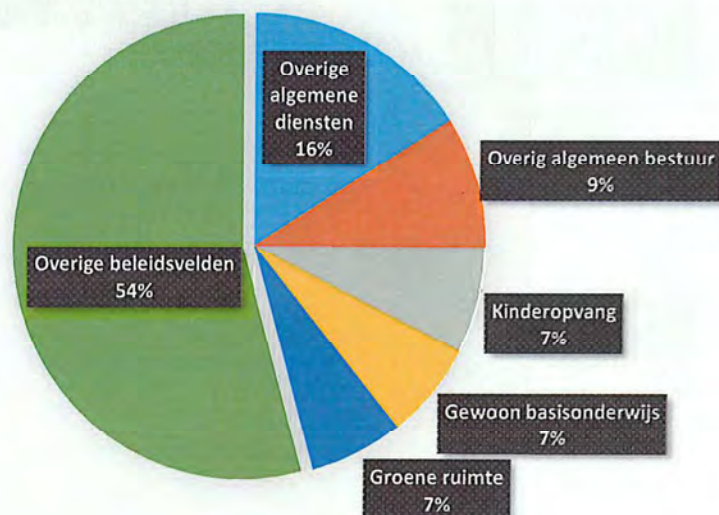
	2025		2024		MJPLAN	
▲ Goederen en diensten	8.001.319	100%	7.588.982	100%	8.518.643	100%
▲ 0190 Overig algemeen bestuur	1.524.658	19%	1.389.126	18%	1.389.843	16%
▲ 0119 Overige algemene diensten	1.341.775	17%	1.053.734	14%	1.881.393	22%
▲ 0300 Ophalen en verwerken van huishoudelijk afval	960.294	12%	857.501	11%	914.629	11%
▲ 0112 Personeelsdienst en vorming	651.984	8%	613.316	8%	703.149	8%
▼ 0945 Kinderopvang	396.710	5%	406.823	5%	398.649	5%
▲ 0529 Overige activiteiten inzake toerisme	245.071	3%	219.474	3%	225.904	3%
▲ 0309 Overig afval- en materialenbeheer	215.285	3%	115.014	2%	119.598	1%
▲ 0710 Feesten en plechtigheden	199.880	2%	171.648	2%	104.610	1%
▲ 0450 Rechtspleging	171.987	2%	143.897	2%	120.000	1%
▼ 0740 Sportsector- en verenigingsondersteuning	165.159	2%	182.408	2%	216.391	3%
▲ 0680 Groene ruimte	164.720	2%	132.015	2%	138.618	2%
▲ 0750 Jeugdsector- en verenigingsondersteuning	159.625	2%	153.194	2%	176.768	2%
▲ 0800 Gewoon basisonderwijs	138.541	2%	123.747	2%	122.456	1%
▼ 0200 Wegen	119.905	1%	145.905	2%	155.353	2%
▲ 0959 Overige verrichtingen betreffende ouderen	96.348	1%	78.232	1%	129.362	2%
▲ 0480 Bestuurlijke preventie (incl. GAS)	94.128	1%	17.608	0%	71.380	1%
▼ 0944 Preventieve gezinsondersteuning	89.290	1%	94.713	1%	109.429	1%
▼ 0130 Administratieve dienstverlening	85.066	1%	101.633	1%	88.876	1%
▲ 0705 Gemeenschapscentrum	80.837	1%	28.698	0%	4.952	0%
▼ 0111 Fiscale en financiële diensten	76.105	1%	149.099	2%	73.950	1%
▼ **** Overige beleidsvelden	1.023.952	13%	1.411.195	19%	1.373.332	16%



7. Verdeling van de personeelskosten per beleidsveld 2025-2024 / meerjarenplan 2025

▲ stijging ▼ daling

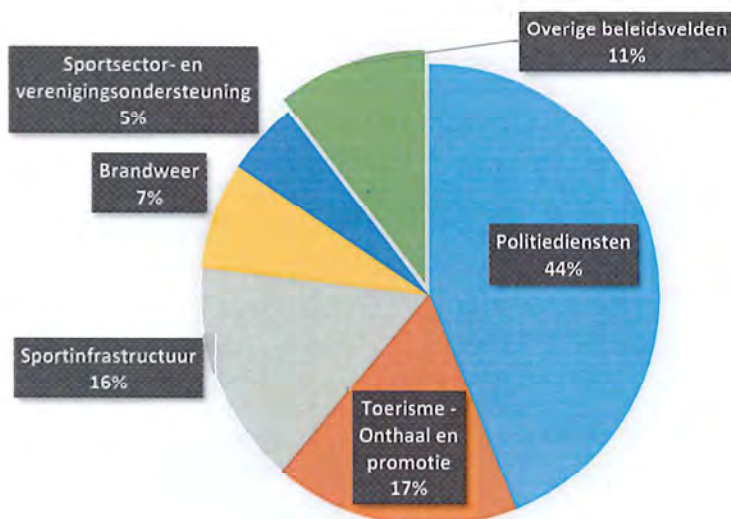
	2025		2024		MJPLAN	
▲ Personeelskosten	19.712.718	100%	19.444.141	100%	21.187.476	100%
▲ 0119 Overige algemene diensten	3.144.018	16%	3.100.872	16%	3.358.120	16%
▼ 0190 Overig algemeen bestuur	1.795.945	9%	1.918.536	10%	1.923.920	9%
▲ 0945 Kinderopvang	1.461.087	7%	1.334.569	7%	1.532.781	7%
▼ 0800 Gewoon basisonderwijs	1.333.514	7%	1.383.772	7%	1.178.825	6%
▲ 0680 Groene ruimte	1.291.854	7%	1.207.502	6%	1.347.710	6%
▼ 0984 Ontsmetting en openbare reiniging	1.257.096	6%	1.454.551	7%	1.456.680	7%
▲ 0900 Sociale bijstand	1.070.454	5%	1.013.686	5%	1.077.504	5%
▲ 0100 Politieke organen	730.112	4%	667.448	3%	932.656	4%
▲ 0112 Personeelsdienst en vorming	614.115	3%	595.417	3%	645.187	3%
▼ 0111 Fiscale en financiële diensten	610.644	3%	681.025	4%	609.096	3%
▲ 0520 Toerisme - Onthaal en promotie	581.312	3%	470.628	2%	529.275	2%
▲ 0440 Overige hulpdiensten	575.915	3%	561.366	3%	600.091	3%
▲ 0710 Feesten en plechtigheden	506.478	3%	463.836	2%	561.091	3%
▲ 0600 Ruimtelijke planning	503.753	3%	419.455	2%	534.986	3%
▲ 0110 Secretariaat	486.678	2%	432.534	2%	585.682	3%
▼ 0740 Sportsector- en verenigingsondersteuning	377.079	2%	416.430	2%	462.459	2%
▲ 0703 Openbare bibliotheken	374.929	2%	351.885	2%	382.689	2%
▲ 0130 Administratieve dienstverlening	349.745	2%	300.199	2%	411.099	2%
▼ 0300 Ophalen en verwerken van huishoudelijk afval	321.703	2%	348.788	2%	351.304	2%
▲ 0750 Jeugdsector- en verenigingsondersteuning	314.390	2%	266.973	1%	425.856	2%
▼ **** Overige beleidsvelden	2.011.900	10%	2.054.670	11%	2.280.464	11%



8. Verdeling van de toegestane subsidies per beleidsveld 2025-2024 / meerjarenplan 2025

▲ stijging ▼ daling

	2025		2024		MJPLAN	
▲ Toegestane subsidies	7.634.746	100%	7.204.970	100%	7.537.478	100%
▼ 0400 Politiediensten	3.348.722	44%	3.348.722	46%	3.432.440	46%
▼ 0520 Toerisme - Onthaal en promotie	1.319.121	17%	1.673.445	23%	1.317.767	17%
▲ 0742 Sportinfrastructuur	1.202.578	16%	607.878	8%	922.200	12%
▼ 0410 Brandweer	569.550	7%	661.296	9%	569.551	8%
▲ 0740 Sportsector- en verenigingsondersteuning	391.983	5%	202.336	3%	438.178	6%
▲ 0800 Gewoon basisonderwijs	193.962	3%	175.540	2%	221.930	3%
▲ 0529 Overige activiteiten inzake toerisme	138.957	2%	59.673	1%	90.000	1%
▼ 0790 Erediensten	79.696	1%	107.293	1%	79.696	1%
▲ 0190 Overig algemeen bestuur	64.242	1%	34.727	0%	70.585	1%
▲ 0709 Overige culturele instellingen	43.242	1%	23.406	0%	36.050	0%
▲ 0943 Gezinshulp	34.440	0%	33.140	0%	52.229	1%
▼ 0710 Feesten en plechtigheden	33.712	0%	39.862	1%	40.853	1%
▼ 0500 Handel en middenstand	32.938	0%	48.716	1%	51.890	1%
▲ 0113 Archief	22.828	0%	22.098	0%	24.000	0%
▲ 0959 Overige verrichtingen betreffende ouderen	20.933	0%	16.130	0%	24.150	0%
▼ 0200 Wegen	19.207	0%	23.856	0%	25.346	0%
▲ 0750 Jeugdsector- en verenigingsondersteuning	18.775	0%	18.414	0%	23.804	0%
▲ 0440 Overige hulpdiensten	16.688	0%	16.316	0%	17.000	0%
▲ 0130 Administratieve dienstverlening	15.575	0%	12.687	0%	15.850	0%
▼ 0480 Bestuurlijke preventie (incl. GAS)	8.147	0%	9.866	0%	14.500	0%
▼ **** Overige beleidsvelden	59.450	1%	69.569	1%	69.458	1%



EXPLOITATIEVERRICHTINGEN PER BELEIDSVELD

31/12/2025

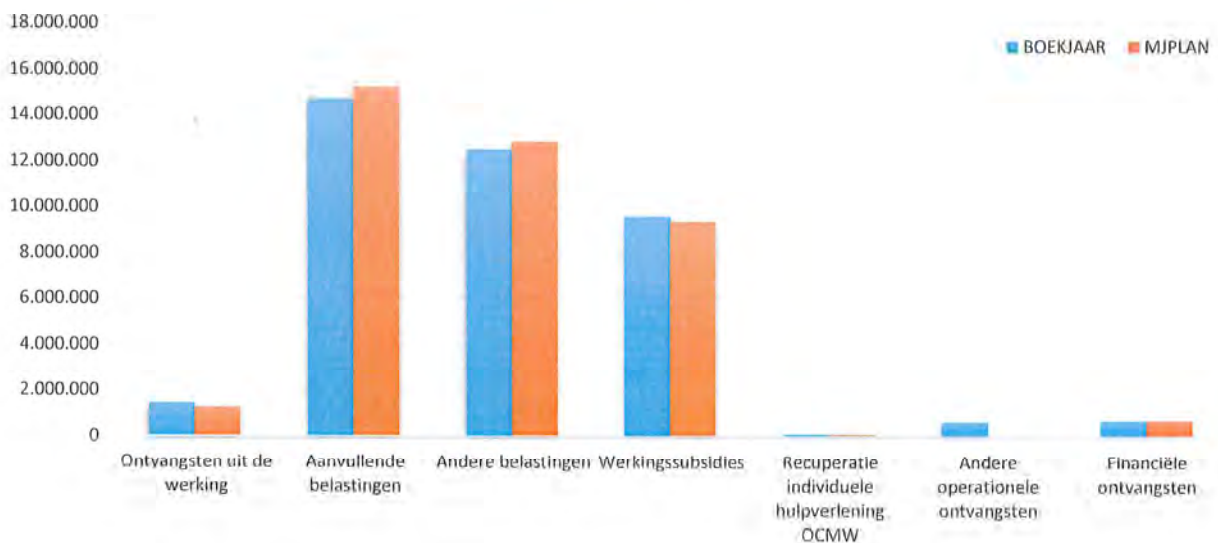
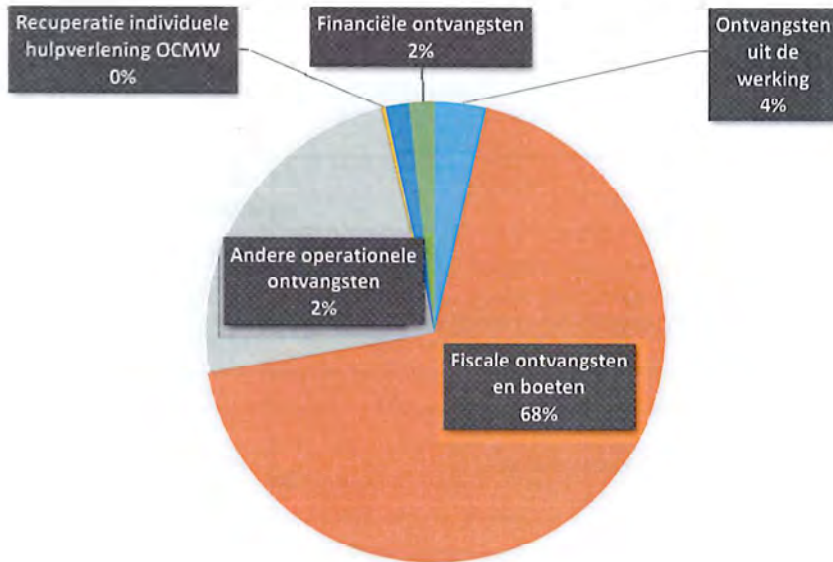
31/12/2024

II. EXPLOITATIE-ONTVANGSTEN	Code	39.847.081	39.384.612
A. Operationele ontvangsten	70/4	39.137.197	38.255.075
1. Ontvangsten uit de werking	70	1.449.294	2.164.019
0945 Kinderopvang		293.792	284.333
0119 Overige algemene diensten		215.936	287.768
0310 Beheer van regen- en afvalwater		127.997	119.017
0529 Overige activiteiten inzake toerisme		98.207	91.019
0309 Overig afval- en materialenbeheer		93.807	125.045
0959 Overige verrichtingen betreffende ouderen		81.494	153.654
0300 Ophalen en verwerken van huishoudelijk afval		78.200	86.318
**** Overige beleidsvelden		459.860	1.016.866
2. Fiscale ontvangsten en boeten	73	27.289.612	26.576.722
a. Aanvullende belastingen		14.769.133	14.760.427
Opcentiemen op de onroerende voorheffing	7300	14.598.581	14.586.735
Aanvullende belasting op de personenbelasting	7301		77
Andere aanvullende belastingen	7302/9	170.552	173.615
b. Andere belastingen en boetes	731/9	12.520.479	11.816.295
Tweede verblijven	7377	7.389.462	6.764.078
Jaarlijkse milieubelasting	73321	1.554.597	1.464.136
Parkeren	73611	1.251.397	1.288.456
Verblijfsbelasting	73419	404.071	381.016
Andere belastingen op het gebruik van het openbaar domein	73699	300.518	282.751
Overige belastingen	****	1.620.433	1.635.858
3. Werkingssubsidies		9.614.222	9.161.062
a. Algemene werkingssubsidies		5.725.726	5.513.735
Gemeentefonds (basis- en aanvullende dotatie)	7400	3.458.139	3.366.428
Andere algemene werkingssubsidies	7401/4	2.267.587	2.147.307
b. Specifieke werkingssubsidies	7405/9	3.888.496	3.647.328
0800 Gewoon basisonderwijs		1.496.334	1.556.979
0945 Kinderopvang		813.176	584.493
0900 Sociale bijstand		689.243	675.961
0550 Werkgelegenheid		613.984	562.428
0190 Overig algemeen bestuur		84.782	62.730
0480 Bestuurlijke preventie (incl. GAS)		77.479	116.218
0350 Klimaat en energie		57.551	58.390
**** Overige beleidsvelden		55.948	30.128
4. Recuperatie individuele hulpverlening	748	123.325	104.596
5. Andere operationele ontvangsten	742/7	660.745	248.676
0119 Overige algemene diensten		584.865	7.046
0111 Fiscale en financiële diensten		36.830	18.968
0100 Politieke organen		23.402	22.801
**** Overige beleidsvelden		15.647	199.861
B. Financiële ontvangsten	75	709.884	1.129.537
0640 Elektriciteitsvoorziening		292.265	337.564
0650 Gasvoorziening		224.469	435.780
0030 Financiële aangelegenheden		190.348	312.768
0119 Overige algemene diensten		2.802	
**** Overige beleidsvelden			43.425
C. Tussenkost door derden in het tekort van het boekjaar	794		

EXPLOITATIEONTVANGSTEN BOEKJAAR 2025 IN EVOLUTIE EN GRAFIEK

1. Samenstelling van de exploitatieontvangsten 2025 - Vergelijking rekening-meerjarenplan

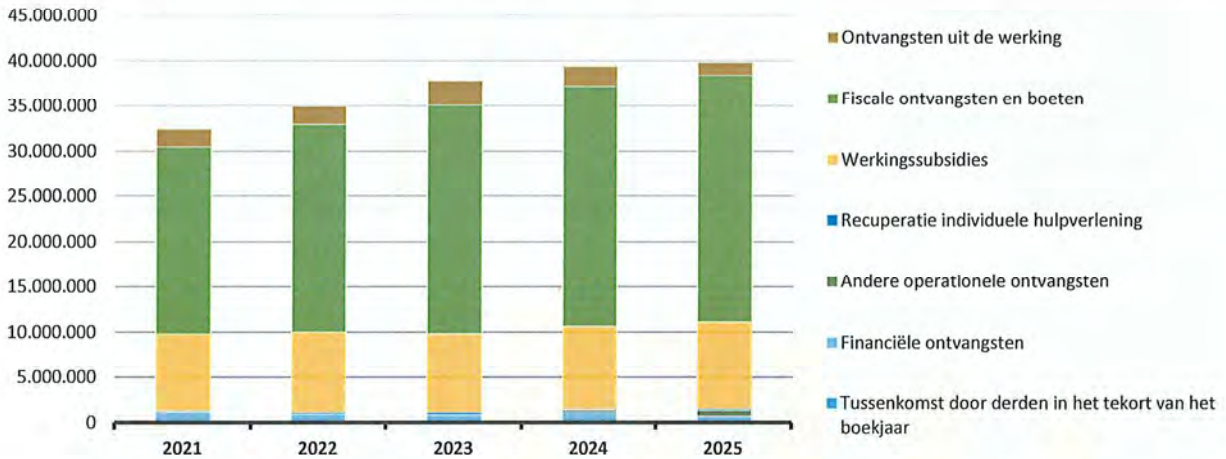
	BOEKJAAR		MJPLAN		REAL%
Exploitatieontvangsten	39.847.081	100%	39.614.490	100%	101%
Ontvangsten uit de werking	1.449.294	4%	1.255.015	3%	115%
Fiscale ontvangsten en boeten	27.289.612	68%	28.115.164	71%	97%
<i>Aanvullende belastingen</i>	<i>14.769.133</i>		<i>15.247.319</i>		97%
<i>Andere belastingen</i>	<i>12.520.479</i>		<i>12.867.845</i>		97%
Werkingsubsidies	9.614.222	24%	9.374.503	24%	103%
Recuperatie individuele hulpverlening OCMW	123.325	0%	102.500	0%	120%
Andere operationele ontvangsten	660.745	2%	58.000	0%	1139%
Financiële ontvangsten	709.884	2%	709.308	2%	100%
Tussenkost door derden in het tekort van het boekjaar					



2. Evolutie van de exploitatie-ontvangsten 2025-2021

	2025		2024		2023	
▲ Exploitatie-ontvangsten	39.847.081	100%	39.384.612	100%	37.833.253	100%
▼ Ontvangsten uit de werking	1.449.294	4%	2.164.019	5%	2.784.141	7%
▲ Fiscale ontvangsten en boeten	27.289.612	68%	26.576.722	67%	25.212.939	67%
▲ <i>Aanvullende belastingen</i>	<i>14.769.133</i>		<i>14.760.427</i>		<i>13.561.017</i>	
▲ <i>Andere belastingen en boeten</i>	<i>12.520.479</i>		<i>11.816.295</i>		<i>11.651.922</i>	
▲ Werkingsubsidies *	9.614.222	24%	9.161.062	23%	8.716.760	23%
▲ Recuperatie individuele hulpverlening	123.325	0%	104.596	0%	230.528	1%
▲ Andere operationele ontvangsten	660.745	2%	248.676	1%	39.946	0%
▼ Financiële ontvangsten	709.884	2%	1.129.537	3%	848.939	2%
■ Tussenkost door derden in het tekort van het boekjaar						

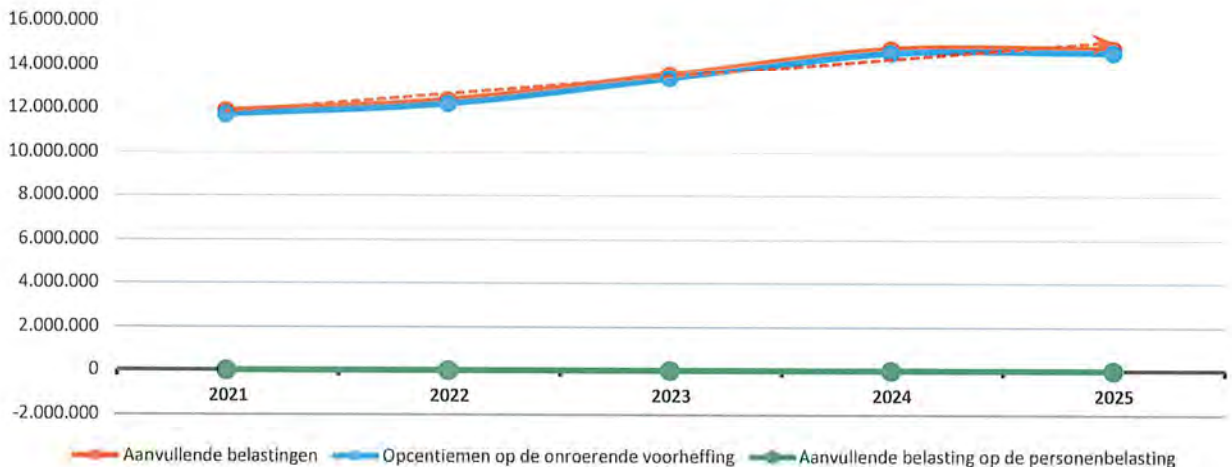
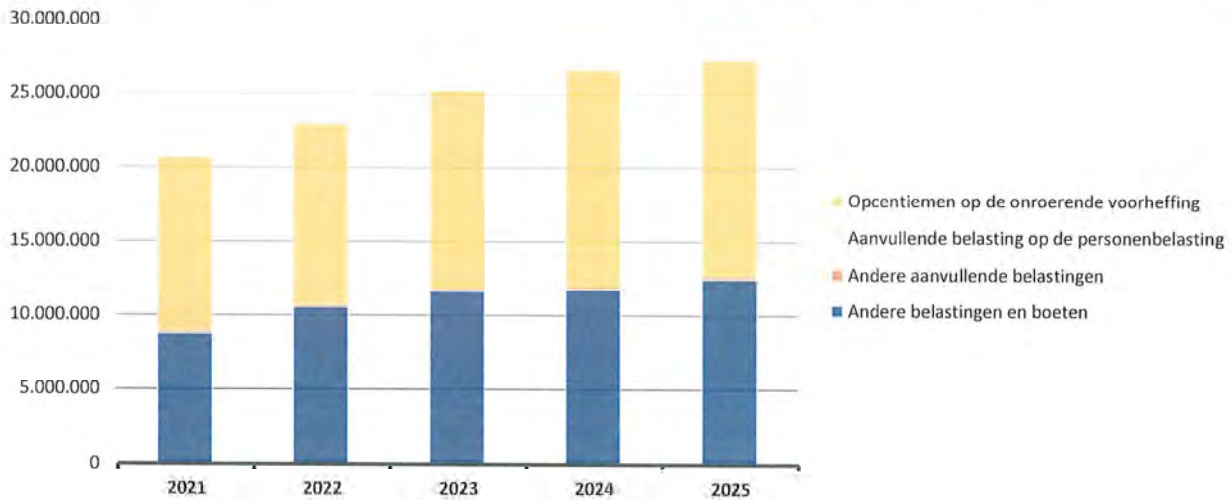
* Exclusief de 'gemeentelijke bijdrage in het tekort van het OCMW'



3. Evolutie van de fiscale ontvangsten en boeten 2025-2021

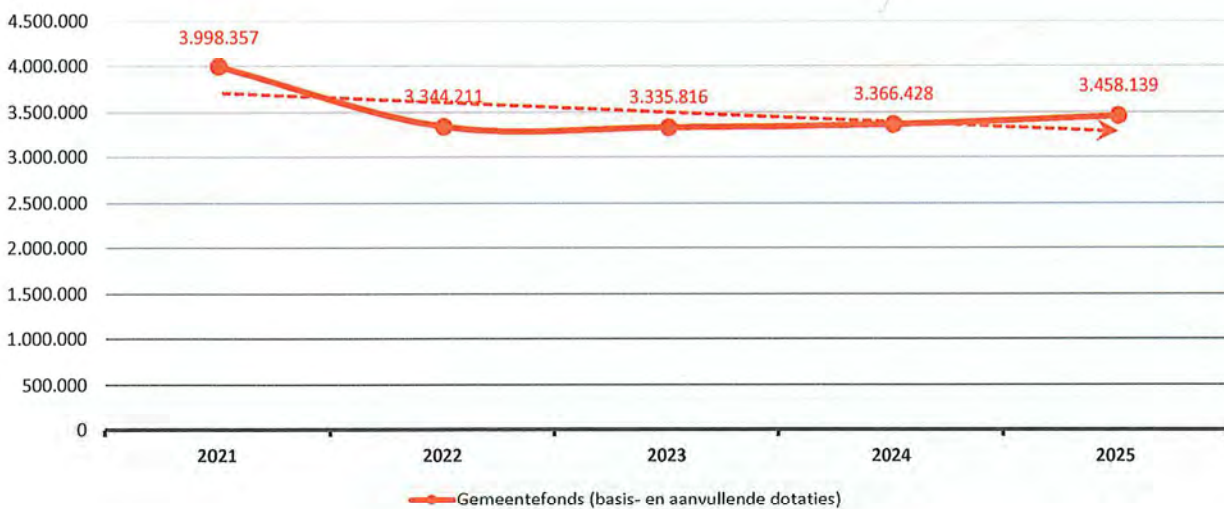
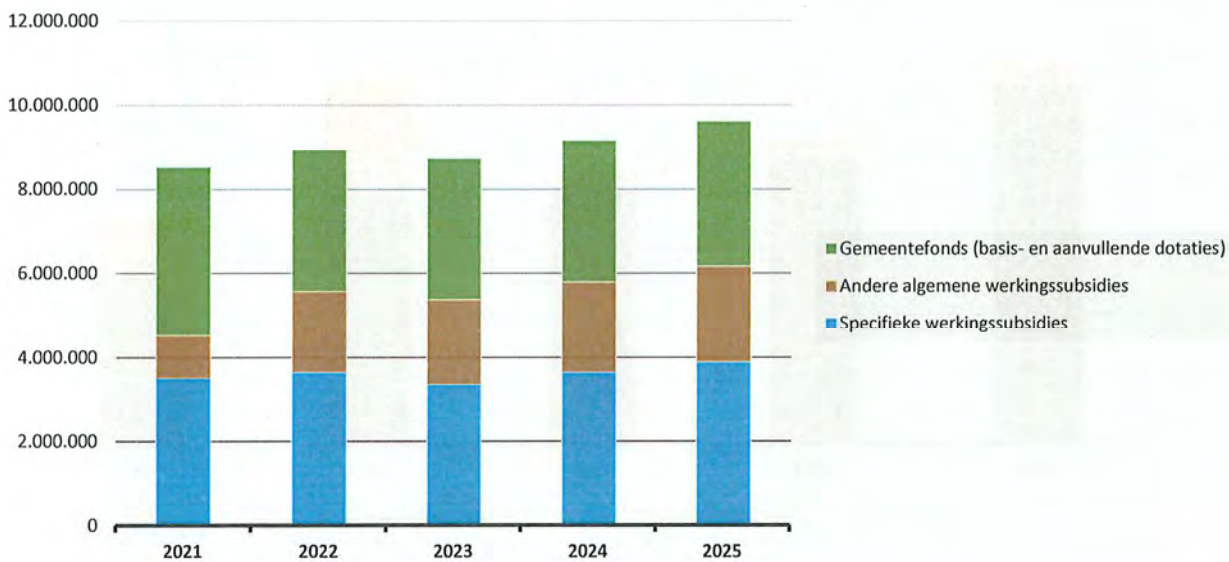
▲ stijging ▼ daling

	2025		2024		2023
▲ Fiscale ontvangsten	27.289.612		26.576.722		25.212.939
▲ Aanvullende belastingen	14.769.133	100%	14.760.427	100%	13.561.017
▲ <i>Opcentiemen op de onroerende voorheffing</i>	14.598.581	99%	14.586.735	99%	13.388.929
▼ <i>Aanvullende belasting op de personenbelasting</i>			77	0%	106
▼ <i>Andere aanvullende belastingen</i>	170.552	1%	173.615	1%	171.982
▲ Andere belastingen en boeten	12.520.479	100%	11.816.295	100%	11.651.922
▲ <i>Tweede verblijven</i>	7.389.462	59%	6.764.078	57%	6.777.404
▲ <i>Jaarlijkse milieubelasting</i>	1.554.597	12%	1.464.136	12%	1.449.312
▼ <i>Parkeren</i>	1.251.397	10%	1.288.456	11%	1.268.726
▲ <i>Verblijfsbelasting</i>	404.071	3%	381.016	3%	394.801
▲ <i>Andere belastingen op het gebruik van het openbaar domein</i>	300.518	2%	282.751	2%	240.886
▼ <i>Ontbreken van parkeerplaatsen</i>	211.016	2%	315.663	3%	113.632
▲ <i>Boetes</i>	147.031	1%	138.493	1%	101.950
▲ <i>Diftar/ophaalronde</i>	145.902	1%	142.060	1%	149.493
▲ <i>Andere inname openbaar domein</i>	145.225	1%	117.015	1%	63.611
▲ <i>Verspreiding kosteloos reclaimedrukwerk</i>	143.532	1%	134.212	1%	269.159
▲ <i>Overige belastingen</i>	827.727	7%	788.415	7%	822.949



4. Evolutie van de werkingssubsidies 2025-2021

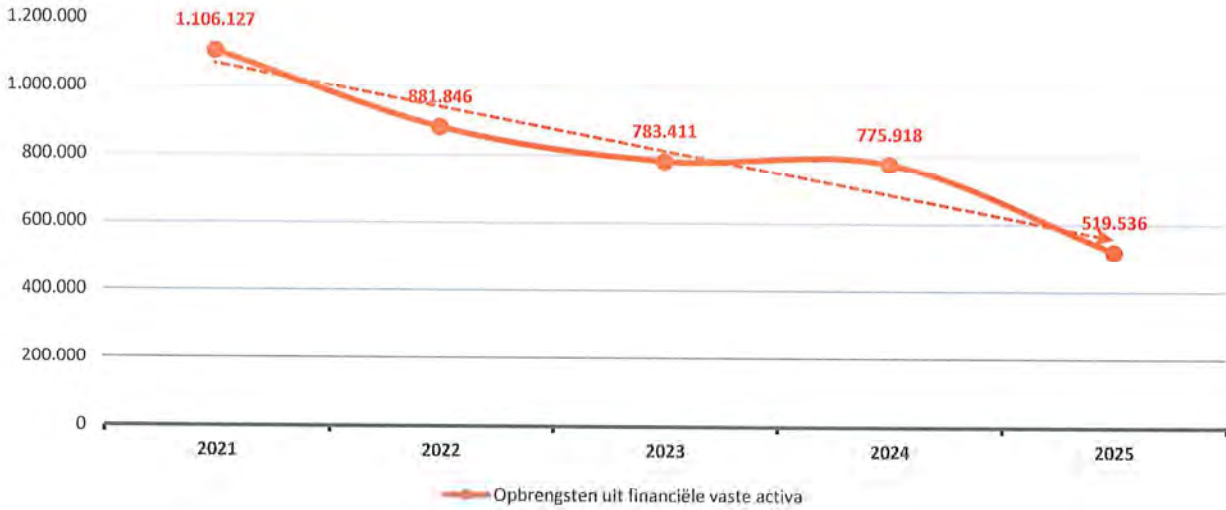
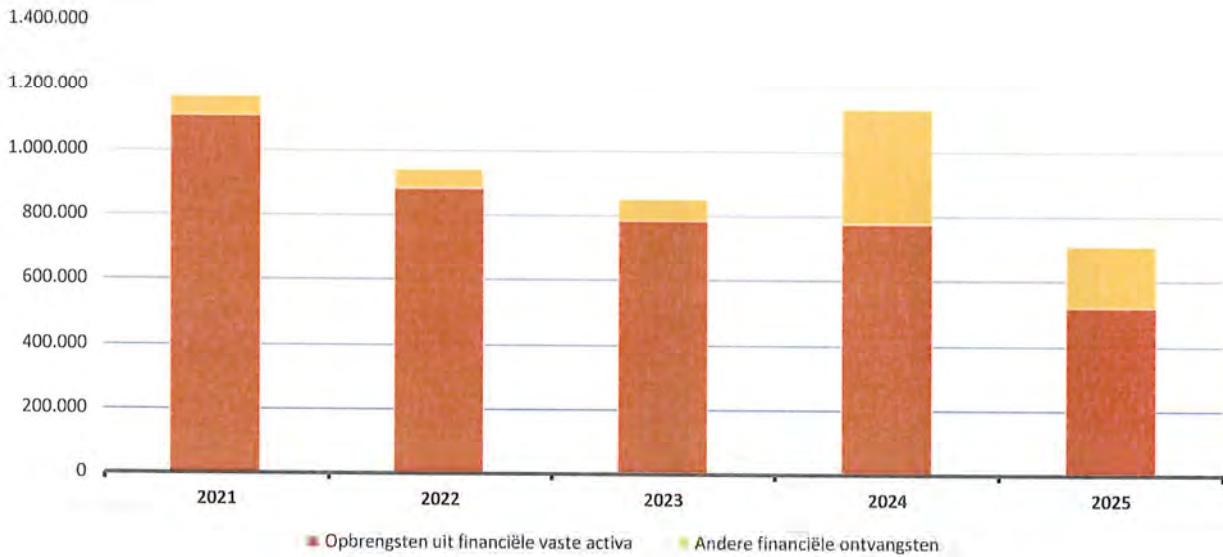
	2025		2024		2023	
▲ stijging ▼ daling						
▲ Werkingsubsidies	9.614.222	100%	9.161.062	100%	8.716.760	100%
▲ Gemeentefonds (basis- en aanvullende dotaties)	3.458.139	36%	3.366.428	37%	3.335.816	38%
▲ Andere algemene werkingssubsidies*	2.267.587	24%	2.147.307	23%	2.017.933	23%
▲ Specifieke werkingssubsidies	3.888.496	40%	3.647.328	40%	3.363.011	39%



5. Evolutie van de financiële ontvangsten 2025-2021

▲ stijging ▼ daling

	2025		2024		2023	
▼ Financiële ontvangsten	709.884	100%	1.129.537	100%	848.939	100%
▼ Opbrengsten uit financiële vaste activa	519.536	73%	775.918	69%	783.411	92%
▼ Andere financiële ontvangsten	190.348	27%	353.619	31%	65.529	8%

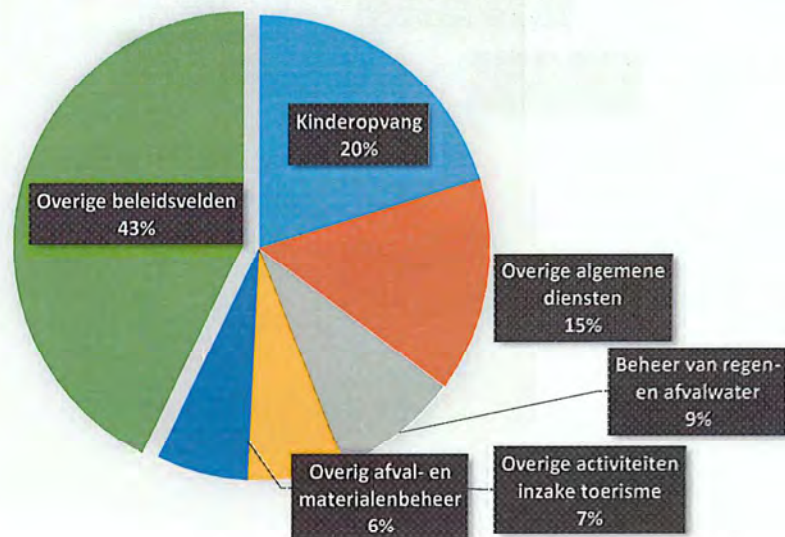


EXPLOITATIEONTVANGSTEN BOEKJAAR 2025 IN EVOLUTIE EN GRAFIEK

6. Verdeling van de ontvangsten uit de werking per beleidsveld 2025-2024 / meerjarenplan 2025

▲ stijging ▼ daling

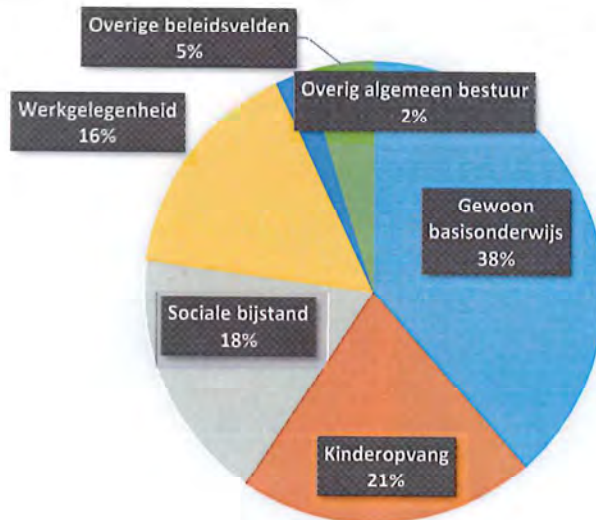
	2025		2024		MJPLAN	
▼ Ontvangsten uit de werking	1.449.294	100%	2.164.019	100%	1.255.015	100%
▲ 0945 Kinderopvang	293.792	20%	284.333	13%	281.204	22%
▼ 0119 Overige algemene diensten	215.936	15%	287.768	13%	65.000	5%
▲ 0310 Beheer van regen- en afvalwater	127.997	9%	119.017	5%	119.000	9%
▲ 0529 Overige activiteiten inzake toerisme	98.207	7%	91.019	4%	100.000	8%
▼ 0309 Overig afval- en materialenbeheer	93.807	6%	125.045	6%	75.000	6%
▼ 0959 Overige verrichtingen betreffende ouderen	81.494	6%	153.654	7%	75.000	6%
▼ 0300 Ophalen en verwerken van huishoudelijk afval	78.200	5%	86.318	4%	93.700	7%
▲ 0800 Gewoon basisonderwijs	76.855	5%	20.154	1%	70.000	6%
▲ 0948 Poetsdienst	59.810	4%	59.042	3%	60.000	5%
▲ 0112 Personeelsdienst en vorming	35.167	2%			26.000	2%
▼ **** Overige beleidsvelden	288.028	20%	937.671	43%	290.111	23%



7. Verdeling van de specifieke werkingssubsidies per beleidsveld 2025-2024 / meerjarenplan 2025

▲ stijging ▼ daling

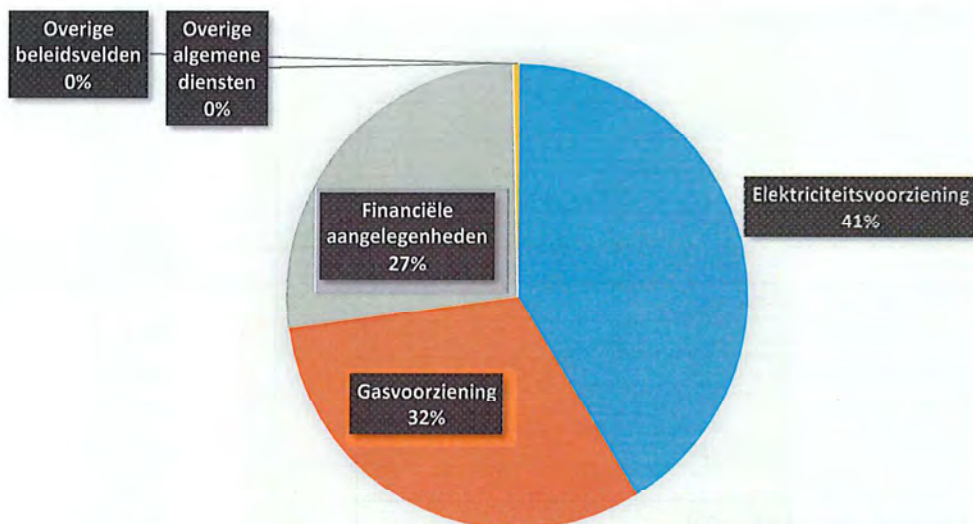
	2025		2024		MJPLAN	
▲ Specifieke werkingssubsidies	3.888.496	100%	3.647.328	100%	3.722.838	100%
▼ 0800 Gewoon basisonderwijs	1.496.334	38%	1.556.979	43%	1.346.000	36%
▲ 0945 Kinderopvang	813.176	21%	584.493	16%	811.000	22%
▲ 0900 Sociale bijstand	689.243	18%	675.961	19%	692.721	19%
▲ 0550 Werkgelegenheid	613.984	16%	562.428	15%	537.897	14%
▲ 0190 Overig algemeen bestuur	84.782	2%	62.730	2%	88.000	2%
▼ 0480 Bestuurlijke preventie (incl. GAS)	77.479	2%	116.218	3%	96.849	3%
▼ 0350 Klimaat en energie	57.551	1%	58.390	2%	58.390	2%
▲ 0909 Overige verrichtingen inzake sociaal beleid	40.000	1%			40.000	1%
▼ 0904 Activering van tewerkstelling	13.134	0%	17.928	0%	45.400	1%
▲ 0889 Ondersteunende diensten voor het algemeen onderw	3.238	0%	3.226	0%	2.581	0%
▼ **** Overige beleidsvelden	-424	0%	8.974	0%	-4.000	0%



8. Verdeling van de financiële ontvangsten per beleidsveld 2025-2024 / meerjarenplan 2025

▲ stijging ▼ daling

	2025		2024		MJPLAN	
▼ Financiële ontvangsten	709.884	100%	1.129.537	100%	709.308	100%
▼ 0640 Elektriciteitsvoorziening	292.265	41%	337.564	30%	176.383	25%
▼ 0650 Gasvoorziening	224.469	32%	435.780	39%	432.925	61%
▼ 0030 Financiële aangelegenheden	190.348	27%	312.768	28%	100.000	14%
▲ 0119 Overige algemene diensten	2.802	0%				
▼ 0040 Transacties in verband met de openbare schuld			43.425	4%		



INVESTERINGSVERRICHTINGEN PER BELEIDSVELD

31/12/2025

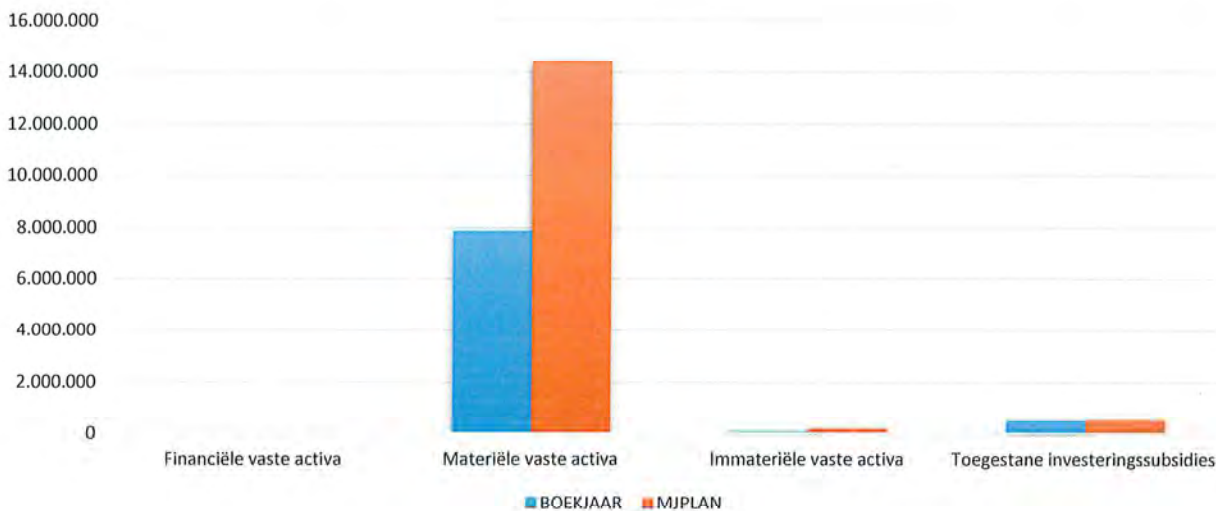
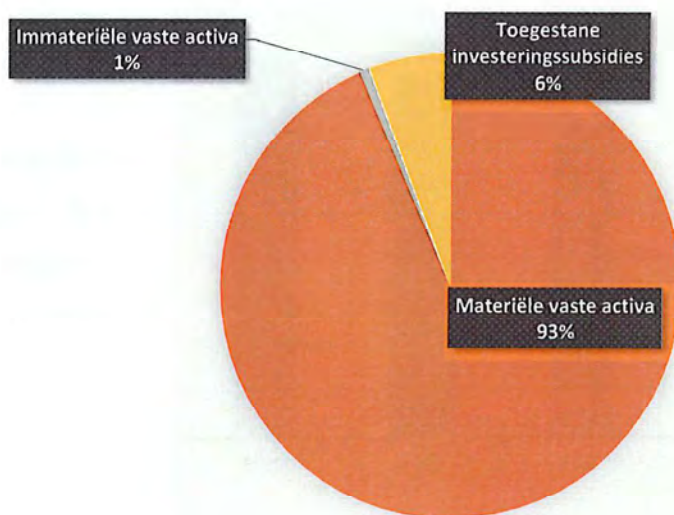
31/12/2024

UITGAVEN	Code	8.408.909	7.936.308
I. Investerings in financiële vaste activa	28		44.950
0300 Ophalen en verwerken van huishoudelijk afval			44.450
0630 Watervoorziening			500
II. Investerings in materiële vaste activa		7.859.816	7.391.065
Onroerende goederen		6.843.434	6.693.991
0200 Wegen		3.417.175	3.909.090
0703 Openbare bibliotheken		1.619.954	581.057
0670 Straatverlichting		639.881	411.665
0750 Jeugdsector- en verenigingsondersteuning		522.818	460.749
0119 Overige algemene diensten		227.194	165.619
0680 Groene ruimte		180.218	394.714
0990 Begraafplaatsen		82.151	80.725
0520 Toerisme - Onthaal en promotie		64.130	
0410 Brandweer		41.635	
0710 Feesten en plechtigheden		28.789	7.999
**** Overige beleidsvelden		19.490	682.374
Roerende goederen		1.016.382	697.073
0119 Overige algemene diensten		174.774	85.599
0190 Overig algemeen bestuur		168.019	196.504
0710 Feesten en plechtigheden		159.564	128.659
0440 Overige hulpdiensten		156.591	299
0984 Ontsmetting en openbare reiniging		123.081	7.600
0350 Klimaat en energie		82.713	6.142
0480 Bestuurlijke preventie (incl. GAS)		54.289	17.459
0990 Begraafplaatsen		37.552	36.853
0210 Openbaar vervoer		24.776	22.238
0739 Overig kunst- en cultuurbeleid		14.000	94.167
**** Overige beleidsvelden		21.023	101.553
Vooruitbetalingen op investeringen in materiële vaste activa	2905		
III. Investerings in immateriële vaste activa	21	62.737	10.140
0600 Ruimtelijke planning		50.460	3.727
0350 Klimaat en energie		7.865	
0190 Overig algemeen bestuur		4.413	
0990 Begraafplaatsen			6.413
IV. Toegestane investeringssubsidies	664	486.355	490.154
0742 Sportinfrastructuur		340.000	340.000
0410 Brandweer		121.355	132.762
0529 Overige activiteiten inzake toerisme		25.000	
0790 Erediensten			17.392

INVESTERINGSUITGAVEN BOEKJAAR 2025 IN EVOLUTIE EN GRAFIEK

1. Samenstelling van de investeringsuitgaven 2025 - Vergelijking rekening-meerjarenplan

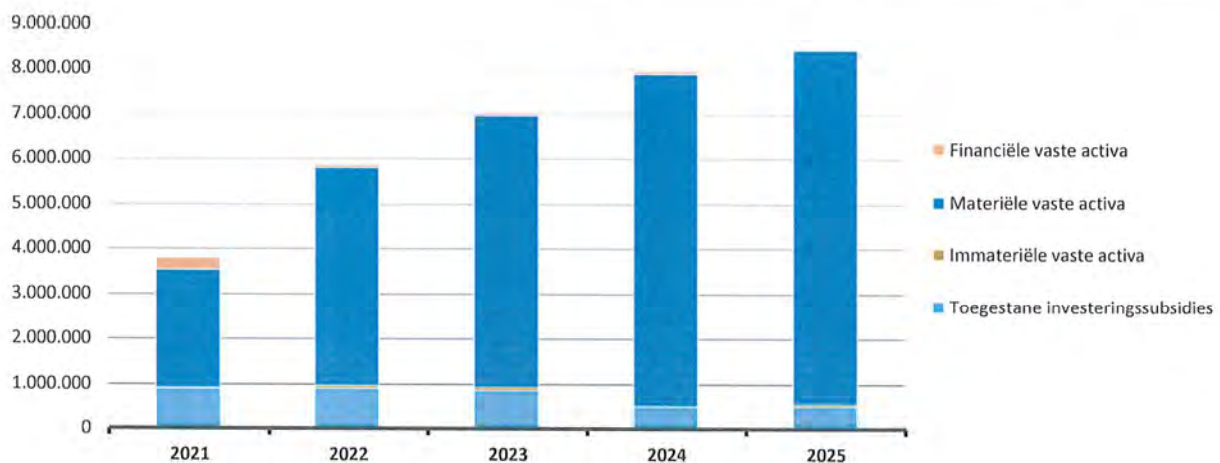
	BOEKJAAR		MJPLAN		REAL%
Investeringsuitgaven	8.408.909	100%	15.127.202	100%	56%
Financiële vaste activa					
Materiële vaste activa	7.859.816	93%	14.423.050	95%	54%
Gemeenschapsgoederen en bedrijfsmatige MVA	7.840.326		14.423.050		54%
<i>Terreinen en gebouwen</i>	2.688.649		5.958.018		45%
<i>Wegen en overige infrastructuur</i>	3.499.674		5.914.170		59%
<i>Roerende goederen</i>	994.404		2.081.962		48%
<i>Leasing en soortgelijke rechten</i>	635.621		420.000		151%
<i>Erfgoed</i>	21.979		48.900		45%
Andere materiële vaste activa	19.490				
<i>Terreinen en gebouwen</i>	19.490				
<i>Roerende goederen</i>					
Immateriële vaste activa	62.737	1%	185.698	1%	34%
Toegestane investeringssubsidies	486.355	6%	518.455	3%	94%



INVESTERINGSUITGAVEN BOEKJAAR 2025 IN EVOLUTIE EN GRAFIEK

2. Evolutie van de investeringsuitgaven 2025-2021

	2025		2024		2023	
Investeringsuitgaven	8.408.909	100%	7.936.308	100%	7.022.756	100%
Financiële vaste activa			44.950	1%	45.121	1%
Materiële vaste activa	7.859.816	93%	7.391.065	93%	6.034.521	86%
Gemeenschapsgoederen en bedrijfsmatige MVA	7.840.326		6.782.438		6.034.521	
<i>Terreinen en gebouwen</i>	2.688.649		1.636.440		1.650.070	
<i>Wegen en overige infrastructuur</i>	3.499.674		4.037.259		1.901.944	
<i>Roerende goederen</i>	994.404		596.703		2.397.731	
<i>Leasing en soortgelijke rechten</i>	635.621		411.665		43.427	
<i>Erfgoed</i>	21.979		100.370		41.350	
Overige materiële vaste activa	19.490		608.627			
<i>Onroerende goederen</i>	19.490		608.627			
<i>Roerende goederen</i>						
Immateriële vaste activa	62.737	1%	10.140	0%	74.753	1%
Toegestane investeringssubsidies	486.355	6%	490.154	6%	868.362	12%



INVESTERINGSUITGAVEN BOEKJAAR 2025 IN EVOLUTIE EN GRAFIEK

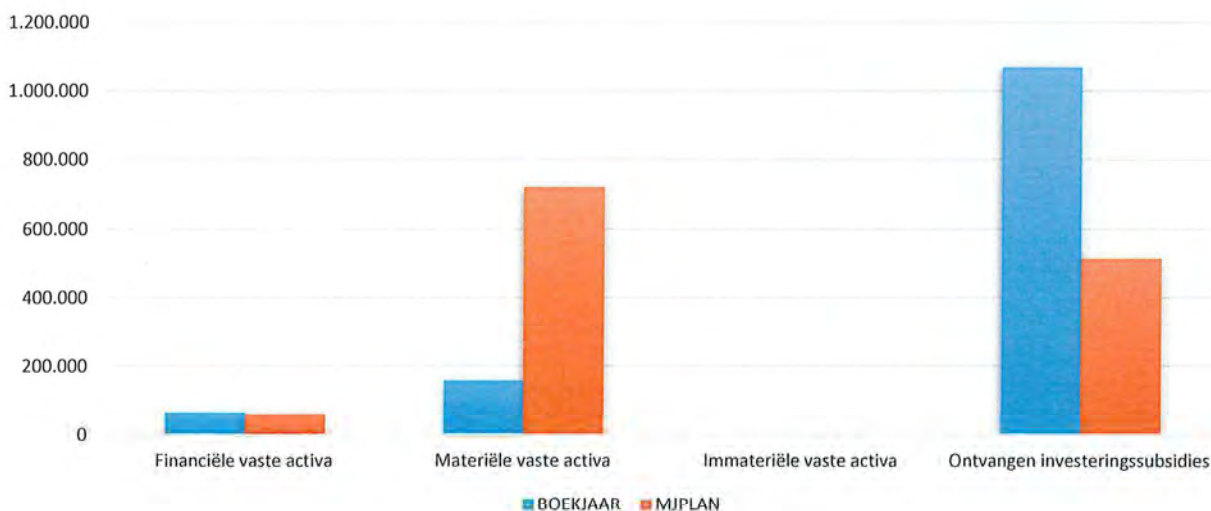
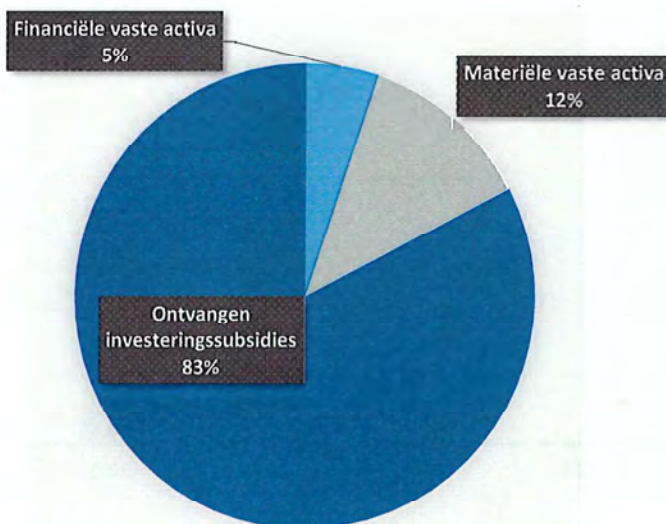
3. Verdeling van de investeringsuitgaven per beleidsveld 2025-2024 / meerjarenplan 2025

	2025		2024		MJPLAN	
Financiële vaste activa			44.950	100%		
0640 Elektriciteitsvoorziening						
0210 Openbaar vervoer						
0660 Communicatievoorzieningen						
0300 Ophalen en verwerken van huishoudelijk afval			44.450	99%		
0630 Watervoorziening			500	1%		
Materiële vaste activa	7.859.816	100%	7.391.065	100%	14.423.050	100%
0200 Wegen	3.417.175	43%	3.909.090	53%	5.657.070	39%
0703 Openbare bibliotheken	1.619.954	21%	581.057	8%	3.507.831	24%
0670 Straatverlichting	639.881	8%	411.665	6%	464.000	3%
0750 Jeugdsector- en verenigingsondersteuning	522.818	7%	460.749	6%	1.088.952	8%
0119 Overige algemene diensten	401.968	5%	251.218	3%	1.144.586	8%
0710 Feesten en plechtigheden	188.353	2%	136.658	2%	247.834	2%
0680 Groene ruimte	187.236	2%	416.502	6%	177.500	1%
0190 Overig algemeen bestuur	168.019	2%	196.504	3%	536.538	4%
0440 Overige hulpdiensten	156.591	2%	299	0%	167.500	1%
0984 Ontsmetting en openbare reiniging	123.081	2%	7.600	0%	124.795	1%
0990 Begraafplaatsen	119.703	2%	117.578	2%	143.275	1%
0350 Klimaat en energie	82.713	1%	6.142	0%	355.500	2%
0520 Toerisme - Onthaal en promotie	64.130	1%	7.331	0%	39.000	0%
0480 Bestuurlijke preventie (incl. GAS)	54.289	1%	17.459	0%	55.241	0%
0410 Brandweer	41.635	1%			42.000	0%
**** Overige beleidsvelden	72.271	1%	871.212	12%	671.427	5%
Imateriële vaste activa	62.737	100%	10.140	100%	185.698	100%
0600 Ruimtelijke planning	50.460	80%	3.727	37%	106.463	57%
0350 Klimaat en energie	7.865	13%			50.000	27%
0190 Overig algemeen bestuur	4.413	7%			18.075	10%
0990 Begraafplaatsen			6.413	63%	11.160	6%
0119 Overige algemene diensten						
Toegestane investeringssubsidies	486.355	100%	490.154	100%	518.455	100%
0742 Sportinfrastructuur	340.000	70%	340.000	69%	340.000	66%
0410 Brandweer	121.355	25%	132.762	27%	121.355	23%
0529 Overige activiteiten inzake toerisme	25.000	5%			25.000	5%
0790 Erediensten			17.392	4%	32.100	6%

INVESTERINGSONTVANGSTEN BOEKJAAR 2025 IN EVOLUTIE EN GRAFIEK

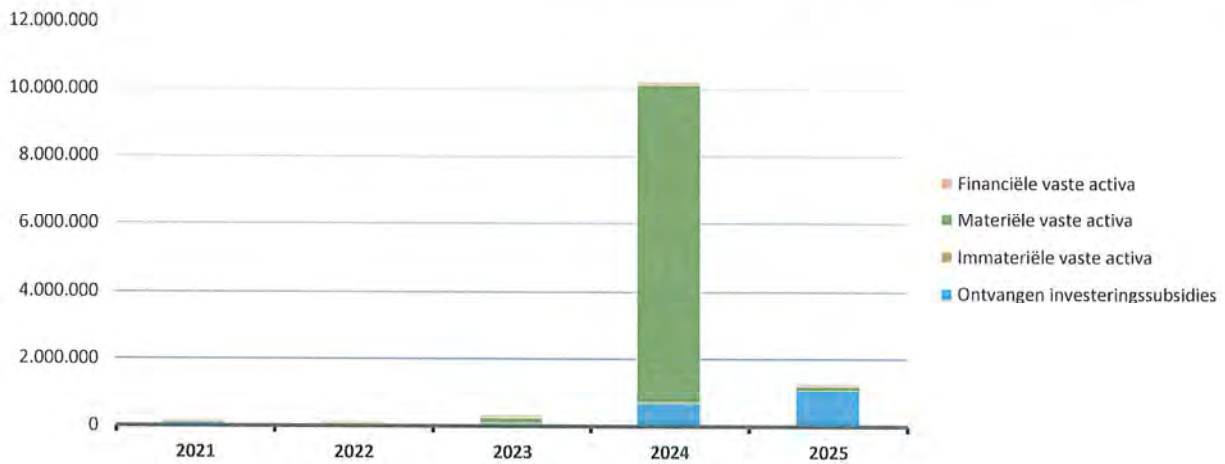
1. Samenstelling van de investeringsontvangsten 2025 - Vergelijking rekening-meerjarenplan

	BOEKJAAR		MJPLAN		REAL%
Investeringsontvangsten	1.291.095	100%	1.293.971	100%	100%
Financiële vaste activa	65.684	5%	62.296	5%	105%
Materiële vaste activa	158.317	12%	720.454	56%	22%
Gemeenschapsgoederen en bedrijfsmatige MVA	158.317		720.454		22%
Terreinen en gebouwen	158.317		656.589		24%
Wegen en overige infrastructuur			63.866		
Roerende goederen					
Leasing en soortgelijke rechten					
Erfgoed					
Andere materiële vaste activa					
Onroerende goederen					
Roerende goederen					
Immateriële vaste activa					
Ontvangen investeringssubsidies	1.067.094	83%	511.221	40%	209%



2. Evolutie van de investeringsontvangsten 2025-2021

	2025		2024		2023	
Investeringsontvangsten	1.291.095	100%	10.205.031	100%	320.865	100%
Financiële vaste activa	65.684	5%	62.296	1%	62.296	19%
Materiële vaste activa	158.317	12%	9.457.384	93%	168.973	53%
Gemeenschapsgoederen en bedrijfsmatige MVA	158.317		9.457.384		168.973	
<i>Terreinen en gebouwen</i>	158.317		9.457.384		168.973	
<i>Wegen en overige infrastructuur</i>						
<i>Roerende goederen</i>						
<i>Leasing en soortgelijke rechten</i>						
<i>Erfgoed</i>						
Overige materiële vaste activa						
<i>Onroerende goederen</i>						
<i>Roerende goederen</i>						
Immateriële vaste activa						
Ontvangen investeringssubsidies	1.067.094	83%	685.352	7%	89.596	28%



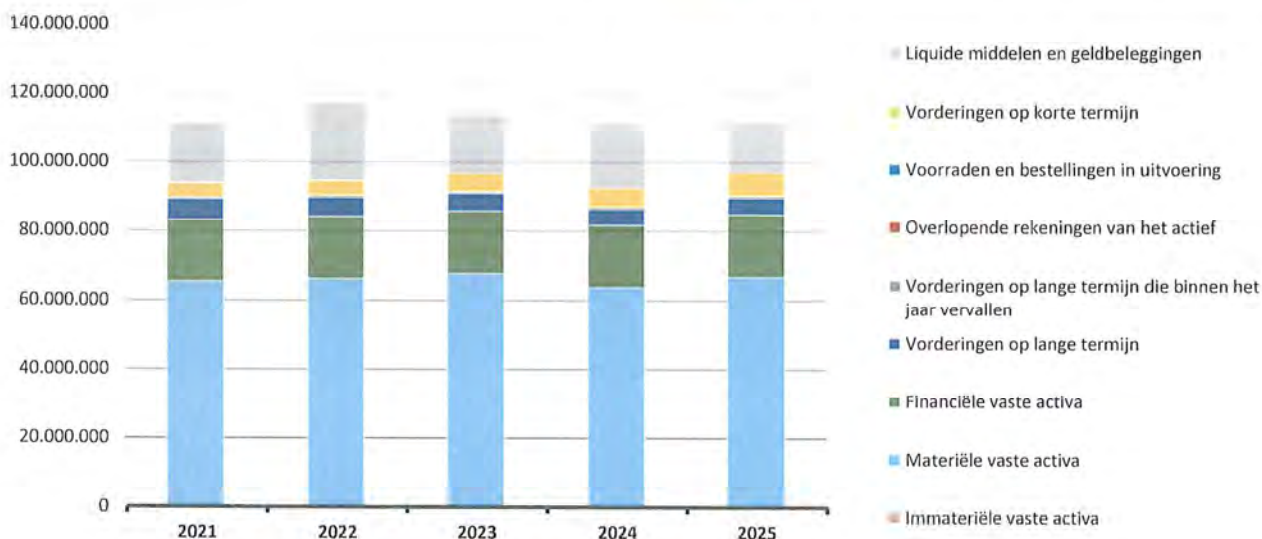
ACTIVA	2025	2024
I. Vlottende activa	22.085.432,94	24.816.011,48
A. Liquide middelen en geldbeleggingen	14.743.134,94	18.712.587,57
B. Vorderingen op korte termijn	6.764.784,15	5.546.312,32
1. Vorderingen uit ruiltransacties	3.028.166,07	2.619.302,62
2. Vorderingen uit niet-ruiltransacties	3.736.618,08	2.927.009,70
C. Voorraden en bestellingen in uitvoering	0,00	0,00
D. Overlopende rekeningen van het actief	0,00	0,00
E. Vorderingen op lange termijn die binnen het jaar vervallen	577.513,85	557.111,59
II. Vaste activa	89.849.570,06	86.618.676,53
A. Vorderingen op lange termijn	4.860.617,47	4.849.550,65
1. Vorderingen uit ruiltransacties	4.860.617,47	4.849.550,65
2. Vorderingen uit niet-ruiltransacties	0,00	0,00
B. Financiële vaste activa	18.107.681,91	17.915.520,49
1. Extern verzelfstandigde agentschappen	25.000,00	25.000,00
2. Intergemeentelijke samenwerkingsverbanden en soortgelijke entiteiten	17.811.667,76	17.616.137,13
3. OCMW-verenigingen	0,00	0,00
4. Andere financiële vaste activa	271.014,15	274.383,36
C. Materiële vaste activa	66.711.719,14	63.708.573,10
1. Gemeenschapsgoederen	65.903.632,99	62.918.455,44
a. Terreinen en gebouwen	35.954.858,98	35.217.543,18
b. Wegen en overige infrastructuur	26.004.018,20	23.959.589,54
c. Installaties, machines en uitrusting	913.351,61	945.409,27
d. Meubilair, kantooruitrusting en rollend materieel	992.895,70	1.266.717,45
e. Leasing en soortgelijke rechten	1.813.099,07	1.325.765,35
f. Erfgoed	225.409,43	203.430,65
2. Bedrijfsmatige materiële vaste activa	1.626,24	2.439,35
a. Terreinen en gebouwen	0,00	0,00
b. Installaties, machines en uitrusting	1.626,24	2.439,35
c. Meubilair, kantooruitrusting en rollend materieel	0,00	0,00
d. Leasing en soortgelijke rechten	0,00	0,00
3. Overige materiële vaste activa	806.459,91	787.678,31
a. Terreinen en gebouwen	806.459,91	787.678,31
b. Roerende goederen	0,00	0,00
D. Immateriële vaste activa	169.551,54	145.032,29
TOTAAL ACTIVA	111.935.003,00	111.434.688,01

J4 : BALANS OP 31/12/2025

PASSIVA	2025	2024
I. Schulden	34.783.114,44	31.474.656,64
A. Schulden op korte termijn	9.877.478,06	8.726.301,59
1. Schulden uit ruiltransacties	8.022.168,08	6.777.268,21
a. Voorzieningen voor risico's en kosten	1.691.584,12	1.570.470,63
b. Financiële schulden	106.428,64	0,00
c. Niet-financiële schulden uit ruiltransacties	6.224.155,32	5.206.797,58
2. Schulden uit niet-ruiltransacties	131.181,71	203.019,40
3. Overlopende rekeningen van het passief	0,00	0,00
4. Schulden op lange termijn die binnen het jaar vervallen	1.724.128,27	1.746.013,98
B. Schulden op lange termijn	24.905.636,38	22.748.355,05
1. Schulden uit ruiltransacties	24.905.636,38	22.748.355,05
a. Voorzieningen voor risico's en kosten	9.652.836,79	7.888.422,74
1. Pensioenen en soortgelijke verplichtingen	9.652.836,79	7.888.422,74
2. Andere risico's en kosten	0,00	0,00
b. Financiële schulden	15.252.799,59	14.859.932,31
c. Niet-financiële schulden uit ruiltransacties	0,00	0,00
2. Schulden uit niet-ruiltransacties	0,00	0,00
II. Nettoactief	77.151.888,56	79.960.031,37
A. Kapitaalsubsidies en schenkingen	9.342.700,76	8.893.235,01
B. Gecumuleerd overschot of tekort	-10.720.714,10	-7.205.260,32
C. Herwaarderingsreserves	7.713.085,11	7.455.239,89
D. Overig nettoactief	70.816.816,79	70.816.816,79
TOTAAL PASSIVA	111.935.003,00	111.434.688,01

1. Samenstelling van de activa

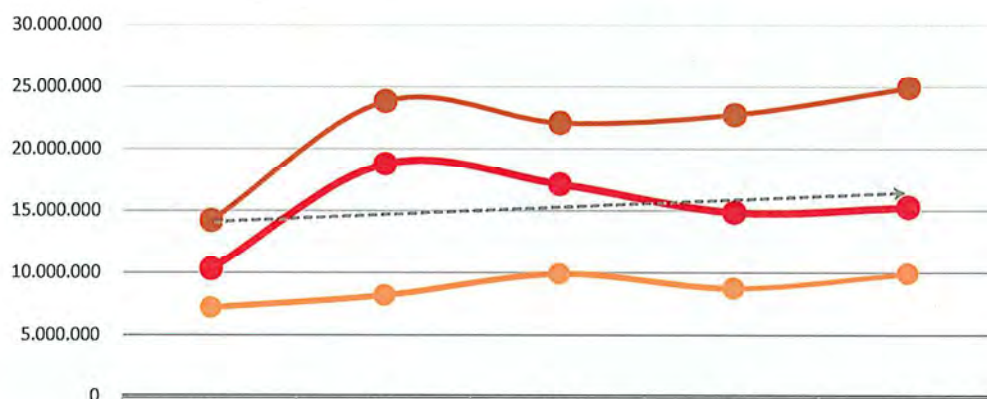
	2025		2024		2023	
ACTIVA	111.935.003	100%	111.434.688	100%	113.752.353	100%
Vlottende activa	22.085.433	20%	24.816.011	22%	22.702.031	20%
Liquide middelen en geldbeleggingen	14.743.135	13%	18.712.588	17%	17.062.326	15%
Vorderingen op korte termijn	6.764.784	6%	5.546.312	5%	5.042.659	4%
<i>Vorderingen uit ruiltransacties</i>	<i>3.028.166</i>		<i>2.619.303</i>		<i>2.201.139</i>	
<i>Vorderingen uit niet-ruiltransacties</i>	<i>3.736.618</i>		<i>2.927.010</i>		<i>2.841.521</i>	
Voorraden en bestellingen in uitvoering						
Overlopende rekeningen van het actief					68.415	0%
Vorderingen op lange termijn die binnen het jaar vervallen	577.514	1%	557.112	0%	528.630	0%
Vaste activa	89.849.570	80%	86.618.677	78%	91.050.322	80%
Vorderingen op lange termijn	4.860.617	4%	4.849.551	4%	5.134.588	5%
Financiële vaste activa	18.107.682	16%	17.915.520	16%	18.040.461	16%
Materiële vaste activa	66.711.719	60%	63.708.573	57%	67.649.309	59%
Immateriële vaste activa	169.552	0%	145.032	0%	225.964	0%



BALANS BOEKJAAR 2025 IN GRAFIEK

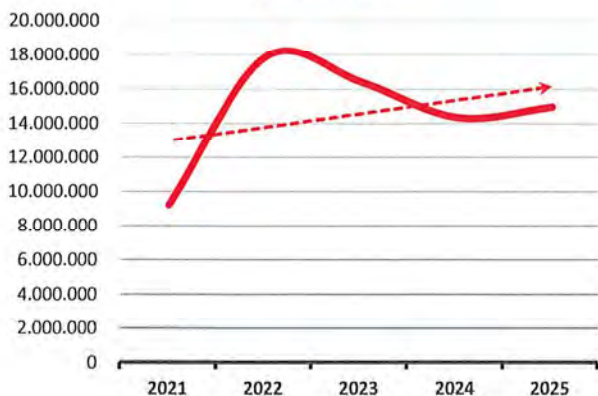
2. Samenstelling van de passiva

	2025		2024		2023	
PASSIVA	111.935.003	100%	111.434.688	100%	113.752.353	100%
Schulden op korte termijn	9.877.478	9%	8.726.302	8%	9.887.703	9%
Schulden uit ruiltransacties	8.022.168	7%	6.777.268	6%	7.394.362	7%
Voorzieningen voor risico's en kosten	1.691.584		1.570.471		1.289.834	
Financiële schulden	106.429					
Diverse schulden op korte termijn uit ruiltransacties	6.224.155		5.206.798		6.104.529	
Schulden uit niet-ruiltransacties	131.182	0%	203.019	0%	766.841	1%
Overlopende rekeningen van het passief					605	0%
Schulden op lange termijn die binnen het jaar vervallen	1.724.128	2%	1.746.014	2%	1.725.895	2%
Schulden op lange termijn	24.905.636	22%	22.748.355	20%	22.105.993	19%
Schulden uit ruiltransacties	24.905.636	22%	22.748.355	20%	22.105.993	19%
Voorzieningen voor risico's en kosten	9.652.837		7.888.423		4.974.733	
Financiële schulden	15.252.800		14.859.932		17.131.260	
Niet-financiële schulden uit ruiltransacties						
Schulden uit niet-ruiltransacties						
Nettoactief	77.151.889	69%	79.960.031	72%	81.758.657	72%

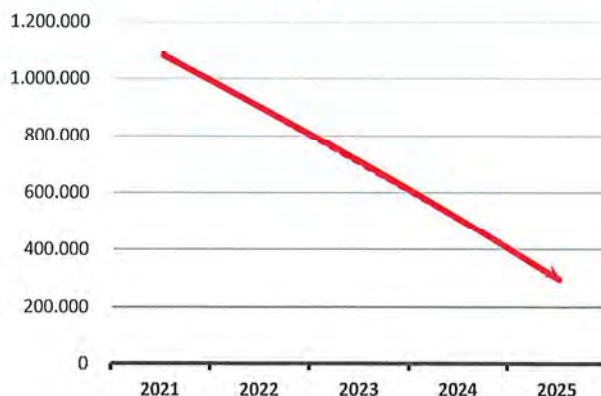


	2021	2022	2023	2024	2025
Schulden op korte termijn	7.200.174	8.178.655	9.887.703	8.726.302	9.877.478
Financiële schulden op langte termijn	10.319.404	18.788.137	17.131.260	14.859.932	15.252.800
Schulden op lange termijn	14.204.248	23.831.340	22.105.993	22.748.355	24.905.636

Financiële schulden Gemeente

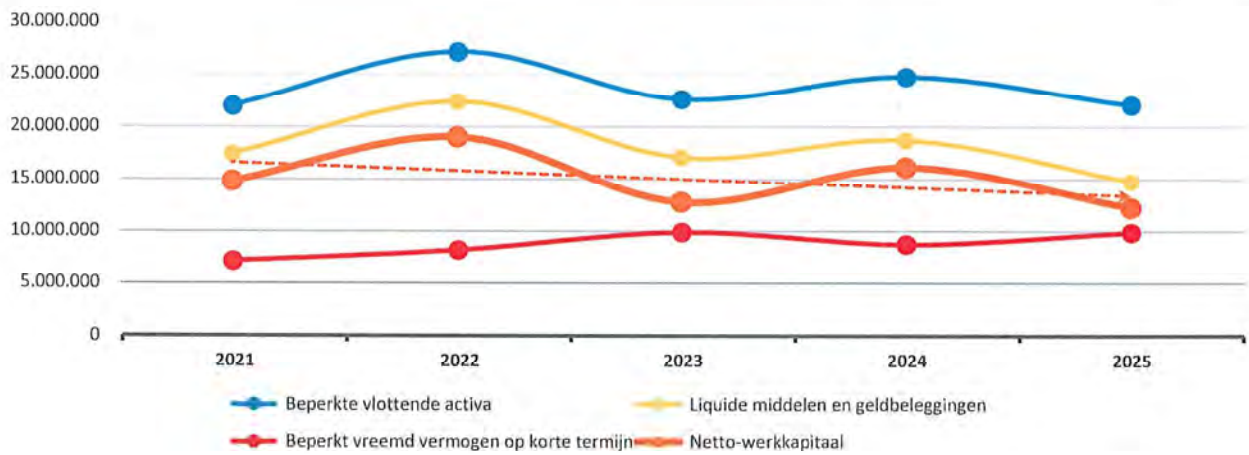


Financiële schulden OCMW

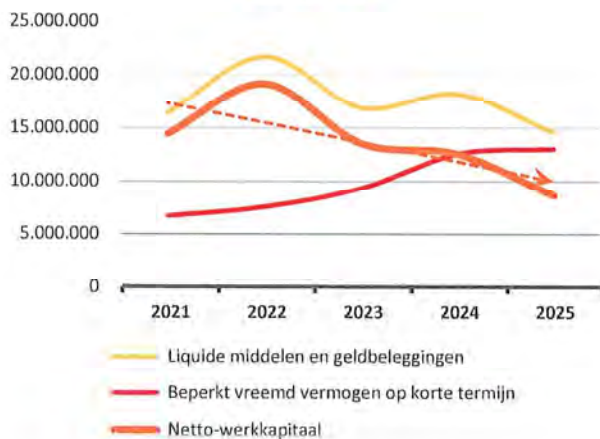


1. Liquiditeit

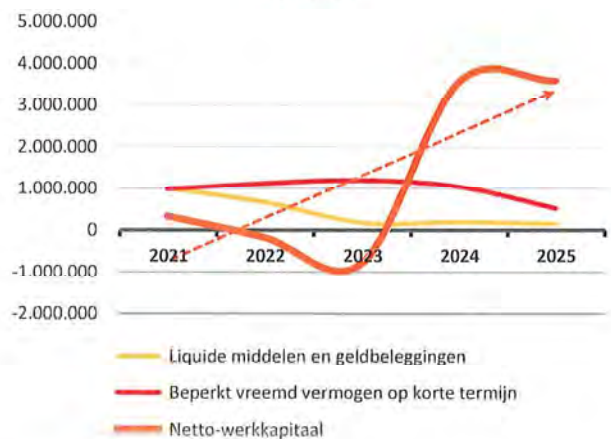
	2025	2024	2023	2022
Beperkte vlottende activa	22.085.433	24.816.011	22.633.615	27.171.578
Liquide middelen en geldbeleggingen	14.743.135	18.712.588	17.062.326	22.388.259
Vorderingen op korte termijn	6.764.784	5.546.312	5.042.659	4.273.605
<i>Vorderingen uit ruiltransacties</i>	<i>3.028.166</i>	<i>2.619.303</i>	<i>2.201.139</i>	<i>1.646.066</i>
<i>Vorderingen uit niet-ruiltransacties</i>	<i>3.736.618</i>	<i>2.927.010</i>	<i>2.841.521</i>	<i>2.627.539</i>
Vorderingen op lange termijn die < 1jr vervallen	577.514	557.112	528.630	509.714
Beperkt vreemd vermogen op korte termijn	9.877.478	8.726.302	9.887.098	8.178.655
Schulden uit ruiltransacties	8.022.168	6.777.268	7.394.362	6.191.855
Schulden uit niet-ruiltransacties	131.182	203.019	766.841	228.737
Schulden op lange termijn die binnen het jaar vervallen	1.724.128	1.746.014	1.725.895	1.758.063
Netto-werkkapitaal	12.207.955	16.089.710	12.746.517	18.992.923



Liquiditeit Gemeente

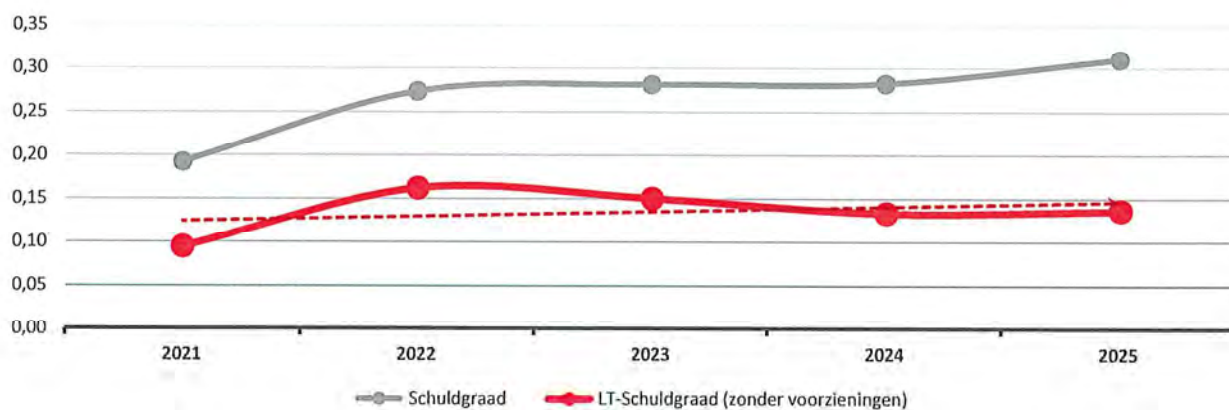


Liquiditeit OCMW

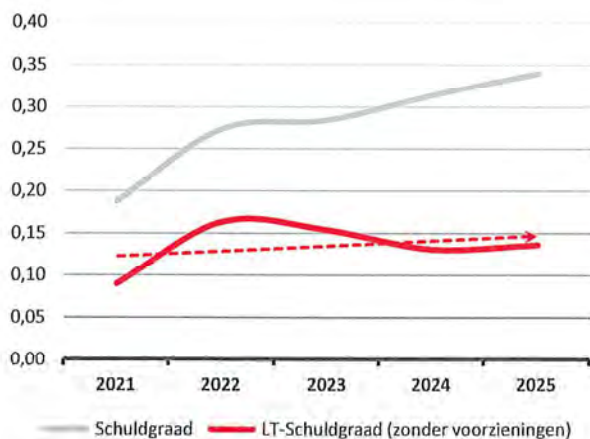


2. Solvabiliteit

	2025	2024	2023	2022
Vreemdvermogen	34.783.114	31.474.657	31.993.696	32.009.995
Totaal vermogen	111.935.003	111.434.688	113.752.353	117.081.715
Schuldgraad	0,31	0,28	0,28	0,27
Schulden op lange termijn (zonder voorzieningen)	15.252.800	14.859.932	17.131.260	19.007.176
Totaal vermogen	111.935.003	111.434.688	113.752.353	117.081.715
LT-Schuldgraad (zonder voorzieningen)	0,14	0,13	0,15	0,16



Solvabiliteit
Gemeente



Solvabiliteit
OCMW

