

GEMEENTE - OCMW JAARREKENING 2023

team Financiën
058 42 97 75
financien@depanne.be

algemeen directeur:
Wim Jonckheere | 058 42 97 36
financieel directeur:
Evelien Broucke | 058 42 97 75

GEMEENTE EN OCMW

DE PANNE

Jaarrekening 2023

BBC

Inhoud

K	Kengetallen 2023	1
Beleidsvaluatie		3
De financiële nota		68
J1	Doelstellingenrekening	70
J2	Staat van het financieel evenwicht boekjaar 2023	78
J3	Realisatie van de kredieten boekjaar 2023	81
J4	De balans per 31/12/2023	83
J5	De staat van opbrengsten en kosten per 31/12/2023	86
Toelichting bij de financiële nota		88
B-RE	Verklaring materiële verschillen tussen meerjarenplan en rekening (EXP)	90
T1	Ontvangsten en uitgaven naar functionele aard	96
T2	Ontvangsten en uitgaven naar economische aard	99
T3	Investeringsprojecten	110
B-RI	Verklaring materiële verschillen tussen meerjarenplan en rekening (INV)	180
T4	Evolutie van de financiële schulden	186
T5	Toelichting bij de balans	188
Bijlagen		192
SUB	Overzicht van de verstrekte subsidies	193
PS	De proef- en saldibalans per 31/12/2023	195
O	Detail van de niet in de balans opgenomen rechten en plichten	204
FVA	Overzicht van de financiële vaste activa (deelnemingen)	205
LT-V	Overzicht van de lange termijn vorderingen en toegestane leningen	206
LT-S	Overzicht van de lange termijn schulden en leningen	208
PAT	Detail van de desinvesteringen en buitengebruikstellingen	210
BK	Aansluiting werkkapitaal	211
RISC	Financiële risico's	212
W	Waarderingsregels	220
258	Overzicht van de overgedragen kredieten (art. 258 van het DLB)	230
TR	Toelichting over transacties met buitengewone invloed op het resultaat	232

Boekjaar 2023 in grafiek

234

Exploitatie-uitgaven boekjaar 2023 in evolutie en grafiek

236

- 1 Samenstelling van de exploitatie-uitgaven 2023 - Vergelijking rekening-meerjarenplan
- 2 Evolutie van de exploitatie-uitgaven 2019-2023
- 3 Evolutie van de 'goederen en diensten' 2019-2023
- 4 Evolutie van de personeelskosten 2019-2023
- 5 Evolutie van de individuele hulpverlening door het OCMW 2019-2023
- 6 Verdeling van de 'goederen en diensten' per beleidsveld 2023-2022 / MJPL 2023
- 7 Verdeling van de personeelskosten per beleidsveld 2023-2022 / MJPL 2023
- 8 Verdeling van de toegestane subsidies per beleidsveld 2023-2022 / MJPL 2023

Exploitatie-ontvangsten boekjaar 2023 in evolutie en grafiek

245

- 1 Samenstelling van de exploitatie-ontvangsten 2023 - Vergelijking rekening-meerjarenplan
- 2 Evolutie van de exploitatie-ontvangsten 2019-2023
- 3 Evolutie van de fiscale ontvangsten 2019-2023
- 4 Evolutie van de werkingssubsidies 2019-2023
- 5 Evolutie van de financiële ontvangsten 2019-2023
- 6 Verdeling van de ontvangsten uit de werking per beleidsveld 2023-2022 / MJPL 2023
- 7 Verdeling van de specifieke werkingssubsidies per beleidsveld 2023-2022 / MJPL 2023
- 8 Verdeling van de financiële ontvangsten per beleidsveld 2023-2022 / MJPL 2023

Investeringsuitgaven boekjaar 2023 in evolutie en grafiek

254

- 1 Samenstelling van de investeringsuitgaven 2023 - Vergelijking rekening-meerjarenplan
- 2 Evolutie van de investeringsuitgaven 2019-2023
- 3 Verdeling van de investeringsuitgaven per beleidsveld 2023-2022 / MJPL 2023

Investeringsontvangsten boekjaar 2023 in evolutie en grafiek

258

- 1 Samenstelling van de investeringsontvangsten 2023 - Vergelijking rekening-meerjarenplan
- 2 Evolutie van de investeringsontvangsten 2019-2023
- 3 Verdeling van de investeringsontvangsten per beleidsveld 2023-2022 / MJPL 2023

Balans boekjaar 2023 in grafiek

263

- 1 Samenstelling van de activa
- 2 Samenstelling van de passiva
- 2 Beknopte ratio-analyse

RECHENUNGSABWANDLUNG VON DER DEUTSCHEN ZEHNERRECHNUNG
ZUR FRENCH HUNDERTRECHNUNG

Kengetallen 2023

RECHENUNGSABWANDLUNG VON DER DEUTSCHEN ZEHNERRECHNUNG
ZUR FRENCH HUNDERTRECHNUNG

RECHENUNGSABWANDLUNG VON DER DEUTSCHEN ZEHNERRECHNUNG
ZUR FRENCH HUNDERTRECHNUNG

RECHENUNGSABWANDLUNG VON DER DEUTSCHEN ZEHNERRECHNUNG
ZUR FRENCH HUNDERTRECHNUNG

RECHENUNGSABWANDLUNG VON DER DEUTSCHEN ZEHNERRECHNUNG
ZUR FRENCH HUNDERTRECHNUNG

KENGETALLEN BOEKJAAR 2023

	GECONSOLIDEERD	GEMEENTE	OCMW
--	----------------	----------	------

Liquiditeiten

 Kastoestand per 31/12/2023	17.062.326	16.887.679	174.647
Openstaande vorderingen op KT	5.042.659	4.822.670	219.990
Openstaande schulden op KT	8.161.203	7.780.070	381.133

* Vorderingen/schulden uit ruil en niet-ruil; exclusief interne rekening courant GE-OC

Exploitatie


 * Exploitatieontvangsten in het boekjaar	37.833.253	35.368.282	2.464.971
* Exploitatieuitgaven in het boekjaar	35.964.059	32.476.108	3.487.950
Facturatie tussen gemeente en OCMW		17.550	-17.550
Saldo exploitatie	1.869.194	2.909.723	-1.040.529

* Exclusief interne facturatie en facturatie tussen GE-OC

Investerings

 Desinvesteringen in het boekjaar	231.269	233.120	-1.851
Ontvangen investeringssubsidies	89.596	89.596	
Investerings in het boekjaar	6.154.395	6.145.717	8.678
Toegestane investeringssubsidies	868.362	868.362	
Saldo investeringen	-6.701.891	-6.691.362	-10.529

Financiering

 Nieuw aangegane leningen	70.758	70.758	
Terugvordering van toegestane leningen	506.222	506.222	
Toegestane leningen	93.365	93.365	
Vervroegde terugbetaling van toegestane leningen			
Vervroegde aflossing van leningen			
Periodieke aflossingen op leningen	1.759.803	1.576.326	183.477
Saldo financiering	-1.276.189	-1.092.711	-183.477
Openstaande schulden uit leningen	18.857.154	17.960.201	896.954
Leningen op rekening met vaste termijn			
Intresten op leningen	591.628	545.347	46.281

Budgettair resultaat van het boekjaar	-6.108.886	-5.492.273	-616.612
Gecumuleerd budgettair resultaat	15.233.616	15.706.377	-472.761
Autofinancieringsmarge	623.095	1.229.179	-606.083
Tussenkost in het tekort van het OCMW	617.923		
Gecumuleerd budgettair resultaat per inwoner	1.375		
* Openstaande schuld per inwoner	1.701		

* Inclusief de leningen op rekening met vaste termijn

Beleidsevaluatie

Beleidsvaluatie 2023

Gemeente De Panne Gemeente De Panne
Zeelaan 21
KBO: 0207434597 NIS: 38008

OCMW De Panne OCMW De Panne
Koninklijke Baan 10
KBO: 0212245007 NIS: 38008

De burgemeester: Bram Degrieck
Algemeen directeur: W. Jonckheere
Financieel directeur: E. Broucke

Strategische doelstelling: 1. Ondersteuning (prioritair)

Het gemeentelijke apparaat is performant, burgers en bezoekers worden als klanten geholpen. De gemeente wordt een aantrekkelijke werkgever die een aangename werkomgeving creëert.

Exploitatie					
	Rek 2020	Rek 2021	Rek 2022	Rek 2023	Mjp 2023
Ontvangsten	0,00	0,00	0,00	0,00	0,00
Uitgaven	82.788,41	174.361,75	258.232,06	286.906,10	350.739,13
Saldo	-82.788,41	-174.361,75	-258.232,06	-286.906,10	-350.739,13
Investerings					
	Rek 2020	Rek 2021	Rek 2022	Rek 2023	Mjp 2023
Ontvangsten	0,00	0,00	0,00	0,00	0,00
Uitgaven	295.159,95	601.222,69	1.176.239,84	563.673,29	854.560,29
Saldo	-295.159,95	-601.222,69	-1.176.239,84	-563.673,29	-854.560,29

Beleidsdoelstelling: 1.1 De burger staat centraal in een vernieuwd gemeentehuis (prioritair)



site Cordial



Sint-Pieterskerk



Cultuurhuis De Scharbiellie



gemeentehuis

Het gemeentebestuur moet het gemeentehuis aanpassen om de dienstverlening naar de burger toe te optimaliseren en een betere werkomgeving voor de medewerkers te realiseren. De dienst Toerisme verhuist naar de site Cordial (hoek Zeelaan – Duinkerkelaan) en de bibliotheek naar de Sint-Pieterskerk.

<i>Investerings</i>					
	Rek 2020	Rek 2021	Rek 2022	Rek 2023	Mjp 2023
<i>Ontvangsten</i>	0,00	0,00	0,00	0,00	0,00
<i>Uitgaven</i>	231.468,15	425.344,13	931.114,45	248.728,40	455.468,12
Saldo	-231.468,15	-425.344,13	-931.114,45	-248.728,40	-455.468,12

Actieplan 1.1.1: Slimme keuzes inzake huisvesting van dienstverlening (Prioritair)

<i>Investerings</i>					
	Rek 2020	Rek 2021	Rek 2022	Rek 2023	Mjp 2023
<i>Ontvangsten</i>	0,00	0,00	0,00	0,00	0,00
<i>Uitgaven</i>	231.468,15	425.344,13	931.114,45	248.728,40	455.468,12
Saldo	-231.468,15	-425.344,13	-931.114,45	-248.728,40	-455.468,12

Actie 1.1.1.1: De dienstverlening van het OCMW vraagt een laagdrempelige inrichting (Prioritair)

De dienstverlening van het OCMW vraagt een laagdrempelige inrichting van werk- en gespreksruimtes.
Geen financiële gegevens

Actie 1.1.1.2: Herlocalisatie van de bibliotheek. (Prioritair)

De omgevingsvergunning werd aangevraagd. De werken starten in het najaar van 2024.

<i>Investerings</i>					
	Rek 2020	Rek 2021	Rek 2022	Rek 2023	Mjp 2023
<i>Ontvangsten</i>	0,00	0,00	0,00	0,00	0,00
<i>Uitgaven</i>	35.955,15	3.135,68	143.473,56	90.418,43	200.000,00
Saldo	-35.955,15	-3.135,68	-143.473,56	-90.418,43	-200.000,00

Actie 1.1.1.3: Herlocalisatie van de dienst Toerisme. (Prioritair)

Er werd een overheidsopdracht gelanceerd voor een publiek private samenwerking voor de bouw en inrichting van een toerismekantoor met bovenliggende appartementen. Doel is dat deze appartementen op de private markt verkocht worden. Na aankoop van het perceel Duinkerkelaan 1 werd de procedure stopgezet en werd een aangepaste procedure opgestart. Deze heeft echter niet geresulteerd in een overeenkomst.

Daarop besliste het bestuur om toch te kiezen voor een traditionele procedure waarbij we eerst een ontwerper zoeken die een vergunningsklaar plan uittekent en in een tweede fase een aanbesteding organiseren om een aannemer te vinden. In februari 2024 werd architectenbureau Janis Filieux aangesteld als ontwerper.

Investerings					
	Rek 2020	Rek 2021	Rek 2022	Rek 2023	Mjp 2023
Ontvangsten	0,00	0,00	0,00	0,00	0,00
Uitgaven	2.621,00	99.130,68	520.415,57	35.602,97	25.000,00
Saldo	-2.621,00	-99.130,68	-520.415,57	-35.602,97	-25.000,00

Actie 1.1.1.4: De Scharbiellie wordt opgewaardeerd tot een flexibele tentoonstellingszaal (Prioritair)

Dit project focust op de energetische en functionele aanpassing van de ruimte.

De werken werden op de gemeenteraadszitting van 9 januari 2023 goedgekeurd en zijn van start gegaan in oktober 2023. De voorziene duur was 2 maand. Het aanhoudende regenweer in het najaar heeft echter voor vertraging gezorgd.

Eind maart 2024 zijn de werken afgerond. De programmatie van het cultuurhuis werd hierop afgestemd. De heropening vond plaats op 29 maart 2024.

Investerings					
	Rek 2020	Rek 2021	Rek 2022	Rek 2023	Mjp 2023
Ontvangsten	0,00	0,00	0,00	0,00	0,00
Uitgaven	0,00	0,00	8.119,71	120.876,92	110.000,00
Saldo	0,00	0,00	-8.119,71	-120.876,92	-110.000,00

Actie 1.1.1.5: Een nieuwe procedure voor het aanpassen en het renoveren van het gemeentehuis opstarten (Prioritair)

Na fase 1 van het gemeentehuis (inrichting flexruimte) is fase 2 (inrichting beleidsvleugel) afgerond en in gebruik genomen sinds 18 april 2022. Een volgende fase van de herinrichting van het gemeentehuis wordt bepaald in functie van het dienstverleningsconcept. De visienota hierover werd op 14 november 2022 goedgekeurd door de gemeenteraad.

Bedoeling is om een architect aan te stellen zodat de plannen klaar zijn om in een volgende legislatuur te starten.

Investerings					
	Rek 2020	Rek 2021	Rek 2022	Rek 2023	Mjp 2023
Ontvangsten	0,00	0,00	0,00	0,00	0,00
Uitgaven	192.892,00	323.077,77	259.105,61	1.830,08	120.468,12
Saldo	-192.892,00	-323.077,77	-259.105,61	-1.830,08	-120.468,12

Beleidsdoelstelling: 1.2 Een efficiënte, moderne en aantrekkelijke organisatie (prioritair)



Het gemeentebestuur moet in zichzelf investeren: de administratie moet efficiënt worden georganiseerd met meer aandacht voor management en een goed personeelsbeleid.

Projecten moeten sneller kunnen gerealiseerd worden.

<i>Exploitatie</i>					
	Rek 2020	Rek 2021	Rek 2022	Rek 2023	Mjp 2023
<i>Ontvangsten</i>	0,00	0,00	0,00	0,00	0,00
<i>Uitgaven</i>	3.427,59	119.915,67	186.728,01	207.726,72	224.500,00
Saldo	-3.427,59	-119.915,67	-186.728,01	-207.726,72	-224.500,00
<i>Investerings</i>					
	Rek 2020	Rek 2021	Rek 2022	Rek 2023	Mjp 2023
<i>Ontvangsten</i>	0,00	0,00	0,00	0,00	0,00
<i>Uitgaven</i>	50.515,20	99.773,26	130.166,64	201.122,74	265.788,74
Saldo	-50.515,20	-99.773,26	-130.166,64	-201.122,74	-265.788,74

Actieplan 1.2.1: Bijdragen tot klantvriendelijke dienstverlening naar burger (Prioritair)

We structureren de administratie op een moderne en transparante manier om nog meer bij te dragen tot een klantvriendelijke dienstverlening naar de burger

<i>Exploitatie</i>					
	Rek 2020	Rek 2021	Rek 2022	Rek 2023	Mjp 2023
<i>Ontvangsten</i>	0,00	0,00	0,00	0,00	0,00
<i>Uitgaven</i>	0,00	389,32	19.983,33	43.048,39	53.000,00
Saldo	0,00	-389,32	-19.983,33	-43.048,39	-53.000,00
<i>Investerings</i>					
	Rek 2020	Rek 2021	Rek 2022	Rek 2023	Mjp 2023
<i>Ontvangsten</i>	0,00	0,00	0,00	0,00	0,00
<i>Uitgaven</i>	50.515,20	99.773,26	95.953,88	201.122,74	240.000,00
Saldo	-50.515,20	-99.773,26	-95.953,88	-201.122,74	-240.000,00

Actie 1.2.1.1: Inzetten op digitalisering maar de gemeentelijke administratie (Prioritair)

Inzetten op digitalisering maar de gemeentelijke administratie dient laagdrempelig, flexibel, toegankelijk en persoonlijk adviserend te blijven.

Alle teams zijn geonboard en maken gebruik van gedeelde bestanden in de cloud. Een sharepoint intranet is de stuwende kracht van de interne communicatie en een aantrekkelijke 'hub' waar alle informatie voor en door de werknemers van team De Panne wordt verzameld. Elke administratieve gebruiker ging door een opleidingsbad om vlot met de Office365 tools te kunnen werken, terwijl de hardware vernieuwd en geoptimaliseerd werd. De Citrix omgeving is ondertussen uit gebruik genomen en elke medewerker kan nu any place, any time aan de slag met hedendaagse tools. Op 15 maart 2024 noteerden we nog net geen 2.800 installaties van de De Panne app. We zijn goed op weg om onze target voor 2024 van 3.000 installaties te halen.

Binnenkort start de tweede fase van de lanceringscampagne.

<i>Exploitatie</i>					
	Rek 2020	Rek 2021	Rek 2022	Rek 2023	Mjp 2023
<i>Ontvangsten</i>	0,00	0,00	0,00	0,00	0,00
<i>Uitgaven</i>	0,00	389,32	0,00	0,00	0,00
Saldo	0,00	-389,32	0,00	0,00	0,00

Investerings					
	Rek 2020	Rek 2021	Rek 2022	Rek 2023	Mjp 2023
Ontvangsten	0,00	0,00	0,00	0,00	0,00
Uitgaven	14.271,08	7.428,55	92.417,83	113.599,10	125.000,00
Saldo	-14.271,08	-7.428,55	-92.417,83	-113.599,10	-125.000,00

Actie 1.2.1.2: De wisselwerking tussen het bestuurlijke en het administratie (Prioritair)

De wisselwerking tussen het bestuurlijke en het administratieve apparaat moet gestroomlijnd gebeuren.

De nieuwe organisatie heeft het mogelijk gemaakt dat de wisselwerking gestroomlijnd en professioneel verloopt. Ten eerste werd projectwerking ingevoerd als de standaard om projecten kwalitatiever en tijdiger op te leveren. Hiervoor werd zowel geïnvesteerd in opleiding van projectleiders en medewerkers en werd een strak overlegkader geïnstalleerd tussen politiek bestuur en administratie. Op wekelijkse basis worden projecten besproken, opgevolgd en beslist. Deze aanpak wordt ondersteund door professionele en toegankelijke tooling, nl. Pepperflow. Daarnaast zorgt de nieuwe organisatie ervoor dat alle beslissingen vanuit de projectwerking, CBS en of gemeenteraad vlot en duidelijk worden gecommuniceerd naar de administratie dankzij een wekelijkse briefing zowel op directie - als teamniveau. Ondertussen is dit reguliere werking geworden.

Investerings					
	Rek 2020	Rek 2021	Rek 2022	Rek 2023	Mjp 2023
Ontvangsten	0,00	0,00	0,00	0,00	0,00
Uitgaven	36.244,12	92.344,71	3.536,05	0,00	0,00
Saldo	-36.244,12	-92.344,71	-3.536,05	0,00	0,00

Actie 1.2.1.3: Een afgebakende managementstructuur binnen de administratie, (Prioritair)

Een afgebakende managementstructuur binnen de administratie, met voldoende ruimte voor beleidsondersteuning en structureel overleg tussen diensten of afdelingen is daartoe een absolute voorwaarde.

Dit project is uitgevoerd.
Geen financiële gegevens

Actie 1.2.1.4: Kennisdeling tussen de verschillende diensten, projectmanagement (Prioritair)

Kennisdeling tussen de verschillende diensten, projectmanagement en het helder uitschrijven van interne procedures.

Het project "Go Pro with Pepperflow" bestaat uit drie onderdelen:

Zorgen dat alle actoren die betrokken zijn bij projectmatig werken over de nodige kennis en vaardigheden beschikken om projectmatig te kunnen werken en dat zij hierbij blijvend ondersteund worden.

Alle projectleiders kregen een opleiding over de basisbeginselen van projectwerking. Deze opleiding werd naderhand aangevuld met een sessie met afspraken over hoe wij concreet samenwerken aan onze projecten in het lokaal bestuur De Panne.

De project Club is van start gegaan in juni 2022. Dit is een periodiek ontmoetingsmoment voor de projectleiders met als doelstelling ontmoeten, leren, inspireren en helpen.

De implementatie van een structuur en een tool die de projectleiders ondersteunt bij het projectmatig werk.

De projectleiders, de leden van het m-team en van het college van burgemeester en schepenen ondertekenden het

charter voor projectmatig werken als engagement dat ze het projectmatig werken zullen implementeren in hun werking.

We kochten een tool aan waarin de projectleiders hun projecten kunnen bijhouden.

De uitrol van program management op niveau van het m-team en het college van burgemeester en schepenen. Dit verloopt via een wekelijkse vergadering van de stuurgroep PRGM om knopen door te hakken in projecten en om te rapporteren over de stand van zaken.

<i>Exploitatie</i>					
	Rek 2020	Rek 2021	Rek 2022	Rek 2023	Mjp 2023
<i>Ontvangsten</i>	0,00	0,00	0,00	0,00	0,00
<i>Uitgaven</i>	0,00	0,00	19.983,33	20.580,40	21.000,00
Saldo	0,00	0,00	-19.983,33	-20.580,40	-21.000,00

Actie 1.2.1.5: Telefonie - opzetten wifinetwerk

Dit project gaat over het organiseren van de telefonie via Teams. Dit omhelst een volledig nieuw telefoniesysteem. Sinds eind februari 2024 bellen alle teams met Microsoft Teams als telefonie oplossing. Op dat moment is ook de poule van start gegaan, met daarin meer dan 20 collega's die beurtelings het telefonisch, centraal onthaal mee ondersteunen vanaf hun eigen werkplek.

<i>Investerings</i>					
	Rek 2020	Rek 2021	Rek 2022	Rek 2023	Mjp 2023
<i>Ontvangsten</i>	0,00	0,00	0,00	0,00	0,00
<i>Uitgaven</i>	0,00	0,00	0,00	18.060,82	30.000,00
Saldo	0,00	0,00	0,00	-18.060,82	-30.000,00

Actie 1.2.1.6: Intergemeentelijk archiefbeheer

Er werd via DVV Westhoek (Dienst Verlenende Vereniging Westhoek) een intergemeentelijke archivaris aangesteld die aan de slag is gegaan, onder meer om te voldoen aan de decretale vereisten. Tot nu toe is ongeveer 200 meter aan archiefmateriaal verwijderd uit de archiefkelders, wat overeenkomt met 1.655 dozen of 19 paletten papier of 5,9 ton. Eind maart werd dit niet te bewaren archief via een intergemeentelijke overheidsopdracht vernietigd. Het Rijksarchief verleende hiertoe de machtiging.

Het papier gaat niet naar de verbrandingsoven maar wordt wel gerecycleerd.

<i>Exploitatie</i>					
	Rek 2020	Rek 2021	Rek 2022	Rek 2023	Mjp 2023
<i>Ontvangsten</i>	0,00	0,00	0,00	0,00	0,00
<i>Uitgaven</i>	0,00	0,00	0,00	22.467,99	32.000,00
Saldo	0,00	0,00	0,00	-22.467,99	-32.000,00

Actie 1.2.1.7: Printroom

Het lokaal bestuur investeert verder in de uitbouw van een moderne printroom, waardoor opdrachten flexibel kunnen worden uitgevoerd "in house". Eind 2023 werden de nodige toestellen geleverd en in gebruik genomen.

Investerings					
	Rek 2020	Rek 2021	Rek 2022	Rek 2023	Mjp 2023
Ontvangsten	0,00	0,00	0,00	0,00	0,00
Uitgaven	0,00	0,00	0,00	69.462,82	85.000,00
Saldo	0,00	0,00	0,00	-69.462,82	-85.000,00

Actie 1.2.1.18: Archiefbeheer

Archiefbeheer

Dit is opgenomen onder actie 1.2.1.6: intergemeentelijk archiefbeheer.

Geen financiële gegevens

Actieplan 1.2.2: Organisatie wordt aantrekkelijke werkgever (Prioritair)

De organisatie wordt aantrekkelijke werkgever die mensen vindt, bindt en boeit

Exploitatie					
	Rek 2020	Rek 2021	Rek 2022	Rek 2023	Mjp 2023
Ontvangsten	0,00	0,00	0,00	0,00	0,00
Uitgaven	3.427,59	119.526,35	166.744,68	164.678,33	171.500,00
Saldo	-3.427,59	-119.526,35	-166.744,68	-164.678,33	-171.500,00

Actie 1.2.2.1: Inzetten op een duurzaam en up-to-date human resources beleid (Prioritair)

Dit is geen project, maar behoort tot de reguliere werking.

Exploitatie					
	Rek 2020	Rek 2021	Rek 2022	Rek 2023	Mjp 2023
Ontvangsten	0,00	0,00	0,00	0,00	0,00
Uitgaven	0,00	151,25	596,53	30.062,83	26.500,00
Saldo	0,00	-151,25	-596,53	-30.062,83	-26.500,00

Actie 1.2.2.2: Het creëren van een aangename werkplek/omgeving voor de medewerkers (Prioritair)

Dit is geen project, maar behoort tot de reguliere werking.

Exploitatie					
	Rek 2020	Rek 2021	Rek 2022	Rek 2023	Mjp 2023
Ontvangsten	0,00	0,00	0,00	0,00	0,00
Uitgaven	3.427,59	119.375,10	166.148,15	134.615,50	145.000,00
Saldo	-3.427,59	-119.375,10	-166.148,15	-134.615,50	-145.000,00

Actieplan 1.2.3: Het dienstverleningsconcept

Investerings					
	Rek 2020	Rek 2021	Rek 2022	Rek 2023	Mjp 2023
Ontvangsten	0,00	0,00	0,00	0,00	0,00
Uitgaven	0,00	0,00	34.212,76	0,00	25.788,74
Saldo	0,00	0,00	-34.212,76	0,00	-25.788,74

Actie 1.2.3.1: Dienstverleningsconcept - raamwerk

Burgers verwachten dat de overheid diensten levert op dezelfde manier als commerciële bedrijven, snel en op maat. De gemeente De Panne wil met dit project haar dienstverlening verbeteren en moderniseren, automatiseren en digitaliseren waar het kan.

Dit alles wordt samengebracht in een ambitieus, maar realistische visie over een burger centrische dienstverlening. Belangrijke punten zijn onder meer het begrijpen van wie de klanten zijn en hoe die bediend willen en kunnen worden, het aanbieden van diverse diensten via verschillende kanalen, het actief luisteren naar klantfeedback en het betrekken van burgers.

De vernieuwde dienstverlening wordt gebaseerd op een 'klik-bel-loket-thuis' strategie en is voor de klant gemakkelijk, snel, juist en pro-actief.

De visie werd op 14 november 2022 voorgesteld aan en goedgekeurd door de gemeenteraad.

De visienota is de start voor de uitrol van het implementatieplan en is de leidraad voor het uitwerken van onder meer de verbouwing van het gemeentehuis, het implementeren van een nieuw telefoniesysteem, een systeem van 24/7 meldingen en het moderniseren en verbeteren van onze procedures en processen op maat van de klant of klantengroepen.

Investerings					
	Rek 2020	Rek 2021	Rek 2022	Rek 2023	Mjp 2023
Ontvangsten	0,00	0,00	0,00	0,00	0,00
Uitgaven	0,00	0,00	34.212,76	0,00	7.713,74
Saldo	0,00	0,00	-34.212,76	0,00	-7.713,74

Actie 1.2.3.2: Producten- en dienstencatalogus

De Lokale Producten- en Diensten Catalogus (LPDC) is een centrale plek waar alle producten en diensten die beschikbaar zijn in De Panne worden verzameld. Deze komen van de drie verschillende overheden: federaal, Vlaams en lokaal.

Veel producten en diensten die gemeentegrenzen overschrijden, worden door Vlaanderen verzameld in de Intergemeentelijke Producten- en Dienstencatalogus (IPDC). We halen deze gegevens binnen in onze lokale versie (LPDC) om ze te personaliseren, aan te vullen en te vertalen. Bovendien kunnen we ook onze eigen producten toevoegen aan de LPDC.

Via de LPDC kunnen we de beschikbare producten en diensten publiceren op verschillende plekken, zoals onze eigen website en andere kanalen zoals het verenigingsloket, de rechtenverkenner en youreurope.org.

Investerings					
	Rek 2020	Rek 2021	Rek 2022	Rek 2023	Mjp 2023
Ontvangsten	0,00	0,00	0,00	0,00	0,00
Uitgaven	0,00	0,00	0,00	0,00	18.075,00
Saldo	0,00	0,00	0,00	0,00	-18.075,00

Beleidsdoelstelling: 1.3 Goeie en efficiënte communicatie (prioritair)



Het gemeentebestuur moet beter en sneller communiceren met inwoners en tweedeverblijvers. Goede en efficiënte informatie is cruciaal.

Exploitatie					
	Rek 2020	Rek 2021	Rek 2022	Rek 2023	Mjp 2023
Ontvangsten	0,00	0,00	0,00	0,00	0,00
Uitgaven	79.360,82	54.446,08	64.619,15	73.080,98	120.139,13
Saldo	-79.360,82	-54.446,08	-64.619,15	-73.080,98	-120.139,13
Investerings					
	Rek 2020	Rek 2021	Rek 2022	Rek 2023	Mjp 2023
Ontvangsten	0,00	0,00	0,00	0,00	0,00
Uitgaven	13.176,60	76.105,30	114.958,75	113.822,15	133.303,43
Saldo	-13.176,60	-76.105,30	-114.958,75	-113.822,15	-133.303,43

Actieplan 1.3.1: De inwoner is mondig en eist snelle en adequate informatie (Prioritair)

Exploitatie					
	Rek 2020	Rek 2021	Rek 2022	Rek 2023	Mjp 2023
Ontvangsten	0,00	0,00	0,00	0,00	0,00
Uitgaven	79.360,82	54.446,08	64.619,15	73.080,98	120.139,13
Saldo	-79.360,82	-54.446,08	-64.619,15	-73.080,98	-120.139,13
Investerings					
	Rek 2020	Rek 2021	Rek 2022	Rek 2023	Mjp 2023
Ontvangsten	0,00	0,00	0,00	0,00	0,00
Uitgaven	13.176,60	76.105,30	114.958,75	113.822,15	133.303,43
Saldo	-13.176,60	-76.105,30	-114.958,75	-113.822,15	-133.303,43

Actie 1.3.1.1: Het opmaken van een strategisch beleidsplan voor interne en externe communicatie (Prioritair)

Dit project is uitgevoerd. Het strategisch communicatiebeleidsplan 2020 - 2025 werd vastgesteld door de gemeenteraad op 9 maart 2020.

Exploitatie					
	Rek 2020	Rek 2021	Rek 2022	Rek 2023	Mjp 2023
Ontvangsten	0,00	0,00	0,00	0,00	0,00
Uitgaven	18.529,94	0,00	0,00	0,00	0,00
Saldo	-18.529,94	0,00	0,00	0,00	0,00

Actie 1.3.1.2: De verschillende communicatietools worden ingezet naargelang de doelgroep (Prioritair)

De verschillende communicatietools worden ingezet naargelang de doelgroep; de gemeente dient met alle lagen van de bevolking op verstaanbare wijze te communiceren.

Dit project is uitgevoerd en opvolging gaat over in reguliere werking.

De noden aan nieuwe functionaliteiten komen vanuit de verschillende teams, worden onderzocht, afgetoetst in de stuurgroep (program management) en zo nodig gebudgetteerd.

Eerstkomende functionaliteiten zijn:

automatische (externe) vertaling (in ontwikkeling)

voorleesfunctionaliteit voor mensen met een visuele beperking (voorbrennen op stuurgroep: past binnen kader toegankelijkheid)

digitale versie De Panne Leeft

optimalisatie van de activiteitenkalender (voor gebruikers een handiger overzicht: eenvoudig zoeken op datum en filteren)

interactieve kaarten (noden nog in kaart te brengen)

Daarnaast blijven we inzetten op:

ondersteuning en begeleiding van de communicatie-antennes (collega's die inhoud op de website plaatsen)

digitale toegankelijkheid

Exploitatie					
	Rek 2020	Rek 2021	Rek 2022	Rek 2023	Mjp 2023
Ontvangsten	0,00	0,00	0,00	0,00	0,00
Uitgaven	0,00	0,00	0,00	38.780,28	63.917,13
Saldo	0,00	0,00	0,00	-38.780,28	-63.917,13
Investerings					
	Rek 2020	Rek 2021	Rek 2022	Rek 2023	Mjp 2023
Ontvangsten	0,00	0,00	0,00	0,00	0,00
Uitgaven	0,00	0,00	71.756,46	11.746,82	0,00
Saldo	0,00	0,00	-71.756,46	-11.746,82	0,00

Actie 1.3.1.3: All-round communicatiecampagnes (Prioritair)

Communicatiecampagnes om inwoners, 2e verblijvers te informeren, te sensibiliseren en te enthousiasmeren.

Exploitatie					
	Rek 2020	Rek 2021	Rek 2022	Rek 2023	Mjp 2023
Ontvangsten	0,00	0,00	0,00	0,00	0,00
Uitgaven	0,00	23.773,33	35.858,55	21.841,73	40.000,00
Saldo	0,00	-23.773,33	-35.858,55	-21.841,73	-40.000,00

Actie 1.3.1.4: Beslissingen genomen door de gemeenteraad zullen sneller en beter gecommuniceerd worden (Prioritair)

Er werd geïnvesteerd in een nieuw audiovisueel systeem voor de raadzaal, waarmee het zittingsverslag en de audiovisuele opname van de gemeenteraad automatisch gepubliceerd worden. Drie intelligente camera's en nieuwe, draagbare microfoons verhogen de kwaliteit van de opname en de live streaming.

<i>Investerings</i>					
	Rek 2020	Rek 2021	Rek 2022	Rek 2023	Mjp 2023
<i>Ontvangsten</i>	0,00	0,00	0,00	0,00	0,00
<i>Uitgaven</i>	13.176,60	10.133,58	0,00	77.641,80	78.000,00
Saldo	-13.176,60	-10.133,58	0,00	-77.641,80	-78.000,00

Actie 1.3.1.5: Een nieuwe huisstijl, inclusief logo, zal worden ontwikkeld (Prioritair)

Een nieuwe huisstijl, inclusief logo, zal worden ontwikkeld met aandacht voor een positieve, dynamische en aantrekkelijke look & feel.

Dit project is gerealiseerd en behoort tot de reguliere werking.

<i>Exploitatie</i>					
	Rek 2020	Rek 2021	Rek 2022	Rek 2023	Mjp 2023
<i>Ontvangsten</i>	0,00	0,00	0,00	0,00	0,00
<i>Uitgaven</i>	60.830,88	30.672,75	28.760,60	6.991,60	10.000,00
Saldo	-60.830,88	-30.672,75	-28.760,60	-6.991,60	-10.000,00

<i>Investerings</i>					
	Rek 2020	Rek 2021	Rek 2022	Rek 2023	Mjp 2023
<i>Ontvangsten</i>	0,00	0,00	0,00	0,00	0,00
<i>Uitgaven</i>	0,00	65.971,72	43.202,29	24.433,53	25.303,43
Saldo	0,00	-65.971,72	-43.202,29	-24.433,53	-25.303,43

Actie 1.3.1.6: Onthaal nieuwe inwoners (Prioritair)

Het lokaal bestuur heeft de intentie om onthaal van nieuwe inwoners goed georganiseerd aan te pakken. Nieuwe inwoners worden elke 6 maand uitgenodigd voor een kennismakingsmoment.

<i>Exploitatie</i>					
	Rek 2020	Rek 2021	Rek 2022	Rek 2023	Mjp 2023
<i>Ontvangsten</i>	0,00	0,00	0,00	0,00	0,00
<i>Uitgaven</i>	0,00	0,00	0,00	5.467,37	6.222,00
Saldo	0,00	0,00	0,00	-5.467,37	-6.222,00

Actie 1.3.1.7: Aanduiding gemeentelijke gebouwen

Om de visibiliteit van het lokaal bestuur te verhogen worden de gemeentelijke gebouwen beter aangeduid. Een investerings- en communicatieplan wordt hiertoe voorbereid voor de volgende legislatuur.

Geen financiële gegevens

Actie 1.3.1.8: Visibiliteit bestuur en sponsors in gemeentelijke gebouwen

In een eerste fase werden foto's van sporters en gemeentelijke logo's aangebracht op de muren van de sporthal. Als je op vandaag in de zaal bent, is het nu duidelijk dat je in de sporthal van De Panne bent.

Geen financiële gegevens

Actie 1.3.1.9: Publiciteit in de sporthal

Dit project gaat samen met het project 1.3.1.8: visibiliteit bestuur en sponsors in gemeentelijke gebouwen.

Geen financiële gegevens

Actie 1.3.1.10: Hergebruik footage

Het lokaal bestuur beschikt over heel wat (toeristisch, relevant) beeldmateriaal. Een beeldenbank wordt voorbereid. Hiertoe wordt een investerings- en communicatieplan voorbereid voor de volgende legislatuur.

Geen financiële gegevens

Actie 1.3.1.11: Digital signage

De schermen in de Zeelaan werden weggenomen vanwege de grote onderhouds- en energiekosten. Het LED-scherm ter hoogte van de begraafplaats (Kerkstraat - Adinkerke) wordt vervangen. Daarnaast willen we ook een mobiel LED-scherm aankopen om in te zetten op plaatsen waar de 'actie' doorgaat of waar er een communicatienood is.

Investeringen					
	Rek 2020	Rek 2021	Rek 2022	Rek 2023	Mjp 2023
Ontvangsten	0,00	0,00	0,00	0,00	0,00
Uitgaven	0,00	0,00	0,00	0,00	30.000,00
Saldo	0,00	0,00	0,00	0,00	-30.000,00

Actie 1.3.1.12: Contentstrategie

De schermen in de Zeelaan werden weggenomen vanwege de grote onderhouds- en energiekosten.

Geen financiële gegevens

Beleidsdoelstelling: 1.4 Participatie (prioritair)



Burgerparticipatie is een goed middel om de draagkracht van welbepaalde projecten te verhogen. Het gemeentebestuur moet hiervoor nieuwe initiatieven nemen.

Exploitatie					
	Rek 2020	Rek 2021	Rek 2022	Rek 2023	Mjp 2023
Ontvangsten	0,00	0,00	0,00	0,00	0,00
Uitgaven	0,00	0,00	6.884,90	6.098,40	6.100,00
Saldo	0,00	0,00	-6.884,90	-6.098,40	-6.100,00

Actieplan 1.4.1: Nieuwe initiatieven om burgerparticipatie te verbeteren (Prioritair)

Exploitatie					
	Rek 2020	Rek 2021	Rek 2022	Rek 2023	Mjp 2023
Ontvangsten	0,00	0,00	0,00	0,00	0,00
Uitgaven	0,00	0,00	6.884,90	6.098,40	6.100,00
Saldo	0,00	0,00	-6.884,90	-6.098,40	-6.100,00

Actie 1.4.1.1: Actieve wijkcomités worden nauwer bij relevante projecten of beslissingsprocessen betrokken (Prioritair)

Om mensen meer mogelijkheden te geven werden feestpakketten ontwikkeld die kunnen worden aangevraagd door burens.

Geen financiële gegevens

Actie 1.4.1.2: Een gemeenteraadcommissie 'Zeedijk' en 'Gemeentehuis' zal worden opgericht (Prioritair)

Dit project is afgewerkt. Er werden drie gemeenteraadcommissies in het leven geroepen, respectievelijk voor Ruimte, Mens en Recreatie & Ondernemen. Indien door het bestuur opportuun geacht, kunnen deze commissies worden samengeroepen.

Geen financiële gegevens

Actie 1.4.1.3: Burgers krijgen de kans door de gemeenteraad gehoord te worden (Prioritair)

Burgers krijgen de kans door de gemeenteraad gehoord te worden tijdens een 'vragenhalfuurtje' vóór elke vergadering van de gemeenteraad.

Dit project is afgewerkt. het vragenhalfuurtje voor burgers werd in het leven geroepen. De modaliteiten staan bepaald in het huishoudelijk reglement van de gemeenteraad. Het reglement werd aangepast zodat ook de tweede verblijvers een vraag kunnen stellen.

Geen financiële gegevens

Actie 1.4.1.4: Nieuwe adviesraden kunnen ontwikkeld worden om de stem van de doelgroep te versterken (Prioritair)

Een gemeentelijke adviesraad erfgoed, de raad voor mensen met een beperking en de raad voor lokale economie werden opgericht. Een gemeentelijke raad voor verkeersveiligheid wordt voorbereid.

Geen financiële gegevens

Actie 1.4.1.5: Burgerparticipatieplatform: "Wijsneuzen van De Panne" (Prioritair)

Burgerparticipatieplatform: "Wijsneuzen van De Panne" = afgewerkt.

Om burgerparticipatie digitaal te faciliteren, en toegankelijk te maken tot de ruime doelgroep werd een digitaal burgerparticipatieplatform van informeren, raadplegen, adviseren, opgericht onder de titel "Wijsneuzen van De Panne". Het platform is voorgesteld op de gemeenteraad van maandag 24 oktober. Het is operationeel en gelanceerd met een pilootproject 'Garzebekeveld' op dinsdag 8 november 2022.

Exploitatie					
	Rek 2020	Rek 2021	Rek 2022	Rek 2023	Mjp 2023
Ontvangsten	0,00	0,00	0,00	0,00	0,00
Uitgaven	0,00	0,00	6.884,90	6.098,40	6.100,00
Saldo	0,00	0,00	-6.884,90	-6.098,40	-6.100,00

Strategische doelstelling: 2. Ruimte (prioritair)

Een leefbare, verkeersveilige gemeente met aandacht voor een net en onderhouden openbaar domein, zorgt voor een goede woonomgeving en een aantrekkelijke uitstraling.

Exploitatie					
	Rek 2020	Rek 2021	Rek 2022	Rek 2023	Mjp 2023
Ontvangsten	0,00	0,00	0,00	0,00	0,00
Uitgaven	1.504,50	104.778,15	74.051,80	143.790,17	168.000,00
Saldo	-1.504,50	-104.778,15	-74.051,80	-143.790,17	-168.000,00
Investerings					
	Rek 2020	Rek 2021	Rek 2022	Rek 2023	Mjp 2023
Ontvangsten	0,00	0,00	0,00	121.956,18	246.955,70
Uitgaven	214.625,80	322.813,67	2.166.765,79	3.032.134,31	9.072.806,08
Saldo	-214.625,80	-322.813,67	-2.166.765,79	-2.910.178,13	-8.825.850,38

Beleidsdoelstelling: 2.1 Op naar een leefbaar Adinkerke (prioritair)



Er zijn in Adinkerke de voorbije decennia grote woonwijken bijgekomen en het toenemende verkeer zorgt ervoor dat de woonkern onder druk staat. Het gemeentebestuur moet maatregelen nemen om Adinkerke leefbaar te houden.

Investerings					
	Rek 2020	Rek 2021	Rek 2022	Rek 2023	Mjp 2023
Ontvangsten	0,00	0,00	0,00	97.989,48	122.989,00
Uitgaven	10.528,21	186.581,03	505.741,62	108.787,20	634.786,48
Saldo	-10.528,21	-186.581,03	-505.741,62	-10.797,72	-511.797,48

Actieplan 2.1.1: Een oplossing bieden aan de verkeersstroom (Prioritair)

Investerings					
	Rek 2020	Rek 2021	Rek 2022	Rek 2023	Mjp 2023
Ontvangsten	0,00	0,00	0,00	0,00	0,00
Uitgaven	0,00	0,00	0,00	8.480,10	15.000,00
Saldo	0,00	0,00	0,00	-8.480,10	-15.000,00

Actie 2.1.1.1: Harder wegen op het procesverloop van 'omleidingsweg 2.0'. (Prioritair)

De gemeente participeert actief in het planproces dat begeleid wordt door het departement Omgeving en het departement Mobiliteit en Openbare Werken.

In 2022 is het dossier van de Vlaamse overheid stil gevallen. Na aandringen van het bestuur bij de minister van Omgeving werd het planproces opnieuw opgestart eind 2023.

Geen financiële gegevens

Actie 2.1.1.2: Het creëren van een 'waterplein' (een gelijkvloerse ophaalbrug) (Prioritair)

Het creëren van een 'waterplein' (een gelijkvloerse ophaalbrug over de vaart, gecombineerd met zitbanken en ontmoetingsplaats).

Voor de realisatie van dit project is het bestuur afhankelijk van het initiatief en financiering van de twee instanties die bevoegd zijn op het terrein: de Vlaamse Waterweg en het Agentschap Wegen en Verkeer. Om het dossier te bespoedigen lieten we zelf enkele scenario's uittekenen om een nieuwe brug te bouwen. Op basis van deze scenario's onderhandelen we met de afdeling Wegen en verkeer en de Vlaamse Waterweg over een samenwerkingsovereenkomst. Dit is een document dat bepaalt wie wat doet en betaalt. Er is een eerste ontwerp van samenwerkingsovereenkomst uitgewerkt. Nu is het wachten op de bevestiging dat de nodige budgetten worden vrijgemaakt.

Het bestuur wenst de samenwerkingsovereenkomst af te ronden in de loop van 2024.

Investerings					
	Rek 2020	Rek 2021	Rek 2022	Rek 2023	Mjp 2023
Ontvangsten	0,00	0,00	0,00	0,00	0,00
Uitgaven	0,00	0,00	0,00	8.480,10	15.000,00
Saldo	0,00	0,00	0,00	-8.480,10	-15.000,00

Actieplan 2.1.2: Ruimte en adem geven aan de buurtbewoners (Prioritair)

Investerings					
	Rek 2020	Rek 2021	Rek 2022	Rek 2023	Mjp 2023
Ontvangsten	0,00	0,00	0,00	97.989,48	122.989,00
Uitgaven	10.528,21	186.581,03	505.741,62	100.307,10	619.786,48
Saldo	-10.528,21	-186.581,03	-505.741,62	-2.317,62	-496.797,48

Actie 2.1.2.1: De 'groene corridor' (een inrichtingsplan tot parkgebied) (Prioritair)

De 'groene corridor' (een inrichtingsplan tot parkgebied) tussen de Stationsstraat en de Houtstraat.

De aanleg van de buurttuin Groene Corridor tussen de Stationsstraat en de Houtstraat is gestart in het najaar van 2023. De afwerking is gepland in het voorjaar van 2024. De woning in de Stationsstraat 25 werd verkocht.

Investerings					
	Rek 2020	Rek 2021	Rek 2022	Rek 2023	Mjp 2023
Ontvangsten	0,00	0,00	0,00	97.989,48	97.989,00
Uitgaven	0,00	0,00	452.739,83	42.077,33	491.000,00
Saldo	0,00	0,00	-452.739,83	55.912,15	-393.011,00

Actie 2.1.2.2: De site rond de Vijvers Markey wordt opnieuw ingericht. (Prioritair)

Dit project is afgewerkt. De werken werden uitgevoerd. De opening vond plaats op 16 april 2023.

Investerings					
	Rek 2020	Rek 2021	Rek 2022	Rek 2023	Mjp 2023
Ontvangsten	0,00	0,00	0,00	0,00	0,00
Uitgaven	10.528,21	186.581,03	23.917,62	23.473,85	43.687,51
Saldo	-10.528,21	-186.581,03	-23.917,62	-23.473,85	-43.687,51

Actie 2.1.2.3: Realiseren van kleine ingerichte groenzones (Prioritair)

Realiseren van kleine ingerichte groenzones zoals bvb. Marktpleintje aan de Garzebekeveldstraat.

Dit project is bedoeld om in te kunnen gaan op opportuniteiten die zich voordoen. Eén van die opportuniteiten is de samenwerking met het Regionaal Landschap Westhoek.

Op basis van een gezamenlijk terreinbezoek werd er een inventaris opgemaakt van kleine zones die kunnen worden heringericht. Ondertussen is onze eigen technische dienst gestart met deze groenzones aan het inrichten. Een eerste realisatie kan je al zien naast het gemeentehuis en aan de burgweg.

Investerings					
	Rek 2020	Rek 2021	Rek 2022	Rek 2023	Mjp 2023
Ontvangsten	0,00	0,00	0,00	0,00	0,00
Uitgaven	0,00	0,00	1.032,06	13.491,53	35.098,97
Saldo	0,00	0,00	-1.032,06	-13.491,53	-35.098,97

Actie 2.1.2.4: Ontdekplaats Burgweg 2

Het pand werd gesloopt, het terrein werd vrijgemaakt en ingezaaid. Het ontwerp werd goedgekeurd door de gemeenteraad. De aanleg van deze plaats gebeurt grotendeels in eigen regie. Een kunstwerk wordt voorzien. Voor dit project werd een subsidie bekomen van Westtoer.

Investerings					
	Rek 2020	Rek 2021	Rek 2022	Rek 2023	Mjp 2023
Ontvangsten	0,00	0,00	0,00	0,00	25.000,00
Uitgaven	0,00	0,00	28.052,11	21.264,39	50.000,00
Saldo	0,00	0,00	-28.052,11	-21.264,39	-25.000,00

Actie 2.1.2.5: NMBS/INFRABEL

Voor de gronden in de nabijheid van het station worden gebruiksovereenkomsten afgesloten of voorbereid met NMBS/Infrabel. Zo kunnen fietsverbindingen worden aangelegd en kan de Technische Dienst over meer ruimte beschikken.

Geen financiële gegevens

Actieplan 2.1.3: Werken aan een verbeterd woonconcept

Geen financiële gegevens

Beleidsdoelstelling: 2.2 Een masterplan 'Zeedijk en strand' (prioritair)



Het gemeentebestuur moet investeren in een nieuwe, kwalitatieve Zeedijk en moet hiervoor alle pistes bestuderen.

Exploitatie					
	Rek 2020	Rek 2021	Rek 2022	Rek 2023	Mjp 2023
Ontvangsten	0,00	0,00	0,00	0,00	0,00
Uitgaven	0,00	0,00	5.487,77	0,00	0,00
Saldo	0,00	0,00	-5.487,77	0,00	0,00

Investerings					
	Rek 2020	Rek 2021	Rek 2022	Rek 2023	Mjp 2023
Ontvangsten	0,00	0,00	0,00	0,00	0,00
Uitgaven	1.470,26	5.772,91	54.862,08	990.535,39	1.406.066,18
Saldo	-1.470,26	-5.772,91	-54.862,08	-990.535,39	-1.406.066,18

Actieplan 2.2.1: Zeedijk op zich moet onze toeristische trekpleister blijven (Prioritair)

Exploitatie					
	Rek 2020	Rek 2021	Rek 2022	Rek 2023	Mjp 2023
Ontvangsten	0,00	0,00	0,00	0,00	0,00
Uitgaven	0,00	0,00	5.487,77	0,00	0,00
Saldo	0,00	0,00	-5.487,77	0,00	0,00

Investerings					
	Rek 2020	Rek 2021	Rek 2022	Rek 2023	Mjp 2023
Ontvangsten	0,00	0,00	0,00	0,00	0,00
Uitgaven	1.470,26	5.772,91	54.862,08	990.535,39	1.406.066,18
Saldo	-1.470,26	-5.772,91	-54.862,08	-990.535,39	-1.406.066,18

Actie 2.2.1.1: Een kwalitatief concept voor de integrale renovatie moet worden uitgewerkt (Prioritair)

Een kwalitatief concept voor de integrale renovatie moet worden uitgewerkt, met focus op een unieke beleving.

Het gecontracteerde studiebureau Plantec is met een onderaannemer bezig met het uitwerken van een concept en mogelijke schetsontwerpen voor de Zeedijk tussen Bortierplein en Canadezenplein. Tevens is een onderzoek bezig naar de mogelijkheid tot de bouw van ondergrondse garages onder de gedeeltes van de Zeedijk waar er nu nog geen aanwezig zijn. (zie hiervoor bij het project Studie ontwikkeling ondergrond Zeedijk)

Geen financiële gegevens

Actie 2.2.1.2: Bestuderen op welke manier de ondergrond ontwikkeld kan worden (Prioritair)

In samenwerking met het gespecialiseerde consultancybedrijf BDO hebben we de financiële haalbaarheid van een parking onder de Zeedijk in kaart gebracht, een eerste aanzet van financieringsstrategie hiervoor gegeven en de risico's van het project opgelijst. De voornaamste nog te nemen stappen zijn (in deze volgorde): concretiseren van het financiële / juridische luik (bv. wie wordt bouwheer), opmaak van een ontwerp met bijhorend bestek, procedure bouwvergunning, procedure voor aanstelling aannemer en uitvoering van de werken.

Actueel wordt in opdracht van het studiebureau Plantec door het studiebureau IMDC een inschatting gemaakt van de impact van de problematiek van de kustbescherming op de kostprijs en de vergunningsvatbaarheid van het project.

Het bestuur wenst tegen eind 2024 de knoop te kunnen doorhakken over de juridische en financiële haalbaarheid van het project.

Investerings					
	Rek 2020	Rek 2021	Rek 2022	Rek 2023	Mjp 2023
Ontvangsten	0,00	0,00	0,00	0,00	0,00
Uitgaven	1.470,26	0,00	0,00	0,00	0,00
Saldo	-1.470,26	0,00	0,00	0,00	0,00

Actie 2.2.1.3: Overleg met de betrokken administraties betreffende de kustverdediging (Prioritair)

Dit behoort tot de reguliere werking.

Geen financiële gegevens

Actie 2.2.1.4: De concessies voor de rolcabines en de plaatsing van de witte cabines evalueren (Prioritair)

De concessies voor de rolcabines en de plaatsing van de witte cabines zijn te evalueren en bij te sturen in overleg met de uitbaters en het werkveld actief op de Zeedijk.

De concessies van de rolcabines werden voor de periode 2021-2022 reeds een eerste maal stilzwijgend verlengd. De concessionarissen werden eind 2022 bevestigd of ze ook voor de komende twee jaar (periode 2023-2024) wilden verlengen. Alle acht de concessionarissen hebben hier positief op geantwoord dus blijven de concessies t.e.m. 2024 onveranderd doorlopen.

De aanpassing van de artikelen in het politiereglement m.b.t. de rolcabines en de vaste cabines, is gebeurd op de gemeenteraadszitting van 6 februari 2023.

Die aanpassingen moeten het uitzicht van de cabines ten goede komen en de wachtlijst voor mensen die een cabines willen plaatsen, verkleinen.

Geen financiële gegevens

Actie 2.2.1.5: Heraanleg Zeedijk. (Prioritair)

Zie project 2.2.1.1

Investerings					
	Rek 2020	Rek 2021	Rek 2022	Rek 2023	Mjpp 2023
Ontvangsten	0,00	0,00	0,00	0,00	0,00
Uitgaven	0,00	5.772,91	18.448,02	16.448,62	25.000,00
Saldo	0,00	-5.772,91	-18.448,02	-16.448,62	-25.000,00

Actie 2.2.1.6: Properheid openbare toiletten

Ingevolge klachten over de properheid van de openbare toiletten tijdens het toeristisch seizoen 2022 werd een project opgestart om te zorgen voor méér netheid. Intern werd een plan van aanpak opgemaakt dat uitgerold zal worden tegen de zomer 2024. Grosso modo gaat het over:

De plaatsing van een zelfreinigend toilet ter hoogte van het natuureservaat De Westhoek in de Schuilhavenlaan. Op 4 februari werd dit toilet geïnstalleerd. Is volledig operationeel (1100 bezoekers)

Het betalend maken van de vaste toiletten op de Zeedijk. In de toiletgebouwtjes ter hoogte van het Canadezenplein, het centrum en het Bortierplein worden betaalpoortjes geïnstalleerd. Tijdens de zomerperiode huren we geen bijkomende toiletcontainers meer om op het strand te plaatsen. We vervangen deze door douches waar bezoekers zich kunnen afspoelen. De douches zullen in de week van 17 juni geïnstalleerd worden. De betaalterminals worden in de week van 24 juni geïnstalleerd en moet tegen 1 juli volledig operationeel zijn.

De inzet van voldoende eigen personeel voor het onderhoud, aangevuld met een externe firma tijdens piekperiodes. Tijdens de vakantieperiode 15 juni en 15 september 2024 zullen de toiletten door een externe firma geïnspecteerd worden.

In het najaar zullen deze maatregelen geëvalueerd worden.

Investerings					
	Rek 2020	Rek 2021	Rek 2022	Rek 2023	Mjp 2023
Ontvangsten	0,00	0,00	0,00	0,00	0,00
Uitgaven	0,00	0,00	0,00	13.089,38	18.594,88
Saldo	0,00	0,00	0,00	-13.089,38	-18.594,88

Actie 2.2.1.16: Strandgronden inventariseren en verwerven

Alle eigenaars werden in 2021 aangeschreven om hun verkoopsbereidheid af te toetsen.

Eind 2021 werd het notaris-kantoor Battel en Van Damme aangesteld om de verwervingen te regelen.

Op 20 juni 2022 werd een perceel duingrond aangekocht bij het standbeeld van Leopold aan de Esplanade, ter ontsluiting van de gemeentelijke zeereepduinen.

Als opportuniteiten zich voordoen gaat het lokaal bestuur over tot aankoop.

Investerings					
	Rek 2020	Rek 2021	Rek 2022	Rek 2023	Mjp 2023
Ontvangsten	0,00	0,00	0,00	0,00	0,00
Uitgaven	0,00	0,00	27.288,24	0,00	5.000,00
Saldo	0,00	0,00	-27.288,24	0,00	-5.000,00

Actie 2.2.1.7: Beach lockers

Tijdens de zomerperiode van 2023 werd bij wijze van proefproject een gehuurde unit met lockers bij de redderspost in het centrum geplaatst. Dit werd gekoppeld aan een communicatiecampagne in het straatbeeld.

Na de zomer evalueerde het bestuur de gebruikscijfers en werd beslist om geen vaste unit aan te kopen.

Dit project wordt beschouwd als afgesloten.

Geen financiële gegevens

Actie 2.2.1.8: Westerpunt & Vista (21105)

Zowel het Westerpunt als de Vista Duinenpr8! zijn zo goed als afgewerkt.

De start van de werken voor het Westerpunt vond plaats in maart 2023. Ook de vista "duinenpracht" startte in 2023.

Investerings					
	Rek 2020	Rek 2021	Rek 2022	Rek 2023	Mjp 2023
Ontvangsten	0,00	0,00	0,00	0,00	0,00
Uitgaven	0,00	0,00	5.069,90	685.356,15	1.080.000,00
Saldo	0,00	0,00	-5.069,90	-685.356,15	-1.080.000,00

Actie 2.2.1.9: The Deck

Architect Pieter Popeye heeft, in onderaanneming van het studiebureau Plantec, een voorontwerp bezorgd voor deze locatie, met als werktitel 'The Deck'. Dit zal nu verder meegenomen worden in het groter geheel van de heraanleg van de Zeedijk.

<i>Investerings</i>					
	Rek 2020	Rek 2021	Rek 2022	Rek 2023	Mjp 2023
<i>Ontvangsten</i>	0,00	0,00	0,00	0,00	0,00
<i>Uitgaven</i>	0,00	0,00	4.055,92	0,00	0,00
Saldo	0,00	0,00	-4.055,92	0,00	0,00

Actie 2.2.1.10: Planché

De planché werd eerst aangelegd met gehuurde houten platen. Daarna kocht het bestuur betonnen platen met houtmotief. Deze zijn permanent op het strand aanwezig sinds juni 2023.

<i>Exploitatie</i>					
	Rek 2020	Rek 2021	Rek 2022	Rek 2023	Mjp 2023
<i>Ontvangsten</i>	0,00	0,00	0,00	0,00	0,00
<i>Uitgaven</i>	0,00	0,00	5.487,77	0,00	0,00
Saldo	0,00	0,00	-5.487,77	0,00	0,00
<i>Investerings</i>					
	Rek 2020	Rek 2021	Rek 2022	Rek 2023	Mjp 2023
<i>Ontvangsten</i>	0,00	0,00	0,00	0,00	0,00
<i>Uitgaven</i>	0,00	0,00	0,00	265.669,94	267.500,00
Saldo	0,00	0,00	0,00	-265.669,94	-267.500,00

Actie 2.2.1.11: Westerpad/Vlonderpad

Om de aanleg van een wandel- en fietsverbinding langs de duinvoetversterking mogelijk te maken moet een beheersplan voor de zeeepduinen opgemaakt worden. WVI werd aangesteld voor de opmaak van dit beheersplan.

Op 20 juni 2022 werd een perceel duingrond aangekocht ter hoogte van de Esplanade, ter ontsluiting van de gemeentelijke zeeepduinen en als startpunt van een aan te leggen vlonderpad.

Met de afdeling Maritieme Dienstverlening en Kust lopen hoopgevende gesprekken om tot een alternatieve duinvoetversterking te komen in combinatie met een fiets- en wandelpad. Dit project wordt verder meegenomen in het project kustvisie.

Geen financiële gegevens

Actie 2.2.1.12: Outdoor activiteitscentrum

Outdoor activiteitscentrum

De concessie werd toegekend door het college van burgemeester en schepenen in zitting van 23 januari 2023. Er wordt ook nog een gebruiksovereenkomst afgesloten voor een gedeelte van de loodsen.

Geen financiële gegevens

Actie 2.2.1.13: Windmolens Duinkerke

Het bestuur volgt dit dossier op de voet en heeft, net als de Belgische Staat, een rechtszaak aanhangig gemaakt. De verschillende stappen van deze procedure worden momenteel doorlopen.

Geen financiële gegevens

Actie 2.2.1.14: Kustvisie

Het complex project Kustvisie is een project van de Vlaamse Overheid waarin het lokaal bestuur op vooraf bepaalde momenten om advies wordt gevraagd. Het voorontwerp van kustvisie is goedgekeurd en uitgebreid met het op te maken GewRUP voor Camping Zeepark. Dit voorontwerp is in openbaar onderzoek vanaf 13 februari 2024 voor een termijn van 60 dagen.

Geen financiële gegevens

Actie 2.2.1.15: Communicatie Zeedijk

De borden werden vóór de zomer van 2023 geplaatst. Begin oktober werden ze vervangen door winterborden. Grootste verschil met de zomerborden is dat honden in de winterperiode wel toegelaten zijn op de planché en op het stuk strand tussen het zeilwagencentrum en het Canadezenplein, weliswaar aan de leiband.

Investerings					
	Rek 2020	Rek 2021	Rek 2022	Rek 2023	Mjp 2023
Ontvangsten	0,00	0,00	0,00	0,00	0,00
Uitgaven	0,00	0,00	0,00	9.971,30	9.971,30
Saldo	0,00	0,00	0,00	-9.971,30	-9.971,30

Beleidsdoelstelling: 2.3 De volledige renovatie van de Dumontwijk (prioritair)



Het gemeentebestuur moet de straten van de volledige Dumontwijk renoveren. De wijk wordt autoluw en wordt zo een toeristische trekpleister voor onze gemeente.

Investerings					
	Rek 2020	Rek 2021	Rek 2022	Rek 2023	Mjp 2023
Ontvangsten	0,00	0,00	0,00	0,00	0,00
Uitgaven	44.297,51	37.499,37	197.389,88	640.457,72	904.000,00
Saldo	-44.297,51	-37.499,37	-197.389,88	-640.457,72	-904.000,00

Actieplan 2.3.1: Verkeersveiligheid en aangenaam wonen (Prioritair)

Investerings					
	Rek 2020	Rek 2021	Rek 2022	Rek 2023	Mjp 2023
Ontvangsten	0,00	0,00	0,00	0,00	0,00
Uitgaven	44.297,51	37.499,37	197.389,88	640.457,72	904.000,00
Saldo	-44.297,51	-37.499,37	-197.389,88	-640.457,72	-904.000,00

Actie 2.3.1.1: Het parkeren in het beschermd stadsgezicht wordt beperkt. (Prioritair)

Dit project wordt gerealiseerd tijdens de heraanleg van de straten van de Dumontwijk en omgeving.

Geen financiële gegevens

Actie 2.3.1.2: Volledige Dumontwijk en de omliggende straten (Prioritair)

Volledige Dumontwijk en de omliggende straten tussen Duinkerkelaan - Koninklijke Baan - Zeelaan worden gerenoveerd.

Fase 1 van de heraanleg van de Dumontwijk is gerealiseerd en omvat de volgende straten: de Dumontlaan, de Bortierlaan, de Halmenstraat en de Hoge Duinenlaan tussen de Duinkerkelaan en de Bortierlaan.

In fase 2 worden deze straten heraangelegd: het overblijvend stuk van de Hoge Duinenlaan, de Thiriarweg, de Blondéweg, de Kykhillweg, de Visserslaan, de Zeekruisdoornweg, de Konijnenweg en de Korte Konijnenweg. Fase 2 is opgestart begin maart 2024.

In een derde fase volgen nog de E. D'Arripelaan, de Witte Berglaan, de Doktersweg, de Blauwe Weg, de Donnylaan (tussen de Doktersweg en de E. D'Arripelaan).

Investerings					
	Rek 2020	Rek 2021	Rek 2022	Rek 2023	Mjp 2023
Ontvangsten	0,00	0,00	0,00	0,00	0,00
Uitgaven	44.297,51	37.499,37	197.389,88	640.457,72	904.000,00
Saldo	-44.297,51	-37.499,37	-197.389,88	-640.457,72	-904.000,00

Actieplan 2.3.2: Bepalen functie voor de Villa Le Chalutier (Prioritair)

Geen financiële gegevens

Actie 2.3.2.1: Bepalen van een functie voor de Villa Le Chalutier (Prioritair)

Bepalen van een functie voor de Villa Le Chalutier en overleg met het Agentschap Erfgoed Vlaanderen.

Het project Chalutier wordt opgesplitst in 2: een dossier voor de renovatie en een dossier voor de invulling.

Eind januari 2023 werd een subsidiedossier ingediend in het kader van de projectoproep van de afdeling Onroerend Erfgoed 'Renovatie van woonhuizen'. In juni 2023 ontvingen we de principiële goedkeuringsbeslissing.. We kregen tijd tot 1 februari 2024 om een definitief aanvraagdossier op te maken. De gemeenteraad keurde het definitief ontwerp voor de renovatiewerken goed in april 2024. We plannen om de procedure voor de aanbesteding aan een aannemer te kunnen opstarten in september 2024. De renovatiewerken kunnen dan van start gaan in 2025.

Geen financiële gegevens

Beleidsdoelstelling: 2.4 Beter wonen in onze gemeente (prioritair)



De Panne heeft een groot aantal niet-kwalitatieve woongelegenheden waardoor er te veel sociale problemen zijn. Het gemeentebestuur moet strenger optreden tegen huisjesmelkerij en een actiever woonbeleid voeren.

Exploitatie					
	Rek 2020	Rek 2021	Rek 2022	Rek 2023	Mjp 2023
Ontvangsten	0,00	0,00	0,00	0,00	0,00
Uitgaven	0,00	0,00	26.599,24	82.425,20	98.000,00
Saldo	0,00	0,00	-26.599,24	-82.425,20	-98.000,00
Investeringsen					
	Rek 2020	Rek 2021	Rek 2022	Rek 2023	Mjp 2023
Ontvangsten	0,00	0,00	0,00	23.966,70	123.966,70
Uitgaven	82.119,69	40.058,49	1.349.878,33	429.477,46	885.064,53
Saldo	-82.119,69	-40.058,49	-1.349.878,33	-405.510,76	-761.097,83

Actieplan 2.4.1: Woonbeleidsplan opmaken en uitvoeren (Prioritair)

Woonbeleidsplan opmaken en uitvoeren om het grote aantal niet-kwalitatieve woningen aan te pakken en armoede te bestrijden

Exploitatie					
	Rek 2020	Rek 2021	Rek 2022	Rek 2023	Mjp 2023
Ontvangsten	0,00	0,00	0,00	0,00	0,00
Uitgaven	0,00	0,00	26.599,24	0,00	0,00
Saldo	0,00	0,00	-26.599,24	0,00	0,00
Investeringsen					
	Rek 2020	Rek 2021	Rek 2022	Rek 2023	Mjp 2023
Ontvangsten	0,00	0,00	0,00	0,00	0,00
Uitgaven	82.119,69	40.058,49	496.190,22	4.329,39	12.613,35
Saldo	-82.119,69	-40.058,49	-496.190,22	-4.329,39	-12.613,35

Actie 2.4.1.1: Oprichten van een woonloket (Prioritair)

Oprichten van een woonloket, waar burgers terecht kunnen voor elke vraag rond het thema 'wonen'.

Iedereen kan terecht bij het woonloket in het gemeentehuis voor informatie over huren, woningkwaliteit, hulp bij het aanvragen van renovatiepremies e.d.m.

Geen financiële gegevens

Actie 2.4.1.2: Eigenaars begeleiden om te komen tot een conformiteitsattest (Prioritair)

Eigenaars begeleiden met onder andere een stappenplan voor aanpassingen en renovatie aan huurwoningen om te komen tot een conformiteitsattest.

Het reglement op het verplichte conformiteitsattest voor huurwoningen, is opgemaakt. Na advies van wonen vlaanderen zal dit reglement bekrachtigd worden in de gemeenteraad van mei 2024. De verplichting voor het hebben van een conformiteitsattest voor huurwoningen gaat in vanaf 2027.

Geen financiële gegevens

Actie 2.4.1.3: Opmaken analyse van de noodzakelijke renovatiewerken aan de eigen woningen (Prioritair)

Opmaken analyse van de noodzakelijke renovatiewerken aan de eigen woningen + uitvoering ervan.

Het reglement op het verplichte conformiteitsattest voor huurwoningen, is opgemaakt. Na advies van wonen vlaanderen zal dit reglement bekrachtigd worden in de gemeenteraad van mei 2024. De verplichting voor het hebben van een conformiteitsattest voor huurwoningen gaat in vanaf 2027.

Investerings					
	Rek 2020	Rek 2021	Rek 2022	Rek 2023	Mjp 2023
Ontvangsten	0,00	0,00	0,00	0,00	0,00
Uitgaven	0,00	2.382,49	2.382,49	0,00	0,00
Saldo	0,00	-2.382,49	-2.382,49	0,00	0,00

Actie 2.4.1.4: Inbreidingsproject realiseren op de site Rijkswacht/Floracom (Prioritair)

Inbreidingsproject realiseren op de site Rijkswacht/Floracom in samenspraak met alle betrokken partijen.

Eind 2022 kon het bestuur het laatste stuk van de site aankopen. Dit was nog in eigendom van de politiezone Westkust.

Het garagecomplex Flora wordt niet meer in het project betrokken omdat de aankoopprijs te duur is. We onderzochten ook de piste om de aanpalende garage aan te kopen voor de realisatie van een toegang naar ondergrondse garages, maar de eigenaar wenste niet te verkopen. Met het schoolbestuur werd onderhandeld over de aankoop van het gebouw 'Le Peuple' en de turnzaal, maar ook dit bleek een te zware financiële belasting voor het project.

De woonmaatschappij Ijzer & Zee heeft zich geëngageerd om de site over te kopen en er sociale huurappartementen op te bouwen. Zij zullen nu eerst een architect aanstellen die een plan uittekent. Op basis daarvan kan de verkoopprijs bepaald worden.

Er wordt geen timing vooropgesteld voor dit project omdat we afhankelijk zijn van de woonmaatschappij.

Investerings					
	Rek 2020	Rek 2021	Rek 2022	Rek 2023	Mjp 2023
Ontvangsten	0,00	0,00	0,00	0,00	0,00
Uitgaven	82.119,69	37.676,00	436.212,82	971,59	971,59
Saldo	-82.119,69	-37.676,00	-436.212,82	-971,59	-971,59

Actie 2.4.1.5: Doorgedreven analyse van beschikbare cijfers over de woningmarkt en armoede

Doorgedreven analyse van beschikbare cijfers over de woningmarkt en over armoede (waaruit prioritaire werkpunten worden bepaald)

Geen financiële gegevens

Actie 2.4.1.6: Voorzien in een aanbod van nood- of doorgangswoningen op lokaal

Voorzien in een aanbod van nood- of doorgangswoningen op lokaal over bovenlokaal niveau of samenwerken met partners hiervoor.

Het bestuur voorziet in nood- of doorgangswoningen. Er zijn op vandaag twee dergelijke woningen in gebruik. Verder wordt bekeken welke opties er zijn voor de realisatie van bijkomende nood- of doorgangswoningen, mogelijks worden hiertoe panden gehuurd.

De werking van de nood- en doorgangswoningen met toewijzingscriteria ving aan in oktober 2022. Deze werking loopt en het gebruik van de woningen wordt systematisch geëvalueerd.

Exploitatie					
	Rek 2020	Rek 2021	Rek 2022	Rek 2023	Mjp 2023
Ontvangsten	0,00	0,00	0,00	0,00	0,00
Uitgaven	0,00	0,00	26.599,24	0,00	0,00
Saldo	0,00	0,00	-26.599,24	0,00	0,00
Investerings					
	Rek 2020	Rek 2021	Rek 2022	Rek 2023	Mjp 2023
Ontvangsten	0,00	0,00	0,00	0,00	0,00
Uitgaven	0,00	0,00	57.594,91	3.357,80	11.641,76
Saldo	0,00	0,00	-57.594,91	-3.357,80	-11.641,76

Actie 2.4.1.7: De kwaliteit van het woningpatrimonium bewaken.

Geen financiële gegevens

Actie 2.4.1.8: Het Vlaams Loket Woningkwaliteit (VLOK) gebruiken.

Geen financiële gegevens

Actie 2.4.1.9: Een conformiteitsattest voor elke huurwoning invoeren tegen 2027

Dit is geen apart project, maar valt samen met het project 21036 | Oprichten woonloket.

Geen financiële gegevens

Actie 2.4.1.10: Overdracht sociaal woonpatrimonium

Op basis van een adviesnota van het m-team heeft het college van burgemeester en schepenen beslist een schatter aan te stellen voor de waardebeoordeling van het ganse sociale huurpatrimonium. Op basis hiervan zijn onderhandelingen opgestart met de Woonmaatschappij Ijzer & Zee. De beslissing werd genomen om het sociaal woonpatrimonium te verkopen aan Woonmaatschappij Ijzer & Zee.

Actieplan 2.4.2: Opmaken Gemeentelijk Ruimtelijk Beleidsplan (Prioritair)

Geen financiële gegevens

Actie 2.4.2.1: Onderzoeken hoe het ruimtelijk rendement kan verhoogd worden (Prioritair)

Onderzoek naar de verschillende zoekzones werd gevoerd. De invalswegen werden geselecteerd als ruimtelijk aanvaardbaar onder voorwaarden.

In 2021 werd een relanceplan opgemaakt voor de Nieuwpoortlaan.

De gelaagdheidsstudie zou op advies van de GeCoRO, aangepast worden naar een methodiek die het mogelijk moet maken om alle mogelijke projecten voor het grondgebied van De Panne op een uniforme wijze af te toetsen op hun haalbaarheid.

De goedgekeurde omgevingsvergunningen en de lopende projecten zorgen inmiddels voor een natuurlijk relanceproces. Geen financiële gegevens

Actieplan 2.4.3: Wegeniswerken

Exploitatie					
	Rek 2020	Rek 2021	Rek 2022	Rek 2023	Mjp 2023
Ontvangsten	0,00	0,00	0,00	0,00	0,00
Uitgaven	0,00	0,00	0,00	82.425,20	98.000,00
Saldo	0,00	0,00	0,00	-82.425,20	-98.000,00
Investerings					
	Rek 2020	Rek 2021	Rek 2022	Rek 2023	Mjp 2023
Ontvangsten	0,00	0,00	0,00	23.966,70	123.966,70
Uitgaven	0,00	0,00	853.688,11	399.545,98	822.841,57
Saldo	0,00	0,00	-853.688,11	-375.579,28	-698.874,87

Actie 2.4.3.1: Barkenlaan

De studieopdracht werd gegund aan studiebureau Plantec. De gemeenteraad keurde de plannen goed. De start van deze werken heeft plaatsgevonden in het najaar van 2023. Het einde is voorzien in juni 2024.

Investerings					
	Rek 2020	Rek 2021	Rek 2022	Rek 2023	Mjp 2023
Ontvangsten	0,00	0,00	0,00	0,00	0,00
Uitgaven	0,00	0,00	6.183,68	25.608,45	347.003,84
Saldo	0,00	0,00	-6.183,68	-25.608,45	-347.003,84

Actie 2.4.3.2: Oostduinenstraat

De studieopdracht werd gegund aan het studiebureau Plantec, dat momenteel bezig met het uitvoeren van de nodige opmetingen en onderzoeken (oa grondonderzoeken, opmaak sloopvolgingsplan, grondverzetplan, ...) in functie van de opmaak van een eerste voorontwerp.

<i>Investerings</i>					
	Rek 2020	Rek 2021	Rek 2022	Rek 2023	Mjp 2023
<i>Ontvangsten</i>	0,00	0,00	0,00	0,00	0,00
<i>Uitgaven</i>	0,00	0,00	1.410,86	18.837,73	18.837,73
Saldo	0,00	0,00	-1.410,86	-18.837,73	-18.837,73

Actie 2.4.3.3: Garzebekeveldwijk

Het studie bureau Sweco heeft een voorontwerp opgemaakt. Het voorontwerp werd goedgekeurd door de gemeenteraad. Er liep ook een participatietraject via de tool 'De wijsneuzen van De Panne'.

Het definitief ontwerp wordt verwacht in het najaar. De start van de werken is voorzien in februari 2024.

<i>Investerings</i>					
	Rek 2020	Rek 2021	Rek 2022	Rek 2023	Mjp 2023
<i>Ontvangsten</i>	0,00	0,00	0,00	0,00	0,00
<i>Uitgaven</i>	0,00	0,00	0,00	15.706,93	25.000,00
Saldo	0,00	0,00	0,00	-15.706,93	-25.000,00

Actie 2.4.3.4: Veldstraat

Het studie bureau Plantec bereidt de plannen voor.

In 2024 zal de focus hoofdzakelijk liggen op het uitwerken van het riolerings- en bemalingsdossier. De effectieve werken worden niet vóór 2025 voorzien.

<i>Investerings</i>					
	Rek 2020	Rek 2021	Rek 2022	Rek 2023	Mjp 2023
<i>Ontvangsten</i>	0,00	0,00	0,00	0,00	0,00
<i>Uitgaven</i>	0,00	0,00	0,00	102,25	15.000,00
Saldo	0,00	0,00	0,00	-102,25	-15.000,00

Actie 2.4.3.5: Ondergrondse afvalcontainers

Dit project is uitgevoerd. De lancering van dit project vond plaats op 30 januari 2023. Het gebruik en de meldingen worden gemonitord. Waar nodig wordt het systeem en de ophaling aangepast volgens evaluatie.

<i>Exploitatie</i>					
	Rek 2020	Rek 2021	Rek 2022	Rek 2023	Mjp 2023
<i>Ontvangsten</i>	0,00	0,00	0,00	0,00	0,00
<i>Uitgaven</i>	0,00	0,00	0,00	82.425,20	98.000,00
Saldo	0,00	0,00	0,00	-82.425,20	-98.000,00
<i>Investerings</i>					
	Rek 2020	Rek 2021	Rek 2022	Rek 2023	Mjp 2023
<i>Ontvangsten</i>	0,00	0,00	0,00	23.966,70	23.966,70
<i>Uitgaven</i>	0,00	0,00	846.093,57	339.290,62	417.000,00
Saldo	0,00	0,00	-846.093,57	-315.323,92	-393.033,30

Actie 2.4.3.6: Renovatie trambedding Duinkerkeleen - Nieuwpoortlaan

Een eerste stap is het afsluiten van een samenwerkingsovereenkomst met de betrokken partijen, zijnde De Lijn en de afdeling Wegen en Verkeer, die eigenaar is van alle gewestwegen. Bedoeling is om afspraken te maken wie wat doet en wie welk gedeelte financiert.

Geen financiële gegevens

Actie 2.4.3.7: Renovatie kustbaan tussen Canadezenplein-Sint Idesbald

Een eerste stap is een samenwerkingsovereenkomst met het Agentschap voor Wegen en Verkeer

Geen financiële gegevens

Actie 2.4.3.8: De Panne Fiberklaar

Het lokaal bestuur volgt de uitvoering van de werken op, vooral met het oog op het voorkomen en beperken van hinder, de controle of de signalisatie in orde is, het bewaken van de communicatie met de betrokken inwoners en het controleren of alles terug in oorspronkelijke staat hersteld wordt na afloop van de werken. Ook komen er op verschillende plaatsen op het openbaar domein POP-huisjes (POP = Point Of Presence), dit zijn hoofdverdeelstations van waaruit de glasvezelkabels de woonwijken ingaan. In onderleg overleg worden de locaties afgesproken, waarna het bestuur een vergunning dient af te leveren. Voor het ogenblik zijn er geen extra kabelwerken lopende. Fiberklaar blijft wel in de synergie-werken met de andere nutsmaatschappijen aanleg doen van het glasvezelnetwerk.

Investerings					
	Rek 2020	Rek 2021	Rek 2022	Rek 2023	Mjp 2023
Ontvangsten	0,00	0,00	0,00	0,00	100.000,00
Uitgaven	0,00	0,00	0,00	0,00	0,00
Saldo	0,00	0,00	0,00	0,00	100.000,00

Actie 2.4.3.9: Onderhoud & herstel monumenten

Het bestuur wenst de toestand van de naoorlogse herdenkingsmonumenten in kaart te brengen. Aan diverse monumenten werden kleine herstellingen uitgevoerd.

Geen financiële gegevens

Actie 2.4.3.10: Elektrische laadpalen

Het prioriteitenplan werd tot in detail uitgetekend om de uitrol te vergemakkelijken met een volledig uitvoeringsplan.

De verschillende opties van uitvoering werden bekeken, hieruit werd optie 3 naar voor geschoven voor de prioritaire locaties. Streeteo/Indigo was bereid mee in dit verhaal te stappen.

optie 1: uitvoeren via de Vlaamse Overheid= uitvoering, kost en opbrengst voor de uitbater

optie 2: zelf uitvoeren via een bestek= uitvoering, kost en opbrengst voor het lokaal bestuur

optie 3: zelf uitvoeren via Streeteo/Indigo= uitvoering en eerste kost voor het parkeerbedrijf, terugbetaling gebeurt door het lokaal bestuur en opbrengst wordt verdeeld door beide partijen volgens dezelfde sleutel als het parkeerbeleid.

De gunning werd op Vlaams niveau toegekend aan Total Energies.

Er is een overleg geweest met Vlaanderen waar enkel nieuwe elementen aan het licht zijn gekomen. Het meest ingrijpende voor het lokaal bestuur is dat Vlaanderen een exclusiviteitscontract voor 2+1 jaar in het bestek heeft

geschreven. Mits wij niet zijn uitgeschreven betekent dit dat optie 3 niet langer een optie is .
Het bestuur maakte de keuze om samen te werken met Total Energies om toch eigen initiatieven te kunnen realiseren.
Hieraan zijn noch kosten noch inkomsten verbonden gedurende een periode van 12 jaar.

Geen financiële gegevens

Actie 2.4.3.11: Verleiding OV tegen 2023

Volgende straten en pleinen zijn afgewerkt: Keesjesdreef, Groene Biezenlaan, Egelantierlaan, Bosduiflaan, Fazantenlaan, Sportlaan, Westhoeklaan, Kerkstraat, Groene Corridor, Zeelaan, Skatepark en vijvers Markey.

Volgende opdrachten werden gegund, maar zijn nog niet afgewerkt op het terrein:

De Pannelaan, Stationsstraat en De Panne Oost (= de zone tussen de Zeelaan - Prins Albertlaan - Veurnestraat). de bestelling voor deze straten werd geplaatst in november 2023.

Barkenlaan. De bestelling werd geplaatst in januari 2024. De uitvoering gaat mee met de wegeniswerken.

Er werd ook permanente verlichting aangebracht op de brug van Adinkerke en voor de Esplanade werd beslist om enkele kapotte palen te vervangen.

Tijdens de energiecrisis waren we genoodzaakt om systematisch te lichten te doven tussen bepaalde uren. Dankzij de verleiding konden we eind 2023 de nachtverlichting terug inschakelen. Door het feit dat we al over ongeveer 600 lichtpunten beschikken die werken op LEDlampen besparen we voldoende om de nachtverlichting terug hebben aangezet, weliswaar gedimd. Op die manier vonden we een goed compromis tussen kostenefficiëntie, de zorg voor ons milieu en de veiligheid van de bewoners.

Geen financiële gegevens

Actie 2.4.3.12: Lokaal klimaat & energiepact en burgemeestersconvenant

De gemeenteraad stelde het klimaatplan De Panne vast op 11 september 2023.

Geen financiële gegevens

Actie 2.4.3.13: Droogteplan en hemelwaterplan

Het droogte- en hemelwaterplan werd op 18 maart 2024 vastgesteld door de gemeenteraad.

Geen financiële gegevens

Actie 2.4.3.14: Renovatie trambedding Westhoeklaan - Kerkstraat

De Lijn zal de volledige trambedding renoveren. Er wordt gestart met de werken in de Westhoeklaan - Kerkstraat. Een breder wegdek in de Westhoeklaan wordt nagestreefd.

Geen financiële gegevens

Actieplan 2.4.4: Veiligheid in het straatbeeld

Investerings					
	Rek 2020	Rek 2021	Rek 2022	Rek 2023	Mjp 2023
Ontvangsten	0,00	0,00	0,00	0,00	0,00
Uitgaven	0,00	0,00	0,00	25.602,09	49.609,61
Saldo	0,00	0,00	0,00	-25.602,09	-49.609,61

Actie 2.4.4.1: Camera's op het openbaar domein

De gemeente tekende in op een raamcontract van stad Kortrijk met de firma RTS voor de aankoop van camera's. Het voordeel van het raamcontract is dat we kortingen krijgen op de aankoop en installatie van de camera's. Na vaststelling van het nodige reglement kochten we camera's aan voor de openbare toiletten op het Bortierplein, Canadezenplein, Zeedijk centrum en OLV-kerk. Daarnaast kochten we ook een mobiele sluikestortcamera.

Investerings					
	Rek 2020	Rek 2021	Rek 2022	Rek 2023	Mjp 2023
Ontvangsten	0,00	0,00	0,00	0,00	0,00
Uitgaven	0,00	0,00	0,00	25.602,09	49.609,61
Saldo	0,00	0,00	0,00	-25.602,09	-49.609,61

Actie 2.4.4.2: Centrummanager netheid en veiligheid: Centrum-Kyker

De 'centrum-kyker' is een rol die wordt opgenomen door de gemeenschapswacht-vaststellers.

In de zomer van 2023 ging het project van start. Van 1 juli t.e.m. 31 augustus was er permanentie voorzien, zowel op weekdagen als tijdens het weekend van 9u-13u en 14u-18u. De permanentie speelde zich af in de 'grote T': zeedijk (inclusief strand en planché), Nieuwpoortlaan, Duinkerkelaan en Zeelaan.

De centrum-kyker verplaatste zich te voet of met de fiets zodat hij heel zichtbaar was en makkelijk kon aangesproken worden door de mensen.

In eerste instantie probeerde de centrum-kyker zelf het probleem op te lossen:

Bijvoorbeeld:

- het 'verjagen' van honden en go-carts op de planché (eventueel vaststelling opmaken)
- het deponeren van afval (pmd, glas, papier en karton) dat naast de afvalstraatjes ligt
- mensen in bloot bovenlijf in de Zeelaan aansporen om een T-shirt aan te doen (ook hier vaststelling en vervolgens gas-boete mogelijk)
- het verwijderen van straatmuzikanten die geen vergunning hebben om muziek te spelen
- ...

Kon de centrum-kyker het probleem niet zelf oplossen, deed hij een beroep op een collega gemeenschapswacht-vaststeller (als die aan het werk was) of op een collega van Team Reiniging.

Geen financiële gegevens

Actie 2.4.4.3: Masterplan site Calmeyn

Het lokaal bestuur zal instaan voor de opmaak van een gemeentelijk ruimtelijk uitvoeringsplan (GRUP) om de gedeeltelijke herbestemming van de site naar wonen mogelijk te maken. De West-Vlaamse Intercommunale werd op 12 december 2022 aangesteld voor de opmaak. Doorlooptijd is ongeveer twee jaar.

Geen financiële gegevens

Beleidsdoelstelling: 2.5 De leegstand aanpakken (prioritair)



Het gemeentebestuur moet strenger optreden tegen verwaarlozing van gebouwen. Waar opportuun moeten de bouw mogelijkheden verruimd worden.

Exploitatie					
	Rek 2020	Rek 2021	Rek 2022	Rek 2023	Mjp 2023
Ontvangsten	0,00	0,00	0,00	0,00	0,00
Uitgaven	1.504,50	104.778,15	38.939,79	61.364,97	70.000,00
Saldo	-1.504,50	-104.778,15	-38.939,79	-61.364,97	-70.000,00
Investeringsen					
	Rek 2020	Rek 2021	Rek 2022	Rek 2023	Mjp 2023
Ontvangsten	0,00	0,00	0,00	0,00	0,00
Uitgaven	51.925,94	18.337,55	25.966,60	18.198,40	158.387,87
Saldo	-51.925,94	-18.337,55	-25.966,60	-18.198,40	-158.387,87

Actieplan 2.5.1: Focus op leegstand en verwaarlozing van panden (Prioritair)

Focus op leegstand en verwaarlozing van panden voornamelijk in het hart van het commerciële centrum

Exploitatie					
	Rek 2020	Rek 2021	Rek 2022	Rek 2023	Mjp 2023
Ontvangsten	0,00	0,00	0,00	0,00	0,00
Uitgaven	1.504,50	104.778,15	38.939,79	61.364,97	70.000,00
Saldo	-1.504,50	-104.778,15	-38.939,79	-61.364,97	-70.000,00
Investeringsen					
	Rek 2020	Rek 2021	Rek 2022	Rek 2023	Mjp 2023
Ontvangsten	0,00	0,00	0,00	0,00	0,00

<i>Uitgaven</i>	51.925,94	18.337,55	25.966,60	18.198,40	158.387,87
Saldo	-51.925,94	-18.337,55	-25.966,60	-18.198,40	-158.387,87

Actie 2.5.1.1: Strenger toezien op het uitzicht van gebouwen, meer bepaald van handelspanden (Prioritair)

Op 1 mei 2022 trad een nieuw artikel in het politiereglement in werking. Hierdoor kunnen verwaarloosde handelspanden bestraft worden met een gasboete. Deze boete kan bovendien herhaald worden zolang de gebreken niet zijn aangepakt. De eerste resultaten zijn zichtbaar in het straatbeeld.

Geen financiële gegevens

Actie 2.5.1.2: Het 'gebrek aan basisonderhoud' zal in de toekomst onder de administratieve sancties (GAS) vallen (Prioritair)

Het 'gebrek aan basisonderhoud' valt nu onder de gemeentelijke administratieve sancties (GAS), waardoor naast de belasting op leegstand en verwaarlozing, een GAS-boete kan worden opgelegd aan eigenaars die hun gebouw laten verkommeren. Dit moet een direct zichtbaar, positief gevolg hebben voor een verbetering van het straatbeeld.

Geen financiële gegevens

Actie 2.5.1.3: De bestaande subsidiereglementen voor het starten van een handelszaak worden geheroriënteerd (Prioritair)

De bestaande subsidiereglementen voor het starten van een handelszaak binnen de handelskern worden geheroriënteerd naar het starten van een handelszaak in een langdurig leegstaand pand.

Facilftpremie 1.0 hebben we afgerond op 01/07/2023. Er waren 40 dossieraanvragen waarvan 34 goedgekeurd, 4 stopgezet en nog 2 lopende. Vanaf september 2023 is Facilftpremie 2.0 opgestart met een aanvulling met een Facilftpremie voor de rolcabines.

<i>Exploitatie</i>					
	Rek 2020	Rek 2021	Rek 2022	Rek 2023	Mjp 2023
<i>Ontvangsten</i>	0,00	0,00	0,00	0,00	0,00
<i>Uitgaven</i>	1.504,50	104.778,15	38.939,79	61.364,97	70.000,00
Saldo	-1.504,50	-104.778,15	-38.939,79	-61.364,97	-70.000,00

Actie 2.5.1.4: Waar opportuun moeten de bouwmogelijkheden verruimd worden. (Prioritair)

Er werd een 'relanceplan' voor de Nieuwpoortlaan opgemaakt. Door de opmaak van een duidelijke stedenbouwkundige visie durven promotoren opnieuw te investeren in zogenaamde erfgoedpanden zonder echte beschermingsstatus. Dit project is dan ook afgewerkt.

<i>Investeringen</i>					
	Rek 2020	Rek 2021	Rek 2022	Rek 2023	Mjp 2023
<i>Ontvangsten</i>	0,00	0,00	0,00	0,00	0,00
<i>Uitgaven</i>	51.925,94	18.337,55	25.966,60	18.198,40	158.387,87
Saldo	-51.925,94	-18.337,55	-25.966,60	-18.198,40	-158.387,87

Actie 2.5.1.5: Bestemming J. Demolderlaan 1 (Prioritair)

Er werden diverse pistes onderzocht om het gebouw te verkopen; o.a. de verkoop aan een sociale organisatie die beantwoordt aan een nog niet ingevulde nood in De Panne en de verkoop in functie van het aantrekken van een groepspraktijk voor huisdokters.

Uiteindelijk werd beslist om het pand via Biddit op de markt te brengen zonder randvoorwaarden op het vlak van bestemming van het gebouw. Een eerste publicatie leverde geen bruikbaar bod op. Het pand is daarna opnieuw op de markt aangeboden via Covast (een online biedingsplatform gespecialiseerd in het begeleiden van overheden bij hun vastgoedtransacties. Deze procedure loopt nog.

Geen financiële gegevens

Beleidsdoelstelling: 2.6 Slimmer parkeren (prioritair)



Het vernieuwde parkeerbeleid moet worden geëvalueerd. Onderzoek moet uitwijzen of bijkomende parkeercapaciteit en bewonerskaarten haalbaar zijn.

Geen financiële gegevens

Actieplan 2.6.1: Maatregelen om parkeerbeleid aantrekkelijker, ... te maken (Prioritair)

Maatregelen om parkeerbeleid aantrekkelijker, transparanter en logischer te maken

Geen financiële gegevens

Actie 2.6.1.1: Onderzoek naar de haalbaarheid tot verhogen van de parkeercapaciteit (Prioritair)

Het nieuwe parkeerbeleid is uitgerold. Evaluatie van het nieuwe beleid toont aan waar nog opportuniteiten en optimalisaties zijn.

Geen financiële gegevens

Actie 2.6.1.2: Het invoeren van bewonerskaarten wordt onderzocht. (Prioritair)

De gemeenteraad stelde een nieuw parkeerbeleid vast op 20 maart 2023. De praktische modaliteiten werden goedgekeurd op 18 april 2023. en alle maatregelen werden van kracht op 1 juli 2023.

Geen financiële gegevens

Actie 2.6.1.3: Parkeerkaarten voor bouwondernemingen en zorgkaarten worden (Prioritair)

Parkeerkaarten voor bouwondernemingen en zorgkaarten worden opgenomen, alsook het principe van de 'zorggarages'.

Geen financiële gegevens

Actie 2.6.1.4: Duidelijk afgebakende zones voor moto's, laden en lossen (Prioritair)

Duidelijk afgebakende zones voor moto's, laden en lossen en fietsen zorgen voor meer orde op straat.

Geen financiële gegevens

Beleidsdoelstelling: 2.7 Het zorgenkind Zeelaan (prioritair)



Het gemeentebestuur moet het probleem van de loskomende en gladde tegels in de Zeelaan oplossen.

<i>Investerings</i>					
	Rek 2020	Rek 2021	Rek 2022	Rek 2023	Mjp 2023
<i>Ontvangsten</i>	0,00	0,00	0,00	0,00	0,00
<i>Uitgaven</i>	0,00	1.264,00	0,00	125.451,39	2.386.119,02
Saldo	0,00	-1.264,00	0,00	-125.451,39	-2.386.119,02

Actieplan 2.7.1: Onderzoeken en heraanleggen van de voetpaden Zeelaan (Prioritair)

<i>Investerings</i>					
	Rek 2020	Rek 2021	Rek 2022	Rek 2023	Mjp 2023
<i>Ontvangsten</i>	0,00	0,00	0,00	0,00	0,00
<i>Uitgaven</i>	0,00	1.264,00	0,00	125.451,39	2.386.119,02
Saldo	0,00	-1.264,00	0,00	-125.451,39	-2.386.119,02

Actie 2.7.1.1: Aan de hand van materiaaltesten en proefvakken grondig bestuderen (Prioritair)

Aan de hand van materiaaltesten en proefvakken grondig bestuderen op welke wijze de problematiek kan worden opgelost.

Dit project valt samen met de actie 2.7.1.2 uit het meerjarenplan.

Geen financiële gegevens

Actie 2.7.1.2: Heraanleg voetpaden Zeelaan. (Prioritair)

De werken zijn in uitvoering en worden opgesplitst in verschillende fases die lopen van het najaar 2023 tot aan de zomer van 2024, en van najaar 2024 tot lente 2025

Investerings					
	Rek 2020	Rek 2021	Rek 2022	Rek 2023	Mjp 2023
Ontvangsten	0,00	0,00	0,00	0,00	0,00
Uitgaven	0,00	1.264,00	0,00	125.451,39	2.386.119,02
Saldo	0,00	-1.264,00	0,00	-125.451,39	-2.386.119,02

Beleidsdoelstelling: 2.8 Betere mobiliteit in teken van de zwakke weggebruiker (prioritair)



De Panne moet een fietsvriendelijke gemeente worden. Het concept 'omleidingsweg 2.0' moet vooral ten goede komen van een leefbaar Adinkerke.

Investerings					
	Rek 2020	Rek 2021	Rek 2022	Rek 2023	Mjp 2023
Ontvangsten	0,00	0,00	0,00	0,00	0,00
Uitgaven	24.284,19	33.300,32	32.927,28	702.625,55	2.622.382,00
Saldo	-24.284,19	-33.300,32	-32.927,28	-702.625,55	-2.622.382,00

Actieplan 2.8.1: Mobiliteitsplan moet belangen zwakke weggebruiker behartigen (Prioritair)

Het mobiliteitsplan voor onze gemeente, momenteel in herwerking, moet maximaal de belangen van de zwakke weggebruiker behartigen

Investerings					
	Rek 2020	Rek 2021	Rek 2022	Rek 2023	Mjp 2023
Ontvangsten	0,00	0,00	0,00	0,00	0,00
Uitgaven	24.284,19	33.300,32	32.927,28	702.625,55	2.622.382,00
Saldo	-24.284,19	-33.300,32	-32.927,28	-702.625,55	-2.622.382,00

Actie 2.8.1.1: Een geheel van kleine infrastructurele maatregelen op ons gr (Prioritair)

Een geheel van kleine infrastructurele maatregelen op ons grondgebied moet een veiliger en comfortabeler fiets- en wandelverkeer opleveren.

Het verkeersveiligheidsplan zoals de gemeenteraad het heeft vastgesteld omvat een groot aantal maatregelen die op korte en op lange termijn moeten zorgen voor meer comfort en verkeersveiligheid voor de voetgangers en fietsers.

Het gaat om snelheidsbeperkingen, aanleg van fietspaden en fietssuggestiestroken, veiliger maken van kruispunten en oversteekplaatsen maar ook om sensibiliseringsmaatregelen en controle.

Deze worden nu geleidelijk aan uitgerold in het straatbeeld.

Investerings					
	Rek 2020	Rek 2021	Rek 2022	Rek 2023	Mjp 2023
Ontvangsten	0,00	0,00	0,00	0,00	0,00
Uitgaven	8.548,05	605,00	605,00	260.610,39	403.790,00
Saldo	-8.548,05	-605,00	-605,00	-260.610,39	-403.790,00

Actie 2.8.1.2: Uitvoeren infrastructuurwerken N35. (Prioritair)

De werken zijn in een laatste fase, die zich situeert op het grondgebied van De Panne en zullen afgerond zijn tegen de zomer 2024.

Bijkomend wil het lokaal bestuur het kruispunt van de gewestweg met de Koksijdeweg herinrichten. Deze werken worden nu al administratief voorbereid, maar de uitvoering zal niet onmiddellijk kunnen volgen op de heraanleg van de gewestweg.

Investerings					
	Rek 2020	Rek 2021	Rek 2022	Rek 2023	Mjp 2023
Ontvangsten	0,00	0,00	0,00	0,00	0,00
Uitgaven	13.445,31	15.984,01	6.407,85	437.907,81	2.193.592,00
Saldo	-13.445,31	-15.984,01	-6.407,85	-437.907,81	-2.193.592,00

Actie 2.8.1.3: Uitvoeren infrastructuurwerken Duinhoekstraat. (Prioritair)

Dit project zit nog steeds in de voorbereidende fase. Daarin moesten studies uitgevoerd worden om er voor te zorgen dat tijdens de rioleringswerken en de bijhorende bemaling geen schade zou veroorzaakt worden aan het aanpalende landschap. Het bestuur hoopt in de eerste helft van 2024 de omgevingsvergunning te krijgen om dan de werken te kunnen opstarten in september 2024.

Investerings					
	Rek 2020	Rek 2021	Rek 2022	Rek 2023	Mjp 2023
Ontvangsten	0,00	0,00	0,00	0,00	0,00
Uitgaven	2.290,83	16.711,31	25.914,43	4.107,35	25.000,00
Saldo	-2.290,83	-16.711,31	-25.914,43	-4.107,35	-25.000,00

Actie 2.8.1.4: Fietsen en wandelen op de oude spoorwegbedding

Fietsen en wandelen op de oude spoorwegbedding

Gemeente De Panne / OCMW De Panne
Zeelaan 21
KBO: 0207434597

Beleidsvaluatie 2023

NIS-code: 38008

Algemeen directeur: W. Jonckheere
Financieel directeur: E. Broucke
De burgemeester: Bram Degriek

Met Infrabel werd een preciaire bezettingsovereenkomst afgesloten in maart 2023. Westtoer zal het dossier trekken voor de realisatie van een volwaardig fiets- en wandelpad. Het bestuur zal zelf op korte termijn eerst een proefproject uitvoeren.

Beleidsdoelstelling: 2.9 Necropolis



2.9 Necropolis

<i>Exploitatie</i>					
	Rek 2020	Rek 2021	Rek 2022	Rek 2023	Mjp 2023
<i>Ontvangsten</i>	0,00	0,00	0,00	0,00	0,00
<i>Uitgaven</i>	0,00	0,00	3.025,00	0,00	0,00
Saldo	0,00	0,00	-3.025,00	0,00	0,00
<i>Investeringsen</i>					
	Rek 2020	Rek 2021	Rek 2022	Rek 2023	Mjp 2023
<i>Ontvangsten</i>	0,00	0,00	0,00	0,00	0,00
<i>Uitgaven</i>	0,00	0,00	0,00	16.601,20	76.000,00
Saldo	0,00	0,00	0,00	-16.601,20	-76.000,00

Actieplan 2.9.1: Ontruiming niet-geconcedeerde grond

Kerkerkpark Adinkerke

<i>Investeringsen</i>					
	Rek 2020	Rek 2021	Rek 2022	Rek 2023	Mjp 2023
<i>Ontvangsten</i>	0,00	0,00	0,00	0,00	0,00
<i>Uitgaven</i>	0,00	0,00	0,00	4.174,50	46.000,00
Saldo	0,00	0,00	0,00	-4.174,50	-46.000,00

Actie 2.9.1.1: Ontruiming niet-geconcedeerde grond

De aanplakking tot verwijdering van niet-geconcedeerde graven en nissen werd bekendgemaakt zoals de wet voorschrijft aan de ingang van de begraafplaats en aan elk graf afzonderlijk. Ten vroegste 1 jaar en 1 maand na datum van de bekendmaking mag er overgegaan worden tot ontruiming.

Er werd nieuwe software aangekocht en die is enkele maanden in gebruik. De nieuwe software wordt momenteel volledig op punt gezet, zodat de administratie strookt met de werkelijkheid.

De ontruiming alsook de heraanleg ter opwaardering van de niet-geconcedeerde grond perk Q werd voor de eerste 45 graven opgestart 18 maart 2024. De ontruiming werd reeds voltooid, de afwerking wordt in de loop van dit jaar verder afgerond.

<i>Investerings</i>					
	Rek 2020	Rek 2021	Rek 2022	Rek 2023	Mjp 2023
<i>Ontvangsten</i>	0,00	0,00	0,00	0,00	0,00
<i>Uitgaven</i>	0,00	0,00	0,00	4.174,50	46.000,00
Saldo	0,00	0,00	0,00	-4.174,50	-46.000,00

Actieplan 2.9.2: Funerair erfgoed

Digitale tool

<i>Exploitatie</i>					
	Rek 2020	Rek 2021	Rek 2022	Rek 2023	Mjp 2023
<i>Ontvangsten</i>	0,00	0,00	0,00	0,00	0,00
<i>Uitgaven</i>	0,00	0,00	3.025,00	0,00	0,00
Saldo	0,00	0,00	-3.025,00	0,00	0,00
<i>Investerings</i>					
	Rek 2020	Rek 2021	Rek 2022	Rek 2023	Mjp 2023
<i>Ontvangsten</i>	0,00	0,00	0,00	0,00	0,00
<i>Uitgaven</i>	0,00	0,00	0,00	12.426,70	30.000,00
Saldo	0,00	0,00	0,00	-12.426,70	-30.000,00

Actie 2.9.2.1: Funerair erfgoed

Aanstellen expert om criteria op te stellen om funerair erfgoed te bepalen

In samenwerking met de externe experte en team Burgerzaken werd een visie voor onze begraafplaatsen uitgeschreven. In de zomer van 2023 werd al een eerste Quicscan uitgeschreven en aangeleverd door de externe experte, deze vormde de basis van de visie ontwikkeling. In de gemeenteraad van april 2024 werd deze visie goedgekeurd.

Op basis van de Quicscan werd de inventarisatie van het funerair erfgoed opgestart in perk A. De 8 eerste perken werden reeds in kaart gebracht met info fiches en foto's. In de loop van komende jaren zal heel de begraafplaats worden geïnventariseerd alsook Adinkerke in een latere fase.

<i>Exploitatie</i>					
	Rek 2020	Rek 2021	Rek 2022	Rek 2023	Mjp 2023
<i>Ontvangsten</i>	0,00	0,00	0,00	0,00	0,00
<i>Uitgaven</i>	0,00	0,00	3.025,00	0,00	0,00
Saldo	0,00	0,00	-3.025,00	0,00	0,00
<i>Investerings</i>					
	Rek 2020	Rek 2021	Rek 2022	Rek 2023	Mjp 2023
<i>Ontvangsten</i>	0,00	0,00	0,00	0,00	0,00
<i>Uitgaven</i>	0,00	0,00	0,00	12.426,70	30.000,00
Saldo	0,00	0,00	0,00	-12.426,70	-30.000,00

Actieplan 2.9.3: Beheer

Funerair erfgoed

Geen financiële gegevens

Actie 2.9.3.1: Beheer begraafplaatsen

De processen van toepassing op onze begraafplaatsen worden in kaart gebracht. Voorzienne start van deze fase: najaar 2024.

Gezien de grote hoeveelheid aan processen en verscheidenheid aan betrokken partners, blijkt bleek het aangewezen om beroep te doen op een externe door middel van een adviestraject. Het uitschrijven van het beleid zal in samenspraak met team Burgerzaken gebeuren , het advies wordt aangestuurd door de externe.

Geen financiële gegevens

Actieplan 2.9.4: Huishoudelijk reglement

...

Geen financiële gegevens

Actie 2.9.4.1: Huishoudelijk reglement

Loskoppelen politiereglement (wettelijke bepalingen) van huishoudelijk reglement (uitvoering beleids- en beheersplan)

Het retributiereglement werd aangepast. Het huishoudelijk reglement werd ook aangepast en losgekoppeld van het politiereglement.

Deze werden goedgekeurd in de gemeenteraad van december en zijn in voege gegaan op 1 januari 2024.

Geen financiële gegevens

Actieplan 2.9.5: Ontruiming geconcedeerde grond

Ontruiming geconcedeerde grond

Geen financiële gegevens

Actie 2.9.5.1: Ontruiming geconcedeerde grond

De graven waarvan de concessie verlopen is en die niet behoren tot het funerair erfgoed worden gefaseerd ontruimd en ontknekeld. Er wordt ontruimd in functie van de visie die bepaald werd.

De eerste ontruiming in Perk A werd afgerond eind maart. We zijn in dit perk begonnen aangezien er veel verwaarlozing en verlopen concessies aanwezig zijn.

De ontkneking van de niet-geconcedeerde gronden waarvan de bekendmaking tot ontruiming aangeplakt werd wordt opgenomen in deze fase.

Er wordt een procedure uitgewerkt in het project beheer. Er wordt de voorkeur gegeven om te werken met een raamcontract.

Geen financiële gegevens

Strategische doelstelling: 3. Welzijn (prioritair)

Onze gemeenschap is inclusief. Er wordt aandacht gegeven aan jonge gezinnen, ouderen en de kwetsbaren in onze woonomgeving.

Exploitatie					
	Rek 2020	Rek 2021	Rek 2022	Rek 2023	Mjp 2023
Ontvangsten	28.204,42	0,00	0,00	0,00	0,00
Uitgaven	65.311,24	55.659,58	66.340,44	72.994,64	75.615,00
Saldo	-37.106,82	-55.659,58	-66.340,44	-72.994,64	-75.615,00
Investerings					
	Rek 2020	Rek 2021	Rek 2022	Rek 2023	Mjp 2023
Ontvangsten	0,00	0,00	0,00	0,00	0,00
Uitgaven	6.442,28	0,00	431.825,16	153.514,18	1.121.500,00
Saldo	-6.442,28	0,00	-431.825,16	-153.514,18	-1.121.500,00

Beleidsdoelstelling: 3.1 We excelleren in kinderopvang. (prioritair)



Kinderopvang, in alle mogelijke vormen, is belangrijk om jonge gezinnen bij ons te houden of aan te trekken. Het gemeentebestuur moet investeren in aanbod en infrastructuur.

Investerings					
	Rek 2020	Rek 2021	Rek 2022	Rek 2023	Mjp 2023
Ontvangsten	0,00	0,00	0,00	0,00	0,00
Uitgaven	6.442,28	0,00	381.775,07	132.697,63	1.091.500,00
Saldo	-6.442,28	0,00	-381.775,07	-132.697,63	-1.091.500,00

Actieplan 3.1.1: Elke mogelijke piste, om capaciteit te verhogen, kansen geven (Prioritair)

De gemeente dient elke mogelijke piste, om capaciteit te verhogen en kwaliteit te optimaliseren, kansen te geven.

Investerings					
	Rek 2020	Rek 2021	Rek 2022	Rek 2023	Mjp 2023
Ontvangsten	0,00	0,00	0,00	0,00	0,00
Uitgaven	6.442,28	0,00	381.775,07	132.697,63	1.091.500,00
Saldo	-6.442,28	0,00	-381.775,07	-132.697,63	-1.091.500,00

Actie 3.1.1.1: Een studie naar mogelijke vormen en locaties voor uitbreiding (Prioritair)

Een studie naar mogelijke vormen en locaties voor uitbreiding van de initiatieven voor kinderopvang moet uitgevoerd worden.

Er werd in 2020 een onderzoek uitgevoerd naar de vraag en het aanbod rond kinderopvang voor baby's en peuters en schoolgaande kinderen in De Panne.

Vanuit de studie werden verschillende mogelijkheden onderzocht om de capaciteit voor baby's en peuters en schoolgaande kinderen op te drijven. Op die manier is er een beter zicht op wat kan worden gedaan om meer opvangplaatsen aan te bieden in De Panne.

Geen financiële gegevens

Actie 3.1.1.2: De infrastructuur van de voor- en naschoolse kinderopvang verbeteren (Prioritair)

Er werd overgegaan tot de aankoop van de panden Garzebekeveldstraat 11-15. De notariële akte werd verleden op 18 november 2022.

Het college van burgemeester en schepenen stelde het architectenbureau Johan Verborgh bvba aan in zitting van 12 december 2022 voor het uittekenen van het ontwerp en het begeleiden van de verbouwing. Het voorontwerp werd aan de gemeenteraad voorgelegd op 5 juni 2023. Het definitief ontwerp werd goedgekeurd in de gemeenteraad van 15 april 2024.

Investerings					
	Rek 2020	Rek 2021	Rek 2022	Rek 2023	Mjp 2023
Ontvangsten	0,00	0,00	0,00	0,00	0,00
Uitgaven	6.442,28	0,00	381.775,07	99.174,53	1.050.000,00
Saldo	-6.442,28	0,00	-381.775,07	-99.174,53	-1.050.000,00

Actie 3.1.1.3: Verhuis naar opvanglocatie Ollevierlaan

De locatie 't Koningskindje, met opvangcapaciteit voor 14 baby's en peuters is verhuisd naar Ollevierlaan 8, een locatie die speciaal werd ingericht voor de opvang van baby's en peuters met een uitzonderlijke buitenruimte. Het pand wordt gehuurd van de vzw Panne-Instituut.

In de nieuwe opvanglocatie is plaats zijn voor een groepsopvang Pimpajontje van 18 baby's en peuters en een gezinsopvang Hupsakeevan 7 kinderen. Hierdoor hebben we onze opvangcapaciteit verhoogd.

Investerings					
--------------	--	--	--	--	--

	Rek 2020	Rek 2021	Rek 2022	Rek 2023	Mjp 2023
<i>Ontvangsten</i>	0,00	0,00	0,00	0,00	0,00
<i>Uitgaven</i>	0,00	0,00	0,00	33.523,10	41.500,00
Saldo	0,00	0,00	0,00	-33.523,10	-41.500,00

Actieplan 3.1.2: Decreet buitenschoolse opvang en activiteiten (Prioritair)

Geen financiële gegevens

Actie 3.1.2.1: 22024 | BOA project (Prioritair)

Er is een nieuw decreet voor buitenschoolse opvang en activiteiten. Dit decreet streeft naar een geïntegreerd aanbod van buitenschoolse opvang en activiteiten. Dat wil zeggen dat de lokale partners zo goed mogelijk samenwerken. Het lokaal bestuur heeft de regie in handen en stippelt met de verschillende partners een lokaal buitenschools beleid uit.

Het decreet heeft 3 doelstellingen:

- speelmogelijkheden en ontplooiingskansen geven aan kinderen, maar ook keuzevrijheid en recht op rust.
- ouders de mogelijkheid bieden om werk, opleiding en gezin vlot te combineren.
- een aanbod creëren van buitenschoolse opvang en activiteiten dat toegankelijk en betaalbaar is voor iedereen zodat kan worden bijgedragen tot een harmonieuze samenleving.

Dit project staat momenteel on hold wegens focus op de reguliere werking.

Geen financiële gegevens

Beleidsdoelstelling: 3.2 De vereenzaming van senioren tegengaan (prioritair)



MinderMobielenCentrale



Ouderen moeten zo lang mogelijk, kwalitatief thuis kunnen blijven wonen. Om vereenzaming tegen te gaan, moet het gemeentebestuur hen pro-actief opzoeken en ervoor zorgen dat zij kunnen deelnemen aan activiteiten.

<i>Investerings</i>					
	Rek 2020	Rek 2021	Rek 2022	Rek 2023	Mjp 2023
<i>Ontvangsten</i>	0,00	0,00	0,00	0,00	0,00
<i>Uitgaven</i>	0,00	0,00	50.050,09	0,00	0,00
Saldo	0,00	0,00	-50.050,09	0,00	0,00

Actieplan 3.2.1: Vereenzaming bij ouderen actief detecteren en aanpakken (Prioritair)

Vereenzaming bij ouderen actief detecteren en aanpakken

Investerings					
	Rek 2020	Rek 2021	Rek 2022	Rek 2023	Mjp 2023
Ontvangsten	0,00	0,00	0,00	0,00	0,00
Uitgaven	0,00	0,00	50.050,09	0,00	0,00
Saldo	0,00	0,00	-50.050,09	0,00	0,00

Actie 3.2.1.1: Implementeren van huisbezoeken en het uitbreiden van vrijwilligerswerking (Prioritair)

Dit behoort tot de reguliere werking.

In de afgelopen jaren werden heel wat huisbezoekjes gebracht bij alleenstaande 80-plussers in De Panne en Adinkerke. Als gevolg van deze huisbezoeken door vrijwilligers doen vele alleenstaande 80-plussers ondertussen een beroep op extra thuiszorgdiensten waardoor ze langer in hun eigen woning kunnen blijven wonen. Anderen konden overtuigd worden om gebruik te maken van het aangepast vervoer van de Senormobiel en deel te nemen aan ontmoetingsaanbod.

In 2022 gebeurde een rondvraag bij de erkende seniorenverenigingen om de medewerking te vragen bij het uitvoeren van huisbezoeken bij de alleenstaande 80-plussers. Aan de seniorenverenigingen die leden ter beschikking stellen zal een kleine forfaitaire toelage worden uitbetaald per huisbezoek.

Enkel seniorenvereniging Okra gaf de namen van een 5-tal van hun leden door die bereid werden gevonden om huisbezoeken uit te voeren.

Zowel in 2023 als 2024 was het aantal uitgevoerde huisbezoeken eerder beperkt omdat onvoldoende tijd kon worden geïnvesteerd in de opvolging van het project.

Wel namen meerdere alleenstaande 80-plussers zelf contact op met team Welzijn-senioren om een huisbezoek aan te vragen. Deze dienstverlening wordt ook steeds bekendgemaakt in een 'Hart voor Senioren' zodat wie nood heeft aan een gemoedelijk huisbezoekje dit zelf kan aanvragen.

Geen financiële gegevens

Actie 3.2.1.2: Gemeentelijk aanbod aan vervoer voor senioren opzetten. (Prioritair)

De senormobiel is ondertussen operationeel sedert 1 juni 2022.

Het 'driversteam Senormobiel' telt 12 vrijwillige chauffeurs. Voldoende om huidige vraag naar vervoer in te vullen.

Sinds 6 april 2023 werd de senormobiel op vraag van de bibliotheek ook ingeschakeld voor het vervoer van mindermobiele senioren (60+) en rolstoelgebruikers (ook -60 jaar) om op 2 vaste dagen en uren per maand en op reservatie een bezoek te brengen aan de bibliotheek. Deze dienstverlening werd ondertussen afgeschaft gezien er geen gebruik werd van gemaakt.

Op 23 juni 2023 werd door de werkgroep een evaluatie gemaakt van één jaar werking van de Senormobiel. De

geregistreerde aanvragen voor het gebruik van de Seniomobiel waaraan geen gevolg kon worden gegeven omdat ze buiten het reglement vielen werden eveneens besproken op dit overleg. Na meer dan een jaar werking kan geconcludeerd worden dat het extra aanbod aan aangepast vervoer een meerwaarde is voor de doelgroep en effectief bijdraagt in de strijd tegen vereenzaming en sociale isolatie. Heel wat senioren konden ondanks hun mobiliteitsbeperking blijven deelnemen naan ontmoeting en netwerkvorming. De doelgroep (60-plussers met mobiliteitsbeperking en rolstoelgebruikers ongeacht leeftijd) blijft behouden. De activiteiten waarvoor de Seniomobiel kan worden gereserveerd werden wel uitgebreid naar alle activiteiten van het lokaal bestuur en zijn dus niet langer beperkt tot vervoer van en naar activiteiten van team Welzijn - senioren en de erkende seniorenverenigingen.

In oktober 2023 werd een tevredenheidsbevraging gehouden onder de gebruikers van de Seniomobiel.

Op 6 december werd een persmoment georganiseerd waarop de uitbreiding van het vervoersaanbod, de invoering van een 10-rittenkaart en de resultaten van de tevredenheidsenquête werden toegelicht.

De aanpassingen aan gebruiksreglement werden goedgekeurd in de gemeenteraad van 11 december 2023.

Van 1 juni 2022 (start Seniomobiel) tot en met 31/5/2024 werden 2.057 reservaties gemaakt door 123 verschillende senioren met een beperkte mobiliteit.

Voor de vervoersperiode januari 2023 tot en met december 2023 werd een totale vergoeding van 5.148,50 euro uitbetaald aan de vrijwillige chauffeurs van de Seniomobiel.

<i>Investerings</i>					
	Rek 2020	Rek 2021	Rek 2022	Rek 2023	Mjp 2023
<i>Ontvangsten</i>	0,00	0,00	0,00	0,00	0,00
<i>Uitgaven</i>	0,00	0,00	50.050,09	0,00	0,00
Saldo	0,00	0,00	-50.050,09	0,00	0,00

Actieplan 3.2.2: Ouderen ondersteunen om zo lang mogelijk thuis te wonen (Prioritair)

Ouderen ondersteunen om zo lang mogelijk thuis te wonen in een kwalitatieve omgeving

Geen financiële gegevens

Actie 3.2.2.1: De gemeente neemt een regierol op zich om een netwerk uit te bouwen (Prioritair)

De gemeente neemt een regierol op zich om een netwerk uit te bouwen met als ultieme doel een 'buurtgerichte zorg' voor alle ouderen in onze gemeente.

In het lokaal dienstencentrum De Boare is er een brede dienstverlening voor ouderen en mensen met een beperking van infoloket tot maatschappelijk werk en thuiszorghulp. Samen met de erkende seniorenverenigingen wordt een ruim activiteitenaanbod voor ouderen gerealiseerd. Het project Senioren samen Mobiel zorgt ervoor dat iedereen maximaal kan deelnemen. Vrijwilligers gaan op huisbezoek bij alleenstaande senioren, die niet aan het groepsaanbod deelnemen. De komende maanden twee nieuwe projecten voor dementievriendelijke gemeente en ter ondersteuning van mantelzorgers uitgerold. Beide projecten worden toegelicht in de gemeenteraad van 24 juni 2024.

Geen financiële gegevens

Beleidsdoelstelling: 3.3 Een huis van het kind uitbouwen (prioritair)



Het gemeentebestuur moet jonge gezinnen begeleiden in de 'eerste 1.000 dagen'. Op deze wijze worden mogelijke problemen sneller gedetecteerd en kan er zorg voorzien worden.

<i>Exploitatie</i>					
	Rek 2020	Rek 2021	Rek 2022	Rek 2023	Mjp 2023
<i>Ontvangsten</i>	0,00	0,00	0,00	0,00	0,00
<i>Uitgaven</i>	65.311,24	55.659,58	66.340,44	72.994,64	68.615,00
Saldo	-65.311,24	-55.659,58	-66.340,44	-72.994,64	-68.615,00
<i>Investeringsen</i>					
	Rek 2020	Rek 2021	Rek 2022	Rek 2023	Mjp 2023
<i>Ontvangsten</i>	0,00	0,00	0,00	0,00	0,00
<i>Uitgaven</i>	0,00	0,00	0,00	20.816,55	30.000,00
Saldo	0,00	0,00	0,00	-20.816,55	-30.000,00

Actieplan 3.3.1: Dienstverlening en zorg vóór en na de geboorte (Prioritair)

<i>Exploitatie</i>					
	Rek 2020	Rek 2021	Rek 2022	Rek 2023	Mjp 2023
<i>Ontvangsten</i>	0,00	0,00	0,00	0,00	0,00
<i>Uitgaven</i>	65.311,24	55.659,58	66.340,44	72.994,64	68.615,00
Saldo	-65.311,24	-55.659,58	-66.340,44	-72.994,64	-68.615,00
<i>Investeringsen</i>					
	Rek 2020	Rek 2021	Rek 2022	Rek 2023	Mjp 2023
<i>Ontvangsten</i>	0,00	0,00	0,00	0,00	0,00
<i>Uitgaven</i>	0,00	0,00	0,00	20.816,55	30.000,00
Saldo	0,00	0,00	0,00	-20.816,55	-30.000,00

Actie 3.3.1.1: Het 'Huis van het kind' uitbouwen. (Prioritair)

Het lokaal bestuur en de woonmaatschappij hebben gesprekken gevoerd over de realisatie op het Koningsplein (aanpalend aan het skatepark, kant Westhoeklaan) van een sociaal woonproject met een fysiek Huis van het Kind op het gelijkvloers. Deze piste werd on hold geplaatst nadat duidelijk werd dat een benodigd stuk van het perceel in de Westhoeklaan 14 niet op korte termijn zal kunnen worden aangekocht. Intussen werd de vroegere locatie van de

kinderopvang 't Koningskindje, gelegen achter het skatepark, gerenoveerd en aangepast aan de werking van een consultatieburo van Kind & Gezin. Men zoekt immers naar een nieuwe locatie voor deze dienstverlening voor jonge gezinnen en hun pasgeboren baby's. Deze opportuniteit betekent een boost voor het netwerk. De realisatie van het fysieke Huis van het Kind kon versneld worden gerealiseerd.

<i>Exploitatie</i>					
	Rek 2020	Rek 2021	Rek 2022	Rek 2023	Mjp 2023
<i>Ontvangsten</i>	0,00	0,00	0,00	0,00	0,00
<i>Uitgaven</i>	17.312,24	37.659,58	48.032,94	54.379,64	50.000,00
Saldo	-17.312,24	-37.659,58	-48.032,94	-54.379,64	-50.000,00
<i>Investerings</i>					
	Rek 2020	Rek 2021	Rek 2022	Rek 2023	Mjp 2023
<i>Ontvangsten</i>	0,00	0,00	0,00	0,00	0,00
<i>Uitgaven</i>	0,00	0,00	0,00	20.816,55	30.000,00
Saldo	0,00	0,00	0,00	-20.816,55	-30.000,00

Actie 3.3.1.2: We werken actief aan een perinataal netwerk in De Panne. Hi (Prioritair)

We werken actief aan een perinataal netwerk in De Panne. Hierbij focussen we ons op de begeleiding van jonge gezinnen in de eerste 1000 dagen.

Met de uitbouw van het Huis van het Kind en de realisatie van de fysieke setting, zal er vanuit de verschillende partnerorganisaties in het netwerk Huis van het Kind een aanbod uitgewerkt worden. Met het consultatiebureau Kind & Gezin zorgen we ervoor dat de jonge gezinnen in de nabije omgeving bijgestaan kunnen worden. Het intergemeentelijk en interprofessioneel perinataal netwerk heeft de volgende doelstellingen; het Lokaal Bestuur volgt dit vanuit de werking Huis van het Kind mee op. Waar nodig & mogelijk kan het bestuur faciliteren (bv. accommodatie) en een actieve toeleidersrol opnemen (bv. team Welzijn - intake)

- 1/ Veel diensten werken rond jonge mama's en jonge kinderen, maar werken afzonderlijk, het netwerk wil deze samenwerking verbeteren
- 2/ Er is een 1e lijn en een 2e lijn, ook hier zijn goede contacten en is het snel en correct toeleiden en doorverwijzen én opvolgen essentieel
- 3/ Kwaliteit van perinatale zorg bewaken
- 4/ Perinatale zorgpaden
- 5/ Noden bij (toekomstige) ouders uit de regio en bij zorgverleners detecteren en indien nodig initiatieven uitwerken en vorming voorzien voor professionelen
- 6/ Nieuwe evoluties in de perinatale zorg en nieuwe initiatieven toelichten zodat er kan worden doorverwezen.

Binnen het perinataal netwerk neemt het lokaal bestuur geen trekkersrol op zich, maar de betrokken medewerkers Huis van het Kind volgen dit actief op.

Geen financiële gegevens

Actie 3.3.1.3: We streven naar een ontmoetingsplaats waar mensen elkaar kunnen ontmoeten en leren van elkaar (Prioritair)

Voeding als hefboom voor ontmoeting en het scheppen van kansen. Meer dan voedselbedeling, willen we de CICERO uitbouwen als een plaats voor uitwisseling, kansen. Met een wekelijks soepmoment waarbij met voedseloverschotten gewerkt wordt, zorgen we naast verbinding ook voor gezonde voeding.

Exploitatie					
	Rek 2020	Rek 2021	Rek 2022	Rek 2023	Mjp 2023
Ontvangsten	0,00	0,00	0,00	0,00	0,00
Uitgaven	18.000,00	18.000,00	18.307,50	18.615,00	18.615,00
Saldo	-18.000,00	-18.000,00	-18.307,50	-18.615,00	-18.615,00

Actie 3.3.1.4: Dienstverlening die voor elk jong gezin van toepassing is. (Prioritair)

Een nieuwe telg in elk gezin ontvangt een geboortepremie. Het Huis van het Kind is dé plek voor elke ouder voor informatie of om andere ouders te ontmoeten tijdens activiteiten en gezinsuitstappen. De bakfiets passeert regelmatig aan de schoolpoort met info over vrije tijd, over kortingen en tegemoetkomingen, over kansen om deel te nemen aan activiteiten. Als kansrijk opvoeden van kinderen onder druk komt te staan, kunnen gezinnen ondersteuning krijgen met onderwijskortingen, kortingen voor deelname aan activiteiten. Het Rap op Stap-kantoor zorgt ervoor dat wie wil, op reis kan gaan. Met een tijdelijke hulp door Cicero slaagt elk gezin erin om elke dag een gezonde en voedzame maaltijd op tafel te zetten. Van 0 tot 12 jaar is er aanbod van kwaliteitsvolle kinderopvang het hele jaar door. Er is sportaanbod voor alle leeftijden. Ook voor jonge tieners worden activiteiten opgezet zodat ouders met een gerust hart stilaan hun kids kunnen loslaten en doorgroeien naar engagementen tijdens schoolvrije periode. Een lagere school in de deelgemeente Adinkerke zorgt voor een kwaliteitsvol onderwijs met een sterke zorgfocus. Er blijft werk aan de winkel om de dienstverlening goed te blijven afstemmen op de noden van gezinnen. Ook de uitdaging om elk kind kansrijk te helpen opgroeien blijft op de agenda staan. Het netwerk van vele partners van het Huis van het Kind zal de komende maanden nog beter gaan samenwerken hiervoor.

Exploitatie					
	Rek 2020	Rek 2021	Rek 2022	Rek 2023	Mjp 2023
Ontvangsten	0,00	0,00	0,00	0,00	0,00
Uitgaven	29.999,00	0,00	0,00	0,00	0,00
Saldo	-29.999,00	0,00	0,00	0,00	0,00

Beleidsdoelstelling: 3.4 Netwerk kinderarmoede uitbouwen & participatie doelgroep



3.4 Netwerk kinderarmoede uitbouwen met participatie doelgroep.

Exploitatie					
	Rek 2020	Rek 2021	Rek 2022	Rek 2023	Mjp 2023
Ontvangsten	0,00	0,00	0,00	0,00	0,00
Uitgaven	0,00	0,00	0,00	0,00	7.000,00
Saldo	0,00	0,00	0,00	0,00	-7.000,00

Actieplan 3.4.1: Regierol vd gemeente uitbouwen op het vlak van kinderarmoede

Exploitatie					
	Rek 2020	Rek 2021	Rek 2022	Rek 2023	Mjp 2023
Ontvangsten	0,00	0,00	0,00	0,00	0,00
Uitgaven	0,00	0,00	0,00	0,00	7.000,00
Saldo	0,00	0,00	0,00	0,00	-7.000,00

Actie 3.4.1.1: Vorming van het werkveld over (kinder)armoede.

Bondgenotennetwerk: opzetten en verankeren van netwerken in het structureel verminderen van kansarmoede bij gezinnen met kinderen. Coördineren en het netwerk betrekken bij de werking Huis van het Kind, jonge kwetsbare gezinnen bereiken.

Exploitatie					
	Rek 2020	Rek 2021	Rek 2022	Rek 2023	Mjp 2023
Ontvangsten	0,00	0,00	0,00	0,00	0,00
Uitgaven	0,00	0,00	0,00	0,00	7.000,00
Saldo	0,00	0,00	0,00	0,00	-7.000,00

Beleidsdoelstelling: 3.5 Regierol voor lokaal sociaal beleid



3.5 Het lokaal bestuur neemt een regierol op voor het lokaal sociaal beleid en maakt werk van maximale toegankelijkheid van de lokale, sociale hulp- en dienstverlening en besteedt daarbij bijzondere aandacht aan onderbescherming.

Exploitatie					
	Rek 2020	Rek 2021	Rek 2022	Rek 2023	Mjp 2023
Ontvangsten	28.204,42	0,00	0,00	0,00	0,00
Uitgaven	0,00	0,00	0,00	0,00	0,00
Saldo	28.204,42	0,00	0,00	0,00	0,00

Actieplan 3.5.1: Het samenwerkingsverband GBO realiseren.

Geen financiële gegevens

Actie 3.5.1.1: Geïntegreerd breed onthaal Westhoek-Houtland realiseren.

Geïntegreerd breed onthaal Westhoek-Houtland realiseren. De doelstellingen en acties die we met dit samenwerkingsverband gaan realiseren kunnen geraadpleegd worden op https://www.westhoekoverleg.be/nl/wp-content/uploads/2019/10/2020ActieplanGBO_url.pdf

Dit doen we via een intake bij Team Welzijn waarbij de klant centraal staat; en waarbij hulpverlening start aan het onthaal.

Geen financiële gegevens

Actieplan 3.5.2: Sociale Kruidenier

Exploitatie					
	Rek 2020	Rek 2021	Rek 2022	Rek 2023	Mjp 2023
Ontvangsten	28.204,42	0,00	0,00	0,00	0,00
Uitgaven	0,00	0,00	0,00	0,00	0,00
Saldo	28.204,42	0,00	0,00	0,00	0,00

Actie 3.5.2.1: Sociale kruidenier

De nodige voorbereidingen worden getroffen om de voedselbedeling aan te passen naar het concept van de Sociale Kruidenier, waarbij voeding als hefboom geldt.

Exploitatie					
	Rek 2020	Rek 2021	Rek 2022	Rek 2023	Mjp 2023
Ontvangsten	28.204,42	0,00	0,00	0,00	0,00
Uitgaven	0,00	0,00	0,00	0,00	0,00
Saldo	28.204,42	0,00	0,00	0,00	0,00

Strategische doelstelling: 4. Vrije tijd en economie (prioritair)

Bewoners voelen zich thuis en kunnen terugvallen op een uitgebreide dienstverlening. Verenigingen zijn de lijm van onze gemeenschap en ondernemers krijgen kansen.

Exploitatie					
	Rek 2020	Rek 2021	Rek 2022	Rek 2023	Mjp 2023
Ontvangsten	13.530,91	0,00	0,00	0,00	0,00
Uitgaven	86.310,64	97.422,98	62.015,01	30.899,97	43.530,49

Saldo	-72.779,73	-97.422,98	-62.015,01	-30.899,97	-43.530,49
<i>Investerings</i>					
	Rek 2020	Rek 2021	Rek 2022	Rek 2023	Mjp 2023
<i>Ontvangsten</i>	0,00	0,00	0,00	50.000,00	50.000,00
<i>Uitgaven</i>	0,00	164.119,29	52.793,78	414.638,26	1.080.065,90
Saldo	0,00	-164.119,29	-52.793,78	-364.638,26	-1.030.065,90

Beleidsdoelstelling: 4.1 Een sterkere lokale economie (prioritair)



Het gemeentebestuur moet lokale ondernemers en handelaarsverenigingen actief ondersteunen en blijft ijveren voor een lokaal bedrijventerrein.

<i>Exploitatie</i>					
	Rek 2020	Rek 2021	Rek 2022	Rek 2023	Mjp 2023
<i>Ontvangsten</i>	13.530,91	0,00	0,00	0,00	0,00
<i>Uitgaven</i>	66.226,64	3.114,44	3.114,44	3.552,16	3.114,44
Saldo	-52.695,73	-3.114,44	-3.114,44	-3.552,16	-3.114,44

Actieplan 4.1.1: Alle econ. actoren dienen bij econ. beleid betrokken te worden (Prioritair)

Alle economische actoren, uit de diverse sectoren, dienen bij het economisch beleid van de gemeente betrokken te worden

<i>Exploitatie</i>					
	Rek 2020	Rek 2021	Rek 2022	Rek 2023	Mjp 2023
<i>Ontvangsten</i>	13.530,91	0,00	0,00	0,00	0,00
<i>Uitgaven</i>	66.226,64	3.114,44	3.114,44	3.552,16	3.114,44
Saldo	-52.695,73	-3.114,44	-3.114,44	-3.552,16	-3.114,44

Actie 4.1.1.1: De resultaten van huidige initiatieven, zoals de webshop sho (Prioritair)

De resultaten van huidige initiatieven, zoals de webshop shoppingdepanne.be en de premies voor startende ondernemers binnen of buiten de handelskern moeten geëvalueerd en bijgestuurd worden.

Exploitatie					
	Rek 2020	Rek 2021	Rek 2022	Rek 2023	Mjp 2023
Ontvangsten	13.530,91	0,00	0,00	0,00	0,00
Uitgaven	66.226,64	3.114,44	3.114,44	3.552,16	3.114,44
Saldo	-52.695,73	-3.114,44	-3.114,44	-3.552,16	-3.114,44

Actie 4.1.1.2: Digitalisering cadeaucheques

Doel is het overschakelen van een papieren cadeaucheque naar een digitale versie voor een vlottere verwerking en uitbetaling van de deelnemende handelaars. Er werd een bestek vastgesteld door de gemeenteraad in zitting van 24 oktober 2022. De opdracht werd gegund aan de firma CCV. De officiële voorstelling vond plaats tijdens het ontbijt van de ondernemers op 7 februari 2023.

Dit project werd intussen afgerond.

Geen financiële gegevens

Actie 4.1.1.3: Strategisch commercieel plan

We sloten een samenwerkingsovereenkomst af met het OndernemersCentrum West voor een gratis begeleidingstraject.

In oktober 2023 gingen we van start met een data-analyse. Als tweede stap deden we een interne en externe SWOT-analyse: we deden een brainstorm om onze sterktes en zwaktes in kaart te brengen. Daarnaast bekeken we ook welke mogelijkheden en kansen we zien voor de toekomst, maar ook of we risico's en bedreigingen zien voor de lokale handel en economie.

Nu volgt er een Business Model Canvas oefening. Het opzet is het begrijpen van de dynamiek van ons lokale handel en het zoeken naar gebieden waar optimalisatie mogelijk is. Zaken die daarbij aan bod komen zijn onder andere:

een analyse van de verschillende klantengroepen en hun behoeften
het bepalen van het unieke voordeel dat de Pannese winkels kunnen bieden aan de klant

Alle voorgaande informatie vormt de basis om een visie en een strategie uit te schrijven over hoe we de lokale handel kunnen ondersteunen en promoten. In een laatste stap zullen een lijst maken van mogelijke concrete acties. Het is de bedoeling om de visie af te werken tegen september 2024.

Geen financiële gegevens

Actie 4.1.1.4: Startersbrochure / e-wegwijsboekje lokale handelaars

Er is een digitale startersbrochure ter beschikking. Deze wordt verdeeld via het Team Lokale Economie en is ook te vinden op de website.

Geen financiële gegevens

Actieplan 4.1.2: Herlokaliseren van bestaande kleinschalige bedrijvigheid (Prioritair)

Herlokaliseren van bestaande kleinschalige bedrijvigheid waardoor er binnen de kernen plaats vrijkomt om te wonen.
Geen financiële gegevens

Actie 4.1.2.1: De ontwikkeling van een lokaal bedrijventerrein. (Prioritair)

De ontwikkeling van een lokaal bedrijventerrein is een belangrijk element om onze bestaande, kleinschalige bedrijvigheid binnen de eigen gemeentegrenzen te houden. Vele van deze bedrijven kunnen beter gehuisvest worden waardoor er plaats om te wonen vrijkomt binnen de kernen.

Geen financiële gegevens

Beleidsdoelstelling: 4.2 Samen voor een sterker toerisme (prioritair)



Vuurfeest



Het merk 'De Panne' moet sterker geprofileerd worden. De dienst Toerisme moet meer focussen op het actief promoten van onze gemeente en verhuist naar het hart van het toeristische centrum.

Exploitatie					
	Rek 2020	Rek 2021	Rek 2022	Rek 2023	Mjp 2023
Ontvangsten	0,00	0,00	0,00	0,00	0,00
Uitgaven	0,00	0,00	0,00	0,00	5.000,00
Saldo	0,00	0,00	0,00	0,00	-5.000,00
Investerings					
	Rek 2020	Rek 2021	Rek 2022	Rek 2023	Mjp 2023
Ontvangsten	0,00	0,00	0,00	0,00	0,00
Uitgaven	0,00	0,00	0,00	98.522,68	100.000,00
Saldo	0,00	0,00	0,00	-98.522,68	-100.000,00

Actieplan 4.2.1: Sterke focus op toeristisch beleid (Prioritair)

Exploitatie					
	Rek 2020	Rek 2021	Rek 2022	Rek 2023	Mjp 2023
Ontvangsten	0,00	0,00	0,00	0,00	0,00
Uitgaven	0,00	0,00	0,00	0,00	5.000,00
Saldo	0,00	0,00	0,00	0,00	-5.000,00

Investerings					
	Rek 2020	Rek 2021	Rek 2022	Rek 2023	Mjp 2023
Ontvangsten	0,00	0,00	0,00	0,00	0,00
Uitgaven	0,00	0,00	0,00	98.522,68	100.000,00
Saldo	0,00	0,00	0,00	-98.522,68	-100.000,00

Actie 4.2.1.1: Opmaken van een strategisch beleidsplan Toerisme (Prioritair)

Opmaken van een strategisch beleidsplan Toerisme als basis voor de verdere bepaling van het toeristisch beleid.

Het strategisch beleidsplan werd gefinaliseerd en dient als intern beleidsplan waarbij de doelstellingen van de EVAP centraal staan. Het beleidsplan staat los van de organisatorische werking van de verschillende diensten.

Geen financiële gegevens

Actie 4.2.1.2: Een duidelijk en transparant subsidiereglement (Prioritair)

Een duidelijk en transparant subsidiereglement voor toeristische actoren of verenigingen die de doelstelling van de dienst Toerisme helpen verwezenlijken.

Geen financiële gegevens

Actie 4.2.1.3: De verhuis van de dienst Toerisme naar de site Cordial (Prioritair)

Dit project valt samen met de actie 1.1.1.3 uit het meerjarenplan.

Geen financiële gegevens

Actie 4.2.1.4: Voor de organisatie van evenementen zal de dienst Toerisme (Prioritair)

Voor de organisatie van evenementen zal de dienst Toerisme een grotere rol spelen als faciliterende partner.

Dit is geen project, maar behoort tot de reguliere werking.

Geen financiële gegevens

Actie 4.2.1.5: Toeristische ontsluiting Dumontwijk (Prioritair)

Er wordt nagegaan bij Westtoer, van wie we een subsidie verkregen voor het "Dumonthuis" of deze subsidie kan gehieroriënteerd worden voor een project rond architect Dumont en de Dumontwijk dat losstaat van de fysieke locatie van "le Chalutier", gezien de keuze om eerst de woning te renoveren.

Er worden in deze legislatuur geen verdere stappen gezet in dit dossier.

Geen financiële gegevens

Actie 4.2.1.6: Toeristische signalisatie in het straatbeeld

De nieuwe signalisatie werd aangekocht en geplaatst in het straatbeeld in maart 2024.

Investerings					
	Rek 2020	Rek 2021	Rek 2022	Rek 2023	Mjp 2023
Ontvangsten	0,00	0,00	0,00	0,00	0,00
Uitgaven	0,00	0,00	0,00	98.522,68	100.000,00
Saldo	0,00	0,00	0,00	-98.522,68	-100.000,00

Actie 4.2.1.7: Reglement sponsoring verenigingen voor het promoten De Panne

Reglement ondersteuning ambassadeurs van De Panne

Een reglement voor het ondersteunen van ambassadeurs van De Panne werd door de gemeenteraad vastgesteld in oktober 2023. Een budget van 10.000 euro werd hiervoor voorzien.

Exploitatie					
	Rek 2020	Rek 2021	Rek 2022	Rek 2023	Mjp 2023
Ontvangsten	0,00	0,00	0,00	0,00	0,00
Uitgaven	0,00	0,00	0,00	0,00	5.000,00
Saldo	0,00	0,00	0,00	0,00	-5.000,00

Actie 4.2.1.8: Oprichting private EVA toerisme

Het bestuur koos voor de oprichting van een privaat extern verzelfstandigd agentschap 'Visit De Panne'. Dit is operationeel en de oude vzw werd ontbonden.

Geen financiële gegevens

Actie 4.2.1.9: Parkeerhavens voor kampeerwagens

Dit project werd on-hold geplaatst vanwege het niet bekomen van een omgevingsvergunning voor de geplande infrastructuur in de Dynastielaan.

Geen financiële gegevens

Beleidsdoelstelling: 4.3 Infrastructuur voor het verenigingsleven (prioritair)



Het gemeentebestuur moet verstandig investeren in infrastructuur voor het verenigingsleven. Een globale oefening omtrent de noden moet financieel getoetst worden aan de haalbaarheid.

Investerings					
	Rek 2020	Rek 2021	Rek 2022	Rek 2023	Mjp 2023
Ontvangsten	0,00	0,00	0,00	0,00	0,00
Uitgaven	0,00	0,00	9.934,10	63.944,91	600.065,90

Saldo	0,00	0,00	-9.934,10	-63.944,91	-600.065,90
-------	------	------	-----------	------------	-------------

Actieplan 4.3.1: Verenigingen faciliteren op voorwaarde dat ze max. samenwerken (Prioritair)

De gemeente wenst deze verenigingen te faciliteren op voorwaarde dat de verenigingen maximaal samenwerken en accommodaties delen.

Investerings					
	Rek 2020	Rek 2021	Rek 2022	Rek 2023	Mjp 2023
Ontvangsten	0,00	0,00	0,00	0,00	0,00
Uitgaven	0,00	0,00	9.934,10	63.944,91	600.065,90
Saldo	0,00	0,00	-9.934,10	-63.944,91	-600.065,90

Actie 4.3.1.1: Nieuw lokaal voor de Sea-Scouts. (Prioritair)

De gemeenteraad keurde het definitief ontwerp goed in december 2023 en ook de omgevingsvergunning werd afgeleverd. Het bestuur heeft intussen een aannemer aangesteld en voorziet de werken te kunnen starten in april 2024.

Investerings					
	Rek 2020	Rek 2021	Rek 2022	Rek 2023	Mjp 2023
Ontvangsten	0,00	0,00	0,00	0,00	0,00
Uitgaven	0,00	0,00	9.934,10	28.959,31	190.065,90
Saldo	0,00	0,00	-9.934,10	-28.959,31	-190.065,90

Actie 4.3.1.2: Huisvesting sportverenigingsleven (21077) (Prioritair)

De verschillende zalen en ruimtes binnen het gemeentelijke patrimonium worden blijvend maximaal ter beschikking gesteld van het verenigingsleven.

Het beheer van de sportinfrastructuur werd door het bestuur overgedragen aan het autonoom gemeentebedrijf AGB De Panne.

Het architectenbureau Claeys-Holvoet kreeg de opdracht om de plannen uit te tekenen. Deze werden inmiddels goedgekeurd en de omgevingsvergunning werd aangevraagd.

De uitvoering van de werken is voorzien van mei tot eind september 2024.

Investerings					
	Rek 2020	Rek 2021	Rek 2022	Rek 2023	Mjp 2023
Ontvangsten	0,00	0,00	0,00	0,00	0,00
Uitgaven	0,00	0,00	0,00	26.099,25	400.000,00
Saldo	0,00	0,00	0,00	-26.099,25	-400.000,00

Actie 4.3.1.3: De nieuwe gemeenteschool moet fungeren als een 'open school' (Prioritair)

Geen financiële gegevens

Actie 4.3.1.4: Het Gemeenschapshuis en Den Hert in Adinkerke (Prioritair)

Het Gemeenschapshuis en Den Hert in Adinkerke dienen ofwel grondig gerenoveerd ofwel opgegeven te worden.

Het bestuur beschikt over een schattingsverslag voor de volledige site en heeft de intentie om de site op termijn te verkopen.

Geen financiële gegevens

Actie 4.3.1.5: Inrichting Le Peuple

Er werd een interne oefening gemaakt om de kosten tegenover de baten af te wegen. Om budgettaire redenen werd beslist om op korte termijn geen verdere stappen te zetten in dit project.

Geen financiële gegevens

Actie 4.3.1.6: Muziekstudio

De benedenruimte van het jeugdcentrum in de Boare is een geschikte plek voor ontluikend muziektalent. Jongeren kunnen hier de eerste stappen naar het grote podium voorbereiden. Door een aanbod van instrumenten en workshops kunnen ze kennismaken en uittesten wat hen aanspreekt. Ze ontdekken waar hun talenten liggen en kunnen die delen met andere jonge lokale artiesten. De werking en de toegang van de muziekstudio zijn zeer laagdrempelig.

Investerings					
	Rek 2020	Rek 2021	Rek 2022	Rek 2023	Mjp 2023
Ontvangsten	0,00	0,00	0,00	0,00	0,00
Uitgaven	0,00	0,00	0,00	8.886,35	10.000,00
Saldo	0,00	0,00	0,00	-8.886,35	-10.000,00

Beleidsdoelstelling: 4.4 Kansen voor het jukeboxmuseum (prioritair)

De reeds gedane investeringen moeten het Jukeboxmuseum alle kansen geven om een meerwaarde te worden in het all-weather aanbod van onze gemeente.

Exploitatie					
	Rek 2020	Rek 2021	Rek 2022	Rek 2023	Mjp 2023
Ontvangsten	0,00	0,00	0,00	0,00	0,00
Uitgaven	0,00	0,00	27.152,40	0,00	0,00
Saldo	0,00	0,00	-27.152,40	0,00	0,00

Actieplan 4.4.1: Exploitatie van het jukebox-museum (Prioritair)

Exploitatie					
	Rek 2020	Rek 2021	Rek 2022	Rek 2023	Mjp 2023
Ontvangsten	0,00	0,00	0,00	0,00	0,00
Uitgaven	0,00	0,00	27.152,40	0,00	0,00
Saldo	0,00	0,00	-27.152,40	0,00	0,00


Actie 4.4.

1.1: Juridisch onderzoek naar exploitatie van het jukebox-museum. (Prioritair)

Dit project is afgewerkt. De gemeente heeft geen verbintenissen meer in dit dossier.

Exploitatie					
	Rek 2020	Rek 2021	Rek 2022	Rek 2023	Mjp 2023
Ontvangsten	0,00	0,00	0,00	0,00	0,00
Uitgaven	0,00	0,00	27.152,40	0,00	0,00
Saldo	0,00	0,00	-27.152,40	0,00	0,00

Beleidsdoelstelling: 4.5 Cultuur & erfgoed (prioritair)



Retrohuis De Viswinkel



Villa My Corner (Louis Legein)

Cultuur is een poort naar sociale integratie voor jong en oud. Daarom zal het gemeenbestuur er over waken dat er een voldoende gevarieerd aanbod voor de diverse doelgroepen uitgewerkt wordt. Hierbij wordt aandacht besteed aan woord, beeld en muziek.

Exploitatie					
	Rek 2020	Rek 2021	Rek 2022	Rek 2023	Mjp 2023
Ontvangsten	0,00	0,00	0,00	0,00	0,00
Uitgaven	20.084,00	94.308,54	30.748,38	19.627,53	20.400,00
Saldo	-20.084,00	-94.308,54	-30.748,38	-19.627,53	-20.400,00
Investerings					
	Rek 2020	Rek 2021	Rek 2022	Rek 2023	Mjp 2023
Ontvangsten	0,00	0,00	0,00	0,00	0,00
Uitgaven	0,00	60.105,54	39.218,52	0,00	0,00
Saldo	0,00	-60.105,54	-39.218,52	0,00	0,00

Actieplan 4.5.1: Streven nr voldoende gevarieerd aanbod vr diverse doelgroepen (Prioritair)

Exploitatie					
	Rek 2020	Rek 2021	Rek 2022	Rek 2023	Mjp 2023
Ontvangsten	0,00	0,00	0,00	0,00	0,00
Uitgaven	20.084,00	94.308,54	30.748,38	19.627,53	20.400,00
Saldo	-20.084,00	-94.308,54	-30.748,38	-19.627,53	-20.400,00
Investerings					
	Rek 2020	Rek 2021	Rek 2022	Rek 2023	Mjp 2023
Ontvangsten	0,00	0,00	0,00	0,00	0,00
Uitgaven	0,00	60.105,54	39.218,52	0,00	0,00
Saldo	0,00	-60.105,54	-39.218,52	0,00	0,00

Actie 4.5.1.1: De werking van de muziekschool i.s.m. StapWest wordt uitgebreid (Prioritair)

De werking van de muziekschool i.s.m. StapWest wordt uitgebreid door het invoeren van tuttiklassen.

Tuttiklassen werden door de lokale afdeling van StAPwest (Stedelijke Academie voor Podiumkunsten Westhoek) voor het eerst georganiseerd tijdens het schooljaar 2019-2020. De coronacrisis zorgde ervoor dat deze klassen voorlopig niet meer worden aangeboden.

Geen financiële gegevens

Actie 4.5.1.2: Oprichting van een kinderfanfare onderzoeken. (Prioritair)

Dit project staat on hold. Om operationele redenen dienen er prioriteiten gesteld te worden.

Geen financiële gegevens

Actie 4.5.1.3: Optimale intergemeentelijke culturele samenwerking. (Prioritair)

Dit is geen project, maar behoort toe tot de reguliere werking. Jaarlijks wordt het werkingsverslag en de jaarrekening aan de gemeenteraad ter kennisgeving voorgelegd.

<i>Exploitatie</i>					
	Rek 2020	Rek 2021	Rek 2022	Rek 2023	Mjp 2023
<i>Ontvangsten</i>	0,00	0,00	0,00	0,00	0,00
<i>Uitgaven</i>	19.687,71	19.880,64	19.685,94	19.627,53	20.400,00
<i>Saldo</i>	-19.687,71	-19.880,64	-19.685,94	-19.627,53	-20.400,00

Actie 4.5.1.4: Herdenking WO I en WO II. (Prioritair)

Indien er zich opportuniteiten voordoen, dan wordt hierop ingespeeld. Op 8 september 2024 wordt een evenement georganiseerd naar aanleiding van 80 jaar bevrijding.

<i>Exploitatie</i>					
	Rek 2020	Rek 2021	Rek 2022	Rek 2023	Mjp 2023
<i>Ontvangsten</i>	0,00	0,00	0,00	0,00	0,00
<i>Uitgaven</i>	396,29	74.427,90	11.062,44	0,00	0,00
<i>Saldo</i>	-396,29	-74.427,90	-11.062,44	0,00	0,00
<i>Investerings</i>					
	Rek 2020	Rek 2021	Rek 2022	Rek 2023	Mjp 2023
<i>Ontvangsten</i>	0,00	0,00	0,00	0,00	0,00
<i>Uitgaven</i>	0,00	60.105,54	39.218,52	0,00	0,00
<i>Saldo</i>	0,00	-60.105,54	-39.218,52	0,00	0,00

Actieplan 4.5.2: De Panne koestert haar (im)materieel en bouwkundig erfgoed (Prioritair)

Geen financiële gegevens

Actie 4.5.2.1: Oprichten van erfgoedraad. (Prioritair)

De statuten van de nieuwe erfgoedraad werden goedgekeurd door de gemeenteraad. De procedure voor de aanstelling van de leden werd afgerond. De eerste vergadering vond plaats op 20 november 2023. Dit project is afgewerkt.

Geen financiële gegevens

Beleidsdoelstelling: 4.6 Jeugd (prioritair)



Skatepark SK8660



jeugdhuis De Planke

Onze jeugd is onze toekomst! Kansen bieden aan jongeren om zich te ontplooiën tot geëngageerde burgers met een warm hart voor onze maatschappij is een belangrijke taak voor het gemeentebestuur.

Exploitatie					
	Rek 2020	Rek 2021	Rek 2022	Rek 2023	Mjp 2023
Ontvangsten	0,00	0,00	0,00	0,00	0,00
Uitgaven	0,00	0,00	999,79	7.720,28	15.016,05
Saldo	0,00	0,00	-999,79	-7.720,28	-15.016,05
Investeringsen					
	Rek 2020	Rek 2021	Rek 2022	Rek 2023	Mjp 2023
Ontvangsten	0,00	0,00	0,00	50.000,00	50.000,00
Uitgaven	0,00	104.013,75	150,00	252.170,67	380.000,00
Saldo	0,00	-104.013,75	-150,00	-202.170,67	-330.000,00

Actieplan 4.6.1: Nieuwe voorstellen/initiatieven worden geëvalueerd (Prioritair)

Nieuwe voorstellen en initiatieven in samenwerking met de jeugdraad, jeugdverenigingen en andere actoren worden op hun meerwaarde en haalbaarheid geëvalueerd.

Exploitatie					
	Rek 2020	Rek 2021	Rek 2022	Rek 2023	Mjp 2023
Ontvangsten	0,00	0,00	0,00	0,00	0,00
Uitgaven	0,00	0,00	999,79	7.720,28	15.016,05
Saldo	0,00	0,00	-999,79	-7.720,28	-15.016,05
Investeringsen					
	Rek 2020	Rek 2021	Rek 2022	Rek 2023	Mjp 2023
Ontvangsten	0,00	0,00	0,00	50.000,00	50.000,00
Uitgaven	0,00	104.013,75	150,00	252.170,67	380.000,00
Saldo	0,00	-104.013,75	-150,00	-202.170,67	-330.000,00

Actie 4.6.1.5: Gepaste aandacht aan speelruimte en -infrastructuur. (Prioritair)

We halen systematisch de oudere speeltoestellen binnen voor een grondige opfrisbeurt.

Het bestek voor Cosynmolen / Kamiel Topweg wordt opnieuw uitgeschreven voor herinrichting in 2021.

Om de corona-maatregelen op te volgen, konden we steeds snel schakelen om de speelterreinen te sluiten en dan weer te openen met aangepaste afspraken. Ook voor het skatepark werden verschillende systemen uitgedokterd om de skaters de mogelijkheid te bieden om hun sport zo veel mogelijk te beoefenen binnen de corona-afspraken.

Investerings					
	Rek 2020	Rek 2021	Rek 2022	Rek 2023	Mjp 2023
Ontvangsten	0,00	0,00	0,00	0,00	0,00
Uitgaven	0,00	104.013,75	0,00	0,00	130.000,00
Saldo	0,00	-104.013,75	0,00	0,00	-130.000,00

Actie 4.6.1.1: Een actieve werking en uitbouw van het jeugdhuis. (Prioritair)

Het jeugdhuis is een laagdrempelige ontmoetingsplaats voor jongeren vanaf 12 jaar. Dit zonder lidmaatschap of voorwaarden. Het jeugdhuis biedt een plaats om samen te komen, engagement op te nemen, vrienden te maken en zich te amuseren. De werking wordt begeleid door de medewerkers van team groeien die ook dienen als een aanspreekpunt of luisterend oor. Het jeugdhuis is geopend op woensdag en vrijdagmiddag van 14u tot 19u. Op weekdagen kan er over de middag geluncht worden door de leerlingen van de nabijgelegen scholen.

Geen financiële gegevens

Actie 4.6.1.2: Bepalen van een nieuw fuifbeleid. (Prioritair)

Dit project is afgewerkt en behoort nu tot de reguliere werking. De gemeenteraad keurde een aanpassing goed van het bestaande subsidiereglement en de organisatoren van fuiven worden verzocht om het fuifcharter te ondertekenen. Het concept van de fuif tante werd in het leven geroepen. Zij staat de organisatoren met raad en daad bij en stelt ook de fuifkoffer ter beschikking.

Exploitatie					
	Rek 2020	Rek 2021	Rek 2022	Rek 2023	Mjp 2023
Ontvangsten	0,00	0,00	0,00	0,00	0,00
Uitgaven	0,00	0,00	999,79	7.363,33	14.016,05
Saldo	0,00	0,00	-999,79	-7.363,33	-14.016,05

Actie 4.6.1.3: De infrastructuur voor de scouts. (Prioritair)

Dit project valt samen met het project 'Nieuw lokaal voor de sea-scouts' (actie 4.3.1.1. uit het meerjarenplan).

Geen financiële gegevens

Actie 4.6.1.4: Update van het skatepark. (Prioritair)

Het oude skatepark werd vervangen door een gloednieuw park. De opening vond plaats op 31 januari 2024.

Investerings					
	Rek 2020	Rek 2021	Rek 2022	Rek 2023	Mjp 2023
Ontvangsten	0,00	0,00	0,00	50.000,00	50.000,00
Uitgaven	0,00	0,00	150,00	252.170,67	250.000,00
Saldo	0,00	0,00	-150,00	-202.170,67	-200.000,00

Actie 4.6.1.6: Generatie rookvrij

Er geldt een rookverbod op de gemeentelijke speelpleinen zodat kinderen minder 'zien' roken en dus minder de neiging, behoefte zullen hebben om te starten met roken.

Exploitatie					
	Rek 2020	Rek 2021	Rek 2022	Rek 2023	Mjp 2023
Ontvangsten	0,00	0,00	0,00	0,00	0,00
Uitgaven	0,00	0,00	0,00	356,95	1.000,00
Saldo	0,00	0,00	0,00	-356,95	-1.000,00

Beleidsdoelstelling: 4.7 Sociaal weefsel versterken & lokale gemeenschap betrekken



4.7 Sociaal weefsel versterken & lokale gemeenschap betrekken.

Investerings					
	Rek 2020	Rek 2021	Rek 2022	Rek 2023	Mjp 2023
Ontvangsten	0,00	0,00	0,00	0,00	0,00
Uitgaven	0,00	0,00	3.491,16	0,00	0,00
Saldo	0,00	0,00	-3.491,16	0,00	0,00

Actieplan 4.7.1: Stimuleren van ontmoeting en betrokkenheid

Het vrijetijdsaanbod bevordert de gemeenschapsvorming door het stimuleren van ontmoeting en betrokkenheid.

Investerings					
	Rek 2020	Rek 2021	Rek 2022	Rek 2023	Mjp 2023
Ontvangsten	0,00	0,00	0,00	0,00	0,00
Uitgaven	0,00	0,00	3.491,16	0,00	0,00
Saldo	0,00	0,00	-3.491,16	0,00	0,00

Actie 4.7.1.1: Feestpakket buurtfeesten

Het lokaal bestuur wil inwoners en tweedeverblijvers een handje helpen en het plezier dat in de Panne voor het scheppen ligt, naar de straten of wijken brengen. Sinds 15 oktober 2022 kunnen inwoners en tweedeverblijvers via het evenementenloket een gratis straatfeestpakket aanvragen. Het lokaal bestuur beschikt over 3 straatfeestpakketten met stoelen, tafels, flyers ... en zelfs een barbecue en frigo. Deze kunnen door alle Pannenaars en tweedeverblijvers gratis aangevraagd worden. De pakketten zijn ingedeeld volgens het aantal personen: tot 20, 50 of 100 personen.

Investerings					
	Rek 2020	Rek 2021	Rek 2022	Rek 2023	Mjp 2023
Ontvangsten	0,00	0,00	0,00	0,00	0,00
Uitgaven	0,00	0,00	3.491,16	0,00	0,00
Saldo	0,00	0,00	-3.491,16	0,00	0,00

Overig beleid

Exploitatie					
	Rek 2020	Rek 2021	Rek 2022	Rek 2023	Mjp 2023
Ontvangsten	31.874.215,94	32.459.888,78	34.940.457,13	37.848.217,85	37.611.565,95
Uitgaven	29.617.202,17	31.620.241,19	33.439.908,71	35.429.467,71	36.043.652,97
Saldo	2.257.013,77	839.647,59	1.500.548,42	2.418.750,14	1.567.912,98
Investerings					
	Rek 2020	Rek 2021	Rek 2022	Rek 2023	Mjp 2023
Ontvangsten	1.092.263,30	181.230,66	126.603,83	148.908,91	856.786,71
Uitgaven	4.607.917,02	2.709.712,06	2.025.300,43	2.858.796,35	3.592.653,44
Saldo	-3.515.653,72	-2.528.481,40	-1.898.696,60	-2.709.887,44	-2.735.866,73
Financiering					
	Rek 2020	Rek 2021	Rek 2022	Rek 2023	Mjp 2023
Ontvangsten	1.495.959,59	533.416,16	10.741.623,32	576.980,09	713.492,38
Uitgaven	1.637.059,91	1.339.942,86	1.256.813,93	1.853.168,59	2.126.705,53
Saldo	-141.100,32	-806.526,70	9.484.809,39	-1.276.188,50	-1.413.213,15

De financiële nota

- J1** Doelstellingenrekening
- J2** Staat van het financieel evenwicht boekjaar 2023
- J3** Realisatie van de kredieten boekjaar 2023
- J4** De balans per 31/12/2023
- J5** De staat van opbrengsten en kosten per 31/12/2023

Gemeente De Panne

Zeelaan 21

KBO: 0207434597

NIS: 38008

OCMW De Panne

Koninklijke Baan 10

KBO: 0212245007

NIS: 38008

De burgemeester:

Bram Degrieck

Algemeen directeur:

W. Jonckheere

Financieel directeur:

E. Broucke

J1 : Doelstellingenrekening

Jaarrekening 2023

Financiële nota Jaarrekening 2023 (2023/GE)

AfdrukDatum : 08/06/2024

Volgnummer budgettaire boekhouding : 132484

Volgnummer algemene boekhouding : 29289

Schema J1 : Doelstellingenrekening

	Jaarrekening	Meerjarenplan
Prioritaire beleidsdoelstelling 1.1 De burger staat centraal in een vernieuwd gemeentehuis		
Exploitatie		
Uitgaven	0,00	0,00
Ontvangsten	0,00	0,00
Saldo	0,00	0,00
Investerings		
Uitgaven	248.728,40	455.468,12
Ontvangsten	0,00	0,00
Saldo	-248.728,40	-455.468,12
Financiering		
Uitgaven	0,00	0,00
Ontvangsten	0,00	0,00
Saldo	0,00	0,00
Prioritaire beleidsdoelstelling 1.2 Een efficiënte, moderne en aantrekkelijke organisatie		
Exploitatie		
Uitgaven	207.726,72	224.500,00
Ontvangsten	0,00	0,00
Saldo	-207.726,72	-224.500,00
Investerings		
Uitgaven	201.122,74	265.788,74
Ontvangsten	0,00	0,00
Saldo	-201.122,74	-265.788,74
Financiering		
Uitgaven	0,00	0,00
Ontvangsten	0,00	0,00
Saldo	0,00	0,00
Prioritaire beleidsdoelstelling 1.3 Goeie en efficiënte communicatie		
Exploitatie		
Uitgaven	73.080,98	120.139,13
Ontvangsten	0,00	0,00
Saldo	-73.080,98	-120.139,13
Investerings		
Uitgaven	113.822,15	133.303,43
Ontvangsten	0,00	0,00
Saldo	-113.822,15	-133.303,43
Financiering		
Uitgaven	0,00	0,00
Ontvangsten	0,00	0,00
Saldo	0,00	0,00
Prioritaire beleidsdoelstelling 1.4 Participatie		
Exploitatie		

Uitgaven	6.098,40	6.100,00
Ontvangsten	0,00	0,00
Saldo	-6.098,40	-6.100,00
Investerings		
Uitgaven	0,00	0,00
Ontvangsten	0,00	0,00
Saldo	0,00	0,00
Financiering		
Uitgaven	0,00	0,00
Ontvangsten	0,00	0,00
Saldo	0,00	0,00
Prioritaire beleidsdoelstelling 2.1 Op naar een leefbaar Adinkerke		
Exploitatie		
Uitgaven	0,00	0,00
Ontvangsten	0,00	0,00
Saldo	0,00	0,00
Investerings		
Uitgaven	108.787,20	634.786,48
Ontvangsten	97.989,48	122.989,00
Saldo	-10.797,72	-511.797,48
Financiering		
Uitgaven	0,00	0,00
Ontvangsten	0,00	0,00
Saldo	0,00	0,00
Prioritaire beleidsdoelstelling 2.2 Een masterplan 'Zeedijk en strand'		
Exploitatie		
Uitgaven	0,00	0,00
Ontvangsten	0,00	0,00
Saldo	0,00	0,00
Investerings		
Uitgaven	990.535,39	1.406.066,18
Ontvangsten	0,00	0,00
Saldo	-990.535,39	-1.406.066,18
Financiering		
Uitgaven	0,00	0,00
Ontvangsten	0,00	0,00
Saldo	0,00	0,00
Prioritaire beleidsdoelstelling 2.3 De volledige renovatie van de Dumontwijk		
Exploitatie		
Uitgaven	0,00	0,00
Ontvangsten	0,00	0,00
Saldo	0,00	0,00
Investerings		
Uitgaven	640.457,72	904.000,00
Ontvangsten	0,00	0,00
Saldo	-640.457,72	-904.000,00

Financiering		
Uitgaven	0,00	0,00
Ontvangsten	0,00	0,00
Saldo	0,00	0,00
Prioritaire beleidsdoelstelling 2.4 Beter wonen in onze gemeente		
Exploitatie		
Uitgaven	82.425,20	98.000,00
Ontvangsten	0,00	0,00
Saldo	-82.425,20	-98.000,00
Investerings		
Uitgaven	429.477,46	885.064,53
Ontvangsten	23.966,70	123.966,70
Saldo	-405.510,76	-761.097,83
Financiering		
Uitgaven	0,00	0,00
Ontvangsten	0,00	0,00
Saldo	0,00	0,00
Prioritaire beleidsdoelstelling 2.5 De leegstand aanpakken		
Exploitatie		
Uitgaven	61.364,97	70.000,00
Ontvangsten	0,00	0,00
Saldo	-61.364,97	-70.000,00
Investerings		
Uitgaven	18.198,40	158.387,87
Ontvangsten	0,00	0,00
Saldo	-18.198,40	-158.387,87
Financiering		
Uitgaven	0,00	0,00
Ontvangsten	0,00	0,00
Saldo	0,00	0,00
Prioritaire beleidsdoelstelling 2.6 Slimmer parkeren		
Exploitatie		
Uitgaven	0,00	0,00
Ontvangsten	0,00	0,00
Saldo	0,00	0,00
Investerings		
Uitgaven	0,00	0,00
Ontvangsten	0,00	0,00
Saldo	0,00	0,00
Financiering		
Uitgaven	0,00	0,00
Ontvangsten	0,00	0,00
Saldo	0,00	0,00
Prioritaire beleidsdoelstelling 2.7 Het zorgenkind Zeelaan		
Exploitatie		
Uitgaven	0,00	0,00
Ontvangsten	0,00	0,00
Saldo	0,00	0,00
Investerings		

Uitgaven	125.451,39	2.386.119,02
Ontvangsten	0,00	0,00
Saldo	-125.451,39	-2.386.119,02
Financiering		
Uitgaven	0,00	0,00
Ontvangsten	0,00	0,00
Saldo	0,00	0,00
Prioritaire beleidsdoelstelling 2.8 Betere mobiliteit in teken van de zwakke weggebruiker		
Exploitatie		
Uitgaven	0,00	0,00
Ontvangsten	0,00	0,00
Saldo	0,00	0,00
Investerings		
Uitgaven	702.625,55	2.622.382,00
Ontvangsten	0,00	0,00
Saldo	-702.625,55	-2.622.382,00
Financiering		
Uitgaven	0,00	0,00
Ontvangsten	0,00	0,00
Saldo	0,00	0,00
Prioritaire beleidsdoelstelling 3.1 We excelleren in kinderopvang.		
Exploitatie		
Uitgaven	0,00	0,00
Ontvangsten	0,00	0,00
Saldo	0,00	0,00
Investerings		
Uitgaven	132.697,63	1.091.500,00
Ontvangsten	0,00	0,00
Saldo	-132.697,63	-1.091.500,00
Financiering		
Uitgaven	0,00	0,00
Ontvangsten	0,00	0,00
Saldo	0,00	0,00
Prioritaire beleidsdoelstelling 3.2 De vereenzaming van senioren tegengaan		
Exploitatie		
Uitgaven	0,00	0,00
Ontvangsten	0,00	0,00
Saldo	0,00	0,00
Investerings		
Uitgaven	0,00	0,00
Ontvangsten	0,00	0,00
Saldo	0,00	0,00
Financiering		
Uitgaven	0,00	0,00
Ontvangsten	0,00	0,00
Saldo	0,00	0,00

Prioritaire beleidsdoelstelling 3.3 Een huis van het kind uitbouwen		
Exploitatie		
Uitgaven	72.994,64	68.615,00
Ontvangsten	0,00	0,00
Saldo	-72.994,64	-68.615,00
Investerings		
Uitgaven	20.816,55	30.000,00
Ontvangsten	0,00	0,00
Saldo	-20.816,55	-30.000,00
Financiering		
Uitgaven	0,00	0,00
Ontvangsten	0,00	0,00
Saldo	0,00	0,00
Prioritaire beleidsdoelstelling 4.1 Een sterkere lokale economie		
Exploitatie		
Uitgaven	3.552,16	3.114,44
Ontvangsten	0,00	0,00
Saldo	-3.552,16	-3.114,44
Investerings		
Uitgaven	0,00	0,00
Ontvangsten	0,00	0,00
Saldo	0,00	0,00
Financiering		
Uitgaven	0,00	0,00
Ontvangsten	0,00	0,00
Saldo	0,00	0,00
Prioritaire beleidsdoelstelling 4.2 Samen voor een sterker toerisme		
Exploitatie		
Uitgaven	0,00	5.000,00
Ontvangsten	0,00	0,00
Saldo	0,00	-5.000,00
Investerings		
Uitgaven	98.522,68	100.000,00
Ontvangsten	0,00	0,00
Saldo	-98.522,68	-100.000,00
Financiering		
Uitgaven	0,00	0,00
Ontvangsten	0,00	0,00
Saldo	0,00	0,00
Prioritaire beleidsdoelstelling 4.3 Infrastructuur voor het verenigingsleven		
Exploitatie		
Uitgaven	0,00	0,00
Ontvangsten	0,00	0,00
Saldo	0,00	0,00
Investerings		
Uitgaven	63.944,91	600.065,90

Ontvangsten	0,00	0,00
Saldo	-63.944,91	-600.065,90
Financiering		
Uitgaven	0,00	0,00
Ontvangsten	0,00	0,00
Saldo	0,00	0,00
Prioritaire beleidsdoelstelling 4.4 Kansen voor het jukeboxmuseum		
Exploitatie		
Uitgaven	0,00	0,00
Ontvangsten	0,00	0,00
Saldo	0,00	0,00
Investerings		
Uitgaven	0,00	0,00
Ontvangsten	0,00	0,00
Saldo	0,00	0,00
Financiering		
Uitgaven	0,00	0,00
Ontvangsten	0,00	0,00
Saldo	0,00	0,00
Prioritaire beleidsdoelstelling 4.5 Cultuur & erfgoed		
Exploitatie		
Uitgaven	19.627,53	20.400,00
Ontvangsten	0,00	0,00
Saldo	-19.627,53	-20.400,00
Investerings		
Uitgaven	0,00	0,00
Ontvangsten	0,00	0,00
Saldo	0,00	0,00
Financiering		
Uitgaven	0,00	0,00
Ontvangsten	0,00	0,00
Saldo	0,00	0,00
Prioritaire beleidsdoelstelling 4.6 Jeugd		
Exploitatie		
Uitgaven	7.720,28	15.016,05
Ontvangsten	0,00	0,00
Saldo	-7.720,28	-15.016,05
Investerings		
Uitgaven	252.170,67	380.000,00
Ontvangsten	50.000,00	50.000,00
Saldo	-202.170,67	-330.000,00
Financiering		
Uitgaven	0,00	0,00
Ontvangsten	0,00	0,00
Saldo	0,00	0,00
Niet-prioritaire beleidsdoelstellingen		
Exploitatie		
Uitgaven	0,00	7.000,00

Ontvangsten	0,00	0,00
Saldo	0,00	-7.000,00
Investerings		
Uitgaven	16.601,20	76.000,00
Ontvangsten	0,00	0,00
Saldo	-16.601,20	-76.000,00
Financiering		
Uitgaven	0,00	0,00
Ontvangsten	0,00	0,00
Saldo	0,00	0,00
Verrichtingen zonder beleidsdoelstellingen		
Exploitatie		
Uitgaven	35.429.467,71	36.043.652,97
Ontvangsten	37.833.252,73	37.611.565,95
Saldo	2.403.785,02	1.567.912,98
Investerings		
Uitgaven	2.858.796,35	3.592.653,44
Ontvangsten	148.908,91	856.786,71
Saldo	-2.709.887,44	-2.735.866,73
Financiering		
Uitgaven	1.853.168,59	2.126.705,53
Ontvangsten	576.980,09	713.492,38
Saldo	-1.276.188,50	-1.413.213,15
Totalen		
Exploitatie		
Uitgaven	35.964.058,59	36.681.537,59
Ontvangsten	37.833.252,73	37.611.565,95
Saldo	1.869.194,14	930.028,36
Investerings		
Uitgaven	7.022.756,39	15.721.585,71
Ontvangsten	320.865,09	1.153.742,41
Saldo	-6.701.891,30	-14.567.843,30
Financiering		
Uitgaven	1.853.168,59	2.126.705,53
Ontvangsten	576.980,09	713.492,38
Saldo	-1.276.188,50	-1.413.213,15

Gemeente De Panne

Zeelaan 21

KBO: 0207434597

NIS: 38008

OCMW De Panne

Koninklijke Baan 10

KBO: 0212245007

NIS: 38008

De burgemeester:

Bram Degrieck

Algemeen directeur:

W. Jonckheere

Financieel directeur:

E. Broucke

J2 : Staat van het financieel evenwicht

Jaarrekening 2023

Financiële nota Jaarrekening 2023 (2023/GE)

AfdrukDatum : 08/06/2024

Volgnummer budgettaire boekhouding : 132484

Volgnummer algemene boekhouding : 29289

Schema J2 : Staat van het financieel evenwicht

Resultaten		Jaarrekening	Meerjarenplan
I. Exploitatiesaldo	(a-b)	1.869.194,14	930.028,36
a. Ontvangsten		37.833.252,73	37.611.565,95
b. Uitgaven		35.964.058,59	36.681.537,59
II. Investeringsaldo	(a-b)	-6.701.891,30	-14.567.843,30
a. Ontvangsten		320.865,09	1.153.742,41
b. Uitgaven		7.022.756,39	15.721.585,71
III. Saldo exploitatie en investeringen	(I+II)	-4.832.697,16	-13.637.814,94
IV. Financieringsaldo	(a-b)	-1.276.188,50	-1.413.213,15
a. Ontvangsten		576.980,09	713.492,38
b. Uitgaven		1.853.168,59	2.126.705,53
V. Budgettair resultaat van het boekjaar	(III+IV)	-6.108.885,66	-15.051.028,09
VI. Gecumuleerd budgettair resultaat vorig boekjaar		21.342.501,49	21.342.501,49
VII. Gecumuleerd budgettair resultaat	(V+VI)	15.233.615,83	6.291.473,40
VIII. Onbeschikbare gelden		0,00	0,00
IX. Beschikbaar budgettair resultaat	(VII-VIII)	15.233.615,83	6.291.473,40

Autofinancieringsmarge		Jaarrekening	Meerjarenplan
I. Exploitatiesaldo		1.869.194,14	930.028,36
II. Netto periodieke aflossingen	(a-b)	1.246.099,02	1.260.794,15
a. Periodieke aflossingen conform de verbintenissen		1.759.803,31	1.765.542,53
b. Periodieke terugvordering leningen		513.704,29	504.748,38
III. Autofinancieringsmarge	(I-II)	623.095,12	-330.765,79

Gecorrigeerde autofinancieringsmarge		Jaarrekening	Meerjarenplan
I. Autofinancieringsmarge		623.095,12	-330.765,79
II. Correctie op de periodieke aflossingen	(a-b)	116.107,37	121.846,59
a. Periodieke aflossingen conform de verbintenissen		1.759.803,31	1.765.542,53
b. Aangewezen aflossingen o.b.v. de financiële schulden		1.643.695,94	1.643.695,94
III. Gecorrigeerde autofinancieringsmarge	(I+II)	739.202,49	-208.919,20

Geconsolideerd financieel evenwicht	Jaarrekening	Meerjarenplan
I. Beschikbaar budgettair resultaat		
• Gemeente en OCMW	15.233.615,83	6.291.473,40
• AGB De Panne	76.601,28	80.888,84
Totaal beschikbaar budgettair resultaat	15.310.217,11	6.372.362,24
II. Autofinancieringsmarge		
• Gemeente en OCMW	623.095,12	-330.765,79
• AGB De Panne	-1.078,43	3.209,13
Totale autofinancieringsmarge	622.016,69	-327.556,66
III. Gecorrigeerde autofinancieringsmarge		
• Gemeente en OCMW	739.202,49	-208.919,20
• AGB De Panne	27.792,16	31.106,37
Totale gecorrigeerde autofinancieringsmarge	766.994,65	-177.812,83

Gemeente De Panne

Zeelaan 21

KBO: 0207434597

NIS: 38008

OCMW De Panne

Koninklijke Baan 10

KBO: 0212245007

NIS: 38008

De burgemeester:

Bram Degrieck

Algemeen directeur:

W. Jonckheere

Financieel directeur:

E. Broucke

J3 : Kredietrealisatie

Jaarrekening 2023

Financiële nota Jaarrekening 2023 (2023/GE)

AfdrukDatum : 08/06/2024

Volgnummer budgettaire boekhouding : 132484

Volgnummer algemene boekhouding : 29289

Schema J3 : Kredietrealisatie

	Jaarrekening		Eindkredieten		Initiële kredieten	
	Uitgaven	Ontvangsten	Uitgaven	Ontvangsten	Uitgaven	Ontvangsten
Kredieten Gemeente De Panne						
Exploitatie	32.476.108,42	35.368.281,71	33.117.789,25	35.102.708,94	32.877.470,37	33.887.578,92
Investerings	7.014.078,75	322.716,39	15.692.402,93	803.742,41	10.240.988,82	366.918,00
Financiering	1.669.691,11	576.980,09	1.943.227,53	713.492,38	1.406.417,64	771.888,38
<i>Leningen en Leasings</i>	1.576.325,83	70.758,36	1.582.064,53	208.744,00	1.338.417,64	267.140,00
<i>Toegestane leningen en betalingsuitstel</i>	93.365,28	506.221,73	361.163,00	504.748,38	68.000,00	504.748,38
<i>Overige financieringstransacties</i>	0,00	0,00	0,00	0,00	0,00	0,00
Kredieten OCMW De Panne						
Exploitatie	3.487.950,17	2.464.971,02	3.563.748,34	2.508.857,01	3.732.255,98	2.585.682,04
Investerings	8.677,64	-1.851,30	29.182,78	350.000,00	0,00	350.000,00
Financiering	183.477,48	0,00	183.478,00	0,00	183.478,00	0,00
<i>Leningen en Leasings</i>	183.477,48	0,00	183.478,00	0,00	183.478,00	0,00
<i>Toegestane leningen en betalingsuitstel</i>	0,00	0,00	0,00	0,00	0,00	0,00
<i>Overige financieringstransacties</i>	0,00	0,00	0,00	0,00	0,00	0,00

Gemeente De Panne

Zeelaan 21

KBO: 0207434597

NIS: 38008

OCMW De Panne

Koninklijke Baan 10

KBO: 0212245007

NIS: 38008

De burgemeester:

Bram Degrieck

Algemeen directeur:

W. Jonckheere

Financieel directeur:

E. Broucke

J4 : Balans

Jaarrekening 2023

Financiële nota Jaarrekening 2023 (2023/GE)

AfdrukDatum : 08/06/2024

Volgnummer budgettaire boekhouding : 132484

Volgnummer algemene boekhouding : 29289

Schema J4 : Balans

	2023	2022
ACTIVA	113.752.352,85	117.081.715,33
I. Vlottende activa	22.702.030,65	27.171.577,62
A. Liquide middelen en geldbeleggingen	17.062.325,90	22.388.259,20
B. Vorderingen op korte termijn	5.042.659,42	4.273.604,86
1. Vorderingen uit ruiltransacties	2.201.138,81	1.646.065,72
2. Vorderingen uit niet-ruiltransacties	2.841.520,61	2.627.539,14
C. Voorraden en bestellingen in uitvoering	0,00	0,00
D. Overlopende rekeningen van het actief	68.415,32	0,00
E. Vorderingen op lange termijn die binnen het jaar vervallen	528.630,01	509.713,56
II. Vaste activa	91.050.322,20	89.910.137,71
A. Vorderingen op lange termijn	5.134.588,42	5.573.843,88
A. Vorderingen uit ruiltransacties	5.048.378,37	5.479.907,89
2. Vorderingen uit niet-ruiltransacties	86.210,05	93.935,99
B. Financiële vaste activa	18.040.460,71	18.060.161,24
1. Extern verzelfstandigde agentschappen	25.000,00	25.000,00
2. Intergemeentelijke samenwerkingsverbanden en soortgelijke	17.741.077,35	17.761.424,37
3. OCMW-Verenigingen	0,00	0,00
4; Andere financiële vaste activa	274.383,36	273.736,87
C. Materiële vaste activa	67.649.308,70	66.078.949,58
1. Gemeenschapsgoederen	67.465.483,20	65.898.481,20
a. Terreinen en gebouwen	41.865.640,18	41.738.843,04
b. Wegen en andere infrastructuur	21.403.921,15	20.730.027,30
c. Installaties, machines en uitrusting	1.264.260,60	1.230.419,06
d. Meubilair, kantooruitrusting en rollend materieel	1.799.840,15	1.048.560,87
e. Leasing en soortgelijke rechten	1.028.760,53	1.088.919,95
f. Erfgoed	103.060,59	61.710,98
2. Bedrijfsmatige materiële vaste activa	4.065,59	0,00
a. Terreinen en gebouwen	0,00	0,00
b. Installaties, machines en uitrusting	4.065,59	0,00
c. Meubilair, kantooruitrusting en rollend materieel	0,00	0,00
d. Leasing en soortgelijke rechten	0,00	0,00
3. Andere materiële vaste activa	179.759,91	180.468,38
a. Terreinen en gebouwen	179.759,91	180.468,38
b. Roerende goederen	0,00	0,00
D. Immateriële vaste activa	225.964,37	197.183,01

Schema J4 : Balans

	2023	2022
PASSIVA	113.752.352,85	117.081.715,33
I. Schulden	31.993.695,57	32.009.994,89
A. Schulden op korte termijn	9.887.702,95	8.178.654,51
1. Schulden uit ruiltransacties	7.394.362,39	6.191.855,24
a. Voorzieningen voor risico's en kosten	1.289.833,84	1.101.229,20
b. Financiële schulden	0,00	0,00
c. Niet-financiële schulden uit ruiltransacties	6.104.528,55	5.090.626,04
2. Schulden uit niet-ruiltransacties	766.840,94	228.736,53
3. Overlopende rekeningen van het passief	605,00	0,00
4. Schulden op lange termijn die binnen het jaar vervallen	1.725.894,62	1.758.062,74
B. Schulden op lange termijn	22.105.992,62	23.831.340,38
1. Schulden uit ruiltransacties	22.105.992,62	23.612.300,64
a. Voorzieningen voor risico's en kosten	4.974.732,91	4.824.164,10
1. Pensioenen en soortgelijke verplichtingen	4.974.732,91	4.824.164,10
2. Andere risico's en kosten	0,00	0,00
b. Financiële schulden	17.131.259,71	18.788.136,54
c. Niet-financiële schulden uit ruiltransacties	0,00	0,00
2. Schulden uit niet-ruiltransacties	0,00	219.039,74
II. Nettoactief	81.758.657,28	85.071.720,44
A. Kapitaalsubsidies en schenkingen	10.378.804,11	10.589.642,17
B. Gecumuleerd overschot of tekort	-6.999.798,14	-3.900.099,47
C. Herwaarderingsreserves	7.562.834,52	7.565.360,95
D. Overig nettoactief	70.816.816,79	70.816.816,79

Gemeente De Panne

Zeelaan 21

KBO: 0207434597

NIS: 38008

OCMW De Panne

Koninklijke Baan 10

KBO: 0212245007

NIS: 38008

De burgemeester:

Bram Degrieck

Algemeen directeur:

W. Jonckheere

Financieel directeur:

E. Broucke

J5 : Staat van opbrengsten en kosten

Jaarrekening 2023

Financiële nota Jaarrekening 2023 (2023/GE)

AfdrukDatum : 08/06/2024

Volgnummer budgettaire boekhouding : 132484

Volgnummer algemene boekhouding : 29289

Schema J5 : Staat van opbrengsten en kosten

	2023	2022
I. Kosten	41.611.545,04	40.109.297,90
A. Operationele kosten	41.010.522,84	39.844.052,45
1. Goederen en diensten	7.634.086,87	8.631.985,12
2. Bezoldigingen, sociale lasten en pensioenen	19.212.209,56	17.519.075,27
3. Afschrijvingen, waardeverminderingen en voorzieningen	4.778.519,73	5.307.407,83
4. Individuele hulpverlening door het O.C.M.W.	910.795,47	884.248,65
5. Toegestane werkingssubsidies	7.179.855,02	6.458.662,23
6. Toegestane investeringsubsidies	868.361,72	916.499,82
7. Minderwaarden bij de realisatie van vaste activa	0,00	0,00
8. Andere operationele kosten	426.694,47	126.173,53
B. Financiële kosten	601.022,20	265.245,45
II. Opbrengsten	38.511.846,37	35.450.464,94
A. Operationele opbrengsten	37.052.728,89	33.996.946,46
1. Opbrengsten uit de werking	2.784.141,19	1.976.952,60
2. Fiscale opbrengsten en boetes	25.212.938,88	22.920.726,79
3. Werkingssubsidies	8.785.174,94	8.915.822,70
<i>a. Algemene werkingssubsidies</i>	5.353.748,52	5.264.801,30
<i>b. Specifieke werkingssubsidies</i>	3.431.426,42	3.651.021,40
4. Recuperatie individuele hulpverlening	230.527,88	134.175,29
5. Meerwaarden bij de realisatie van vaste activa	0,00	0,00
6. Andere operationele opbrengsten	39.946,00	49.269,08
B. Financiële opbrengsten	1.459.117,48	1.453.518,48
III. Overschot of tekort van het boekjaar	-3.099.698,67	-4.658.832,96
A. Operationele overschot of tekort	-3.957.793,95	-5.847.105,99
B. Financieel overschot of tekort	858.095,28	1.188.273,03
IV. Verwerking van het overschot of het tekort van het boekjaar	-3.099.698,67	-4.658.832,96
A. Rechthebbenden uit het overschot van het boekjaar	0,00	0,00
B. Tussenkost door derden in het tekort van het boekjaar	0,00	0,00
C. Over te dragen overschot of tekort van het boekjaar	-3.099.698,67	-4.658.832,96

Toelichting bij de financiële nota

- B-RE** Verklaring materiële verschillen tussen meerjarenplan en rekening (EXP)
- T1** Ontvangsten en uitgaven naar functionele aard
- T2** Ontvangsten en uitgaven naar economische aard
- T3** Investeringsprojecten
- B-RI** Verklaring materiële verschillen tussen meerjarenplan en rekening (INV)
- T4** Evolutie van de financiële schulden
- T5** Toelichting bij de balans

MATERIËLE VERSCHILLEN TUSSEN MEERJARENPLAN EN REKENING - EXPLOITATIE (GEMEENTE)

UITGAVEN		Code	BOEKJAAR 2023	MEERJARENPLAN 2023	VERSCHIL	VERKLARING
BELEIDSVELD						
0119	Overige algemene diensten	610	256.132	515.250	-259.118	Kosten aan gebouwen werden overraamd
0030	Financiële aangelegenheden	642	231.641	120.000	111.641	Belastingen op wooneenheden zonder domicilie werden ongunstig verklaard in d
0112	Personeelsdienst en vorming	620	417.447	322.852	94.596	Fietslease werd hier geboekt en hiervoor was apart budget voorzien
0450	Rechtspleging	615	140.362	230.000	-89.638	De meeste rechtszaken zullen later uitgesproken worden
0908	Andere sociale bijdragen	614	42.946	125.000	-82.054	Project Wintegratie is nog lopende
0329	Overige vermindering van milieuverontreiniging	620	77.631		77.631	Loonkost X werd op ander beleidsitem voorzien
0300	Ophalen en verwerken van huishoudelijk afval	614	774.292	850.265	-75.973	Ophaling van afvalfracties was lager dan geraamd
0190	Overig algemeen bestuur	612	172.361	106.528	65.833	Verzekering BA en LO lag hoger dan verwacht
0100	Politieke organen	624	243.606	188.201	55.405	Bijkomende mandatarissen op pensioen
0945	Kinderopvang	616	297.151	349.476	-52.325	Algemene kosten kinderopvang + vergoeding onthaalouders werden te hoog ge
0040	Transacties in verband met de openbare schuld	650	545.312	497.034	48.278	Intresten op leningen werden te laag geraamd
0100	Politieke organen	620	339.009	378.448	-39.440	Bezoldigingen mandatarissen werd te hoog geraamd
0190	Overig algemeen bestuur	620	1.184.553	1.223.762	-39.209	Bezoldigingen personeel was lager dan geraamd
0119	Overige algemene diensten	620	2.217.359	2.179.341	38.018	Bezoldigingen personeel was hoger dan geraamd
0119	Overige algemene diensten	621	654.272	689.614	-35.343	Patronale bijdrage lager dan geraamd
0190	Overig algemeen bestuur	614	133.153	168.273	-35.120	Budget communicatie te hoog voorzien
0680	Groene ruimte	621	256.291	290.010	-33.719	Patronale bijdrage te hoog geraamd
0740	Sportsector- en verenigingsondersteuning	616	88.655	119.468	-30.813	Sportactiviteiten te hoog geraamd
0190	Overig algemeen bestuur	616	194.802	221.155	-26.353	Teambuildingsbudget/personeelsfeest/sintfeest/fruitbudget over
0680	Groene ruimte	610	73.834	100.000	-26.166	Budget voor beplanting over
0119	Overige algemene diensten	613	384.697	410.855	-26.158	Budget technische benodigdheden stock over
0710	Feesten en plechtigheden	611	34.245	60.370	-26.125	Elektriciteit evenementenkasten werd overraamd
0350	Klimaat en energie	614		25.000	-25.000	Opmaak EPC certificaten patrimonium verplaatst naar 2024
0984	Ontsmetting en openbare reiniging	613	98.843	73.900	24.943	Bestelling restafvalzakken was voorzien op AR 6042020/030000
0984	Ontsmetting en openbare reiniging	621	289.891	314.011	-24.120	Patronale bijdrage was te veel geraamd
0529	Overige activiteiten inzake toerisme	616	212.306	236.130	-23.824	Kerstverlichting was te hoog geraamd
0670	Straatverlichting	611	231.415	255.000	-23.585	Elektriciteit voor openbare verlichting was te hoog geraamd
0480	Bestuurlijke preventie (incl. GAS)	620	187.015	163.911	23.105	Bezoldigingen waren te laag geraamd
0705	Gemeenschapscentrum	610	21.118	13.000	-8.118	Kosten aan gebouwen werden onderraamd
0190	Overig algemeen bestuur	613	829.606	849.788	-20.182	Huur software IT werd overraamd
0742	Sportinfrastructuur	649	616.342	636.000	-19.658	Prijssubsidie AGB iets overraamd
0790	Erediensten	649	55.560	74.560	-19.000	Toelage St- Audomarus werd niet opgevraagd
0300	Ophalen en verwerken van huishoudelijk afval	604	26.779	45.500	-18.721	Huisvuilzakken werd geboekt op 613*/0984*

MATERIËLE VERSCHILLEN TUSSEN MEERJARENPLAN EN REKENING - EXPLOITATIE (GEMEENTE)

0200	Wegen	610	217.091	235.000	-17.909	Diverse kosten aan wegen was te hoog geraamd
0750	Jeugdsector- en verenigingsondersteuning	616	151.253	169.050	-17.797	Speelpleinwerking en jongerenwerking werd overraamd
0500	Handel en middenstand	616	19.136	36.511	-17.375	Minder pannebons dan geraamd
0101	Officieel ceremonieel	616	28.729	45.500	-16.771	Minder kosten voor verboderingen en plechtigheden
0680	Groene ruimte	620	852.290	868.592	-16.302	Lagere kost voor bezoldigingen dan geraamd
0190	Overig algemeen bestuur	623	57.181	72.482	-15.301	Minder kosten voor maaltijdcheques
0945	Kinderopvang	611	17.415	31.275	-13.860	Nutsvoorzieningen overraamd bij kinderopvang
0740	Sportsector- en verenigingsondersteuning	649	155.028	168.809	-13.780	CN ontvangen van Plopsaland ivm prijssubsidie
0300	Ophalen en verwerken van huishoudelijk afval	615	46.499	32.758	13.741	Beheersvergoeding Diftar te weinig geraamd
0309	Overig afval- en materialenbeheer	614	74.434	88.153	-13.718	Kost hout aan Garwig overraamd
0800	Gewoon basisonderwijs	613	48.472	61.639	-13.167	Technische benodigdheden voor school overraamd
0800	Gewoon basisonderwijs	649	213.287	226.117	-12.831	Beleidsondersteuning PWB-uren iets overraamd
0959	Overige verrichtingen betreffende ouderen	616	23.524	36.156	-12.632	Uitstappen senioren en participatiefonds overraamd
0110	Secretariaat	620	305.078	317.628	-12.550	Bezoldigingen waren iets lager dan geraamd
0710	Feesten en plechtigheden	620	337.642	325.543	12.099	Bezoldigingen te laag geraamd
0115	Welzijn op het werk	614	48.212	60.000	-11.788	Kosten Liantis waren lager dan geraamd
0190	Overig algemeen bestuur	649	16.989	28.706	-11.717	Werkingsbijdrage DVV werd elders geboekt op 649*/0130*
0190	Overig algemeen bestuur	621	409.805	420.309	-10.505	Patronale bijdrage was te veel geraamd
0220	Parkeren	615		10.426	-10.426	Studie ivm parkeren werd niet uitgevoerd
0130	Administratieve dienstverlening	649	26.160	15.825	10.335	Werkingsbijdrage DVV werd hier geboekt
0705	Gemeenschapscentrum	611	20.677	30.511	-9.834	Elektriciteit en gas in Korre/Den Hert/Gemeenschapshuis werd overraamd
0110	Secretariaat	623				

MATERIËLE VERSCHILLEN TUSSEN MEERJARENPLAN EN REKENING - EXPLOITATIE (GEMEENTE)

ONTVANGSTEN		Code	BOEKJAAR 2023	MEERJARENPLAN 2023	VERSCHIL	VERKLARING
BELEIDSVELD						
0020	Fiscale aangelegenheden	737	7.063.382	6.931.857	131.525	Meer inkomsten 2e verblijven en ontbrekende parkeerplaatsen
0020	Fiscale aangelegenheden	736	1.928.339	1.809.404	118.935	Meer inkomsten terrassen, parkeren en inname openbaar domein
0020	Fiscale aangelegenheden	730	13.561.017	13.658.309	-97.292	Minder inkomsten van onroerende voorheffing
0640	Elektriciteitsvoorziening	750	344.808	259.071	85.737	Meer dividend ontvangen van Gaselwest dan verwacht
0190	Overig algemeen bestuur	740	55.205	90.000	-34.795	Meer subsidies ontvangen dan verwacht
0020	Fiscale aangelegenheden	734	691.294	664.083	27.211	Meer ontvangen voor reclaimedrukwerk en belasting op bezoldigd vervoer
0010	Algemene overdrachten tussen de verschillende bestuurlijke niveaus	740	4.830.438	4.805.742	24.697	Meer subsidies ontvangen dan verwacht
0930	Sociale huisvesting	701	368.858	390.000	-21.142	Minder opbrengsten van soc. Patrimonium dan geraamd
0550	Werkgelegenheid	740	261.184	281.344	-20.160	Minder sectoraal fonds dan verwacht
0480	Bestuurlijke preventie (incl. GAS)	740	77.479	96.849	-19.370	Minder ontvangen voor SVPP
0020	Fiscale aangelegenheden	733	1.630.309	1.612.000	18.309	Meer milieubelasting ontvangen dan geraamd
0030	Financiële aangelegenheden	751	26.038	9.000	17.038	Meer intresten dan geraamd
0480	Bestuurlijke preventie (incl. GAS)	739	101.950	85.000	16.950	Meer GAS-dossiers dan geraamd
0020	Fiscale aangelegenheden	731	140.407	124.000	16.407	Meer inkomsten via VIP-platform
0119	Overige algemene diensten	740		15.000	-15.000	Nog geen vermindering voor bedrijfsvoorheffing laten berekenen door EY
0300	Ophalen en verwerken van huishoudelijk afval	700	216.347	227.469	-11.122	Minder verkoop van recipiënten dan geraamd
0742	Sportinfrastructuur	701	8.881	20.000	-11.119	Minder verhuur van
0959	Overige verrichtingen betreffende ouderen	702	43.139	34.000	9.139	Meer inkomsten van activiteiten senioren

MATERIËLE VERSCHILLEN TUSSEN MEERJARENPLAN EN REKENING - EXPLOITATIE (OCMW)

UITGAVEN		Code	BOEKJAAR 2023	MEERJARENPLAN 2023	VERSCHIL	VERKLARING
BELEIDSVELD						
0930	Sociale huisvesting	610	64.528		64.528	Kosten voor gebouwen was geraamd op beleidsitem 011900 ipv 093000
0904	Activering van tewerkstelling	620	143.025	203.029	-60.004	Bepaalde functies werden niet ingevuld wegens tekort op arbeidsmarkt
0119	Overige algemene diensten	610	22.038	75.000	-52.962	Verantwoording van tekort op beleidsitem 093000
0900	Sociale bijstand	648	910.496	957.350	-46.854	Er werd minder leefloon betaald dan geraamd
0904	Activering van tewerkstelling	621	40.427		40.427	Patronale wkgbijdrage werd voorzien op beleidsitem 011903 en 090000
0112	Personeelsdienst en vorming	620	119.175	99.748	19.427	Te weinig geraamd
0119	Overige algemene diensten	620	255.717	271.154	-15.437	Iets teveel geraamd
0040	Transacties in verband met de openbare schuld	650	46.281	31.792	14.489	De herziening van de rente voor de leningen
0903	Lokale opvanginitiatieven voor asielzoekers	648	299	10.000	-9.701	Geen kosten LOI

MATERIËLE VERSCHILLEN TUSSEN MEERJARENPLAN EN REKENING - EXPLOITATIE (OCMW)

ONTVANGSTEN		Code	BOEKJAAR 2023	MEERJARENPLAN 2023	VERSCHIL	VERKLARING
BELEIDSVELD						
0550	Werkgelegenheid	740	192.440	256.553	-64.113	Minder ontvangen voor sectoraal fonds dan geraamd
0900	Sociale bijstand	748	230.528	178.152	52.376	Meer recuperatie van leefloon dan verwacht
0900	Sociale bijstand	740	796.581	838.213	-41.632	Minder staatstoelage leefloon activering ontvangen dan verwacht
0930	Sociale huisvesting	701	404.998	395.000	9.998	Meer opbrengsten van soc. Patrimonium dan geraamd

Gemeente De Panne

Zeelaan 21

KBO: 0207434597

NIS: 38008

OCMW De Panne

Koninklijke Baan 10

KBO: 0212245007

NIS: 38008

De burgemeester:

Bram Degrieck

Algemeen directeur:

W. Jonckheere

Financieel directeur:

E. Broucke

T1 : Ontvangsten en uitgaven naar functionele aard

Jaarrekening 2023

Toelichting Jaarrekening 2023 (2023/GE)

AfdrukDatum : 08/06/2024

Volgnummer budgettaire boekhouding : 132484

Volgnummer algemene boekhouding : 29289

Schema T1 : Ontvangsten en uitgaven naar functionele aard

	Rek 2020	Rek 2021	Rek 2022	Rek 2023	Mjp 2023	Mjp 2024	Mjp 2025
DIRECTIE INTERNE ONDERSTEUNING							
Exploitatie							
Uitgaven	7.042.116,36	7.331.853,69	10.638.906,84	11.457.797,00	11.592.120,85	11.387.775,36	11.517.728,01
Ontvangsten	480.524,02	580.571,10	701.233,88	629.813,15	731.507,46	666.622,28	666.622,28
Saldo	-6.561.592,34	-6.751.282,59	-9.937.672,96	-10.827.983,85	-10.860.613,39	-10.721.153,08	-10.851.105,73
Investerings							
Uitgaven	130.601,22	258.605,94	534.562,57	619.127,89	615.501,09	964.021,43	471.971,76
Ontvangsten	0,00	0,00	0,00	0,00	0,00	0,00	0,00
Saldo	-130.601,22	-258.605,94	-534.562,57	-619.127,89	-615.501,09	-964.021,43	-471.971,76
Financiering							
Uitgaven	0,00	0,00	0,00	0,00	0,00	0,00	0,00
Ontvangsten	0,00	0,00	0,00	0,00	0,00	0,00	0,00
Saldo	0,00	0,00	0,00	0,00	0,00	0,00	0,00
DIRECTIE RUIMTE							
Exploitatie							
Uitgaven	11.495.243,29	12.171.241,12	10.879.200,44	10.826.742,69	11.186.398,67	11.341.083,09	11.411.820,93
Ontvangsten	1.703.090,22	1.942.640,82	1.680.362,34	2.208.670,09	2.264.307,03	1.572.748,60	1.572.748,60
Saldo	-9.792.153,07	-10.228.600,30	-9.198.838,10	-8.618.072,60	-8.922.091,64	-9.768.334,49	-9.839.072,33
Investerings							
Uitgaven	4.166.087,71	2.154.541,35	2.788.588,96	3.946.580,55	4.241.889,51	9.931.405,38	3.347.699,00
Ontvangsten	1.025.980,57	94.149,93	92.140,35	199.881,44	269.680,29	9.297.466,06	2.849.695,59
Saldo	-3.140.107,14	-2.060.391,42	-2.696.448,61	-3.746.699,11	-3.972.209,22	-633.939,32	-498.003,41
Financiering							
Uitgaven	0,00	0,00	0,00	0,00	0,00	0,00	0,00
Ontvangsten	0,00	0,00	0,00	0,00	0,00	0,00	0,00
Saldo	0,00	0,00	0,00	0,00	0,00	0,00	0,00
DIRECTIE MENS							
Exploitatie							
Uitgaven	6.187.577,74	6.409.406,73	6.493.845,69	6.925.629,62	7.234.083,64	7.834.368,00	7.773.797,31
Ontvangsten	2.917.445,79	2.980.859,66	3.293.822,94	3.401.484,52	3.363.806,70	3.284.142,86	3.306.642,86

Saldo	-3.270.131,95	-3.428.547,07	-3.200.022,75	-3.524.145,10	-3.870.276,94	-4.550.225,14	-4.467.154,45
Investerings							
Uitgaven	16.248,72	224.087,97	640.929,22	630.897,63	627.517,23	2.600.033,52	20.000,00
Ontvangsten	0,00	78.535,73	34.463,48	48.148,70	49.074,35	616.462,65	0,00
Saldo	-16.248,72	-145.552,24	-606.465,74	-582.748,93	-578.442,88	-1.983.570,87	-20.000,00
Financiering							
Uitgaven	0,00	0,00	0,00	0,00	0,00	0,00	0,00
Ontvangsten	0,00	0,00	0,00	0,00	0,00	0,00	0,00
Saldo	0,00	0,00	0,00	0,00	0,00	0,00	0,00
DIRECTIE RECREATIE EN ONDERNEMEN							
Exploitatie							
Uitgaven	4.485.369,42	5.557.555,35	5.491.922,73	5.723.259,39	5.828.306,17	5.960.821,74	5.909.577,02
Ontvangsten	213.644,02	272.064,21	298.617,64	239.787,17	231.303,24	202.851,00	217.851,00
Saldo	-4.271.725,40	-5.285.491,14	-5.193.305,09	-5.483.472,22	-5.597.002,93	-5.757.970,74	-5.691.726,02
Investerings							
Uitgaven	790.098,38	875.865,04	1.390.730,08	1.119.529,78	1.105.876,74	6.062.084,66	1.130.000,00
Ontvangsten	0,00	0,00	0,00	0,00	0,00	518.600,00	450.000,00
Saldo	-790.098,38	-875.865,04	-1.390.730,08	-1.119.529,78	-1.105.876,74	-5.543.484,66	-680.000,00
Financiering							
Uitgaven	0,00	0,00	4.747,58	0,00	0,00	0,00	0,00
Ontvangsten	495.974,95	501.862,11	502.770,45	506.221,73	504.748,38	504.748,39	501.278,67
Saldo	495.974,95	501.862,11	498.022,87	506.221,73	504.748,38	504.748,39	501.278,67
Algemene Financiering							
Exploitatie							
Uitgaven	642.810,15	582.406,76	396.672,32	1.030.629,89	840.628,26	769.240,51	690.840,21
Ontvangsten	26.601.247,22	26.683.752,99	28.966.420,33	31.353.497,80	31.020.641,52	33.134.798,47	33.604.323,32
Saldo	25.958.437,07	26.101.346,23	28.569.748,01	30.322.867,91	30.180.013,26	32.365.557,96	32.913.483,11
Investerings							
Uitgaven	21.109,02	284.767,41	498.114,17	706.620,54	707.830,54	472.169,46	5.000,00
Ontvangsten	66.282,73	8.545,00	0,00	72.834,95	72.834,95	1.209.000,00	0,00
Saldo	45.173,71	-276.222,41	-498.114,17	-633.785,59	-634.995,59	736.830,54	-5.000,00
Financiering							
Uitgaven	1.637.059,91	1.339.942,86	1.252.066,35	1.853.168,59	2.126.705,53	1.736.139,61	1.733.413,55
Ontvangsten	999.984,64	31.554,05	10.238.852,87	70.758,36	208.744,00	327.115,00	320.649,00
Saldo	-637.075,27	-1.308.388,81	8.986.786,52	-1.782.410,23	-1.917.961,53	-1.409.024,61	-1.412.764,55

Gemeente De Panne

Zeelaan 21

KBO: 0207434597

NIS: 38008

OCMW De Panne

Koninklijke Baan 10

KBO: 0212245007

NIS: 38008

De burgemeester:

Bram Degrieck

Algemeen directeur:

W. Jonckheere

Financieel directeur:

E. Broucke

T2 : Ontvangsten en uitgaven naar economische aard

Jaarrekening 2023

Toelichting Jaarrekening 2023 (2023/GE)

AfdrukDatum : 08/06/2024

Volgnummer budgettaire boekhouding : 132484

Volgnummer algemene boekhouding : 29289

Schema T2 : Ontvangsten en uitgaven naar economische aard

I. Exploitatie-uitgaven	Rek 2020	Rek 2021	Rek 2022	Rek 2023	Mjp 2023	Mjp 2024	Mjp 2025
A. Operationele uitgaven	29.515.844,58	31.757.699,29	33.635.302,57	35.363.036,39	36.143.712,32	36.802.492,14	36.858.555,71
1. Goederen en diensten	7.335.162,55	7.584.615,06	8.631.985,12	7.633.481,87	8.358.231,48	8.511.413,09	8.091.504,17
2. Bezoldigingen, sociale lasten en pensioenen	14.817.455,88	15.619.073,14	17.519.075,27	19.212.209,56	19.230.937,00	19.652.401,39	20.190.089,57
<i>a. Politiek personeel</i>	371.911,06	365.517,30	412.233,11	374.028,05	416.724,95	425.322,66	436.792,83
<i>b. Vastbenoemd niet-onderwijzend personeel</i>	3.179.463,49	3.184.709,70	3.618.344,83	3.704.506,86	3.589.444,28	3.533.235,16	3.684.909,03
<i>c. Niet-vastbenoemd niet-onderwijzend personeel</i>	9.864.568,22	10.595.018,05	11.709.141,94	13.257.931,43	13.406.761,31	14.134.534,97	14.499.282,90
<i>d. Onderwijzend personeel ten laste van het bestuur</i>	0,00	0,00	0,00	0,00	0,00	0,00	0,00
<i>e. Onderwijzend personeel ten laste van andere overheden</i>	899.955,93	899.955,93	1.147.669,83	1.143.258,01	1.147.377,00	1.147.377,00	1.147.377,00
<i>f. Andere personeelskosten</i>	314.808,41	365.512,79	425.320,29	456.040,44	449.534,75	154.988,18	157.927,21
<i>g. Pensioenen</i>	186.748,77	208.359,37	206.365,27	276.444,77	221.094,71	256.943,42	263.800,60
3. Individuele hulpverlening door het OCMW	978.009,38	894.758,38	899.406,42	910.795,47	967.350,00	982.350,00	946.350,00
4. Toegestane werkingssubsidies	6.089.572,12	7.372.891,17	6.458.662,23	7.179.855,02	7.283.855,29	7.381.766,84	7.386.343,81
- <i>aan de districten</i>	0,00	0,00	0,00	0,00	0,00	0,00	0,00
- <i>aan de eigen autonome provinciebedrijven (APB)</i>	0,00	0,00	0,00	0,00	0,00	0,00	0,00
- <i>aan de eigen autonome gemeentebedrijven (AGB)</i>	844.580,94	762.174,56	634.583,00	616.341,92	651.750,00	651.750,00	651.750,00
- <i>aan welzijnsverenigingen</i>	0,00	0,00	0,00	0,00	0,00	0,00	0,00
- <i>aan andere OCMW-verenigingen</i>	0,00	0,00	0,00	0,00	0,00	0,00	0,00
- <i>aan de politiezone</i>	3.267.046,05	3.348.722,20	3.348.722,16	3.348.722,16	3.348.822,20	3.348.822,20	3.432.540,26
- <i>aan de hulpverleningszone</i>	843.273,82	830.714,00	693.753,44	656.537,71	656.536,71	657.112,08	713.577,15
- <i>aan intergemeentelijke samenwerkingsverbanden (IGS)</i>	397.043,75	25.015,22	500.825,50	4.195,42	0,00	0,00	0,00
- <i>aan besturen van de eredienst</i>	60.851,91	110.765,50	50.774,19	55.869,86	72.699,86	118.284,31	120.205,24
- <i>aan niet-confessionele levensbeschouwelijke gemeenschappen</i>	0,00	0,00	0,00	0,00	0,00	0,00	0,00
- <i>aan andere begunstigen</i>	676.775,65	2.295.499,69	1.230.003,94	2.498.187,95	2.554.046,52	2.605.798,25	2.468.271,16
5. Andere operationele uitgaven	295.644,65	286.361,54	126.173,53	426.694,47	303.338,55	274.560,82	244.268,16
B. Financiële uitgaven	337.272,38	294.764,36	265.245,45	601.022,20	537.825,27	490.796,56	445.207,77
1. Rente, commissies en kosten verbonden aan schulden	334.752,67	293.127,93	260.357,32	591.627,56	528.825,27	482.296,56	436.707,77
- <i>aan financiële instellingen</i>	293.993,55	236.076,46	207.402,94	191.950,14	528.125,27	481.596,56	436.007,77
- <i>aan andere entiteiten</i>	40.759,12	57.051,47	52.954,38	399.677,42	700,00	700,00	700,00

2. Andere financiële uitgaven	2.519,71	1.636,43	4.888,13	9.394,64	9.000,00	8.500,00	8.500,00
C. Rechthebbenden uit het overschot van het boekjaar	0,00	0,00	0,00	0,00	0,00	0,00	0,00

rot

Schema T2 : Ontvangsten en uitgaven naar economische aard

II. Exploitatieontvangsten	Rek 2020	Rek 2021	Rek 2022	Rek 2023	Mjp 2023	Mjp 2024	Mjp 2025
A. Operationele ontvangsten	30.835.945,00	31.295.619,03	33.996.946,46	36.984.313,57	36.863.266,19	37.962.381,28	38.658.880,26
1. Ontvangsten uit de werking	1.841.139,18	1.986.754,64	1.976.952,60	2.784.141,19	2.773.596,41	2.010.214,80	2.032.714,80
2. Fiscale ontvangsten en boetes	20.505.073,12	20.661.184,18	22.920.726,79	25.212.938,88	24.980.893,13	26.853.644,00	27.381.664,99
a. Aanvullende belastingen	12.351.048,11	11.879.438,36	12.364.425,98	13.561.016,94	13.658.308,76	14.413.512,00	14.701.782,24
- Opcentiemen op de onroerende voorheffing	12.237.758,53	11.715.567,95	12.204.201,95	13.388.928,82	13.484.083,00	14.230.813,00	14.515.429,26
- Aanvullende belasting op de personenbelasting	-45.597,37	0,00	0,00	105,76	105,76	0,00	0,00
- Andere aanvullende belastingen	158.886,95	163.870,41	160.224,03	171.982,36	174.120,00	182.699,00	186.352,98
b. Andere belastingen en boetes	8.154.025,01	8.781.745,82	10.556.300,81	11.651.921,94	11.322.584,37	12.440.132,00	12.679.882,75
3. Werkingsubsidies	8.385.567,38	8.519.276,19	8.915.822,70	8.716.759,62	8.870.237,69	8.988.022,48	9.159.000,47
a. Algemene werkingssubsidies	5.050.898,24	5.005.779,82	5.264.801,30	5.353.748,52	5.328.296,83	5.490.687,74	5.621.665,73
- Gemeentefonds	3.249.906,69	3.998.357,21	3.344.210,69	3.335.815,69	3.328.950,69	3.428.424,36	3.531.379,62
- Andere algemene werkingssubsidies	1.800.991,55	1.007.422,61	1.920.590,61	2.017.932,83	1.999.346,14	2.062.263,38	2.090.286,11
- van de federale overheid	0,00	1.891,73	0,00	0,00	0,00	0,00	0,00
- van de Vlaamse overheid	1.800.991,55	1.005.530,88	1.873.928,29	2.007.417,20	1.999.346,14	2.062.263,38	2.090.286,11
- van de provincie	0,00	0,00	0,00	0,00	0,00	0,00	0,00
- van de gemeente	0,00	0,00	0,00	0,00	0,00	0,00	0,00
- van het OCMW	0,00	0,00	0,00	0,00	0,00	0,00	0,00
- van andere entiteiten	0,00	0,00	46.662,32	10.515,63	0,00	0,00	0,00
b. Specifieke werkingssubsidies	3.334.669,14	3.513.496,37	3.651.021,40	3.363.011,10	3.541.940,86	3.497.334,74	3.537.334,74
- van de federale overheid	1.630.096,58	1.645.493,65	1.037.091,89	852.244,56	739.112,51	834.500,00	834.500,00
- van de Vlaamse overheid	1.677.479,70	1.798.755,92	2.191.896,92	2.422.062,02	2.802.246,35	2.662.234,74	2.702.234,74
- van de provincie	11.150,00	0,00	0,00	0,00	0,00	0,00	0,00
- van de gemeente	0,00	0,00	0,00	0,00	0,00	0,00	0,00
- van het OCMW	0,00	0,00	0,00	0,00	0,00	0,00	0,00
- van andere entiteiten	15.942,86	69.246,80	422.032,59	88.704,52	582,00	600,00	600,00
4. Recuperatie individuele hulpverlening	66.099,11	70.055,16	134.175,29	230.527,88	178.152,32	70.000,00	70.000,00
5. Andere operationele ontvangsten	38.066,21	58.348,86	49.269,08	39.946,00	60.386,64	40.500,00	15.500,00
B. Financiële ontvangsten	1.080.006,27	1.164.269,75	943.510,67	848.939,16	748.299,76	898.781,93	709.307,80
C. Tussenkost door derden in het tekort van het	0,00	0,00	0,00	0,00	0,00	0,00	0,00

boekjaar							
III. Exploitatiesaldo	2.062.834,31	407.425,13	1.039.909,11	1.869.194,14	930.028,36	1.567.874,51	2.064.424,58

103

Schema T2 : Ontvangsten en uitgaven naar economische aard

I. Investeringsuitgaven	Rek 2020	Rek 2021	Rek 2022	Rek 2023	Mjp 2023	Mjp 2024	Mjp 2025
A. Investeringsen in financiële vaste activa	794.753,81	264.779,29	46.299,97	45.121,49	45.131,70	44.450,00	0,00
1. Extern verzelfstandigde agentschappen	0,00	0,00	0,00	0,00	0,00	0,00	0,00
2. Intergemeentelijke samenwerkingsverbanden en soortgelijke entiteiten	794.525,81	264.779,29	46.299,97	44.475,00	45.131,70	44.450,00	0,00
3. OCMW-verenigingen	0,00	0,00	0,00	0,00	0,00	0,00	0,00
4. Andere financiële vast activa	228,00	0,00	0,00	646,49	0,00	0,00	0,00
B. Investeringsen in materiële vaste activa	3.498.203,19	2.606.290,43	4.829.945,85	6.034.520,59	6.299.896,31	19.004.471,46	4.193.699,00
1. Gemeenschapsgoederen en bedrijfsmatige materiële vaste activa	3.537.219,70	2.606.290,43	4.829.945,85	6.034.520,59	6.299.896,31	19.004.471,46	4.193.699,00
<i>a. Terreinen en gebouwen</i>	334.128,11	721.251,96	2.622.217,33	1.650.070,00	1.667.250,48	8.638.744,05	477.500,00
<i>b. Wegen en andere infrastructuur</i>	1.527.330,90	542.543,06	403.573,80	1.901.943,51	1.966.931,55	7.318.808,00	2.884.550,00
<i>c. Roerende goederen</i>	675.776,05	1.310.941,36	1.565.301,85	2.397.730,70	2.415.620,67	2.628.654,02	511.000,00
<i>d. Leasing en soortgelijke rechten</i>	999.984,64	31.554,05	238.852,87	43.426,77	208.744,00	327.115,00	320.649,00
<i>e. Erfgoed</i>	0,00	0,00	0,00	41.349,61	41.349,61	91.150,39	0,00
2. Andere materiële vaste activa	-39.016,51	0,00	0,00	0,00	0,00	0,00	0,00
<i>a. Onroerende goederen</i>	-39.016,51	0,00	0,00	0,00	0,00	0,00	0,00
<i>b. Roerende goederen</i>	0,00	0,00	0,00	0,00	0,00	0,00	0,00
C. Investeringsen in immateriële vaste activa	65.453,44	18.337,55	60.179,36	74.752,59	90.625,10	173.551,51	0,00
D. Toegestane investeringssubsidies	765.734,61	908.460,44	916.499,82	868.361,72	862.962,00	807.241,48	780.971,76
- <i>aan de districten</i>	0,00	0,00	0,00	0,00	0,00	0,00	0,00
- <i>aan autonome provinciebedrijven (APB)</i>	0,00	0,00	0,00	0,00	0,00	0,00	0,00
- <i>aan autonome gemeentebedrijven (AGB)</i>	0,00	0,00	0,00	0,00	0,00	0,00	0,00
- <i>aan welzijnsverenigingen</i>	0,00	0,00	0,00	0,00	0,00	0,00	0,00
- <i>aan andere OCMW-verenigingen</i>	0,00	0,00	0,00	0,00	0,00	0,00	0,00
- <i>aan de politiezone</i>	0,00	0,00	0,00	0,00	0,00	0,00	0,00
- <i>aan de hulpverleningzone</i>	56.317,00	227.165,70	188.301,37	175.977,27	175.977,27	132.141,48	121.971,76
- <i>aan intergemeentelijke samenwerkingsverbanden</i>	0,00	0,00	0,00	0,00	0,00	0,00	0,00
- <i>aan niet-confessionele levensbeschouwelijke gemeenschappen</i>	0,00	0,00	0,00	0,00	0,00	0,00	0,00
- <i>aan besturen van de eredienst</i>	59.417,61	31.294,74	78.198,45	42.384,45	36.984,73	25.100,00	9.000,00

- <i>aan andere begunstigen</i>	650.000,00	650.000,00	650.000,00	650.000,00	650.000,00	650.000,00	650.000,00
---------------------------------	------------	------------	------------	------------	------------	------------	------------

50f

Schema T2 : Ontvangsten en uitgaven naar economische aard

II. Investeringsontvangsten	Rek 2020	Rek 2021	Rek 2022	Rek 2023	Mjp 2023	Mjp 2024	Mjp 2025
A. Verkoop van financiële vaste activa	0,00	62.295,59	62.295,59	62.295,59	62.295,59	62.295,59	62.295,59
1. Extern verzelfstandigde agentschappen	0,00	0,00	0,00	0,00	0,00	0,00	0,00
2. Intergemeentelijke samenwerkingsverbanden en soortgelijke entiteiten	0,00	62.295,59	62.295,59	62.295,59	62.295,59	62.295,59	62.295,59
3. OCMW-verenigingen	0,00	0,00	0,00	0,00	0,00	0,00	0,00
4. Andere financiële vast activa	0,00	0,00	0,00	0,00	0,00	0,00	0,00
B. Verkoop van materiële vaste activa	999.104,53	0,00	0,00	168.973,13	169.898,30	10.095.999,82	450.000,00
1. Gemeenschapsgoederen en bedrijfsmatige materiële vaste activa	996.765,46	0,00	0,00	168.973,13	169.898,30	10.095.999,82	450.000,00
<i>a. Terreinen en gebouwen</i>	<i>0,00</i>	<i>0,00</i>	<i>0,00</i>	<i>168.973,13</i>	<i>169.898,30</i>	<i>9.843.772,65</i>	<i>450.000,00</i>
<i>b. Wegen en andere infrastructuur</i>	<i>996.765,46</i>	<i>0,00</i>	<i>0,00</i>	<i>0,00</i>	<i>0,00</i>	<i>252.227,17</i>	<i>0,00</i>
<i>c. Roerende goederen</i>	<i>0,00</i>	<i>0,00</i>	<i>0,00</i>	<i>0,00</i>	<i>0,00</i>	<i>0,00</i>	<i>0,00</i>
<i>d. Leasing en soortgelijke rechten</i>	<i>0,00</i>	<i>0,00</i>	<i>0,00</i>	<i>0,00</i>	<i>0,00</i>	<i>0,00</i>	<i>0,00</i>
<i>e. Erfgoed</i>	<i>0,00</i>	<i>0,00</i>	<i>0,00</i>	<i>0,00</i>	<i>0,00</i>	<i>0,00</i>	<i>0,00</i>
2. Andere materiële vaste activa	2.339,07	0,00	0,00	0,00	0,00	0,00	0,00
<i>a. Onroerende goederen</i>	<i>2.339,07</i>	<i>0,00</i>	<i>0,00</i>	<i>0,00</i>	<i>0,00</i>	<i>0,00</i>	<i>0,00</i>
<i>b. Roerende goederen</i>	<i>0,00</i>	<i>0,00</i>	<i>0,00</i>	<i>0,00</i>	<i>0,00</i>	<i>0,00</i>	<i>0,00</i>
C. Verkoop van immateriële vaste activa	0,00	0,00	0,00	0,00	0,00	0,00	0,00
D. Investeringssubsidies en -schenkingen	93.158,77	118.935,07	64.308,24	89.596,37	159.395,70	1.483.233,30	2.787.400,00
- <i>van de federale overheid</i>	<i>0,00</i>	<i>78.535,73</i>	<i>0,00</i>	<i>0,00</i>	<i>0,00</i>	<i>0,00</i>	<i>0,00</i>
- <i>van de Vlaamse overheid</i>	<i>93.158,77</i>	<i>40.399,34</i>	<i>64.308,24</i>	<i>65.629,67</i>	<i>159.395,70</i>	<i>1.483.233,30</i>	<i>2.787.400,00</i>
- <i>van de provincie</i>	<i>0,00</i>	<i>0,00</i>	<i>0,00</i>	<i>0,00</i>	<i>0,00</i>	<i>0,00</i>	<i>0,00</i>
- <i>van de gemeente</i>	<i>0,00</i>	<i>0,00</i>	<i>0,00</i>	<i>0,00</i>	<i>0,00</i>	<i>0,00</i>	<i>0,00</i>
- <i>van het OCMW</i>	<i>0,00</i>	<i>0,00</i>	<i>0,00</i>	<i>0,00</i>	<i>0,00</i>	<i>0,00</i>	<i>0,00</i>
- <i>van andere entiteiten</i>	<i>0,00</i>	<i>0,00</i>	<i>0,00</i>	<i>23.966,70</i>	<i>0,00</i>	<i>0,00</i>	<i>0,00</i>
III. Investeringsaldo	-4.031.881,75	-3.616.637,05	-5.726.321,17	-6.701.891,30	-6.907.025,52	-8.388.185,74	-1.674.975,17

Saldo exploitatie en investeringen	-1.969.047,44	-3.209.211,92	-4.686.412,06	-4.832.697,16	-5.976.997,16	-6.820.311,23	389.449,41
------------------------------------	---------------	---------------	---------------	---------------	---------------	---------------	------------

tot

Schema T2 : Ontvangsten en uitgaven naar economische aard

I. Financieringsuitgaven	Rek 2020	Rek 2021	Rek 2022	Rek 2023	Mjp 2023	Mjp 2024	Mjp 2025
A. Vereffening van financiële schulden	1.573.080,11	1.322.501,82	1.252.066,35	1.759.803,31	1.765.542,53	1.716.139,61	1.733.413,55
1. Periodieke aflossingen van opgenomen leningen en leasings	1.573.080,11	1.322.501,82	1.252.066,35	1.759.803,31	1.765.542,53	1.716.139,61	1.733.413,55
2. Niet-periodieke aflossingen van opgenomen leningen en leasings	0,00	0,00	0,00	0,00	0,00	0,00	0,00
B. Vereffening van niet-financiële schulden	0,00	0,00	0,00	0,00	0,00	0,00	0,00
C. Toegestane leningen en betalingsuitstel	63.979,80	17.441,04	4.747,58	93.365,28	361.163,00	20.000,00	0,00
1. Toegestane leningen	63.979,80	17.441,04	4.747,58	93.365,28	361.163,00	20.000,00	0,00
- aan autonome provinciebedrijven (APB)	0,00	0,00	0,00	0,00	0,00	0,00	0,00
- aan autonome gemeentebedrijven (AGB)	63.979,80	17.441,04	4.747,58	93.365,28	361.163,00	20.000,00	0,00
- aan welzijnsverenigingen	0,00	0,00	0,00	0,00	0,00	0,00	0,00
- aan andere OCMW-verenigingen	0,00	0,00	0,00	0,00	0,00	0,00	0,00
- aan de politiezone	0,00	0,00	0,00	0,00	0,00	0,00	0,00
- aan de hulpverleningszone	0,00	0,00	0,00	0,00	0,00	0,00	0,00
- aan intergemeentelijke samenwerkingsverbanden (IGS)	0,00	0,00	0,00	0,00	0,00	0,00	0,00
- aan besturen van de eredienst	0,00	0,00	0,00	0,00	0,00	0,00	0,00
- aan niet-confessionele levensbeschouwelijke gemeenschappen	0,00	0,00	0,00	0,00	0,00	0,00	0,00
- aan andere begunstigen	0,00	0,00	0,00	0,00	0,00	0,00	0,00
2. Toegestaan betalingsuitstel	0,00	0,00	0,00	0,00	0,00	0,00	0,00
D. Vooruitbetalingen	0,00	0,00	0,00	0,00	0,00	0,00	0,00
E. Kapitaalsverminderingen	0,00	0,00	0,00	0,00	0,00	0,00	0,00

Schema T2 : Ontvangsten en uitgaven naar economische aard

II. Financieringsontvangsten	Rek 2020	Rek 2021	Rek 2022	Rek 2023	Mjp 2023	Mjp 2024	Mjp 2025
A. Aangaan van financiële schulden	999.984,64	31.554,05	10.238.852,87	70.758,36	208.744,00	327.115,00	320.649,00
- opname van leningen en leasings bij financiële instellingen	0,00	0,00	10.000.000,00	27.331,59	0,00	0,00	0,00
- opname van leningen en leasings bij andere entiteiten	999.984,64	31.554,05	238.852,87	43.426,77	208.744,00	327.115,00	320.649,00
B. Aangaan van niet-financiële schulden	0,00	0,00	0,00	0,00	0,00	0,00	0,00
C. Vereffening van toegestane leningen en betalingsuitstel	495.974,95	501.862,11	502.770,45	506.221,73	504.748,38	504.748,39	501.278,67
1. Terugvordering van toegestane leningen	495.974,95	501.862,11	502.770,45	506.221,73	504.748,38	504.748,39	501.278,67
a. Periodieke terugvorderingen	495.974,95	501.862,11	502.770,45	506.221,73	504.748,38	504.748,39	501.278,67
b. Niet-periodieke terugvorderingen	0,00	0,00	0,00	0,00	0,00	0,00	0,00
2. Vereffening van betalingsuitstel	0,00	0,00	0,00	0,00	0,00	0,00	0,00
D. Vereffening van vooruitbetalingen	0,00	0,00	0,00	0,00	0,00	0,00	0,00
E. Kapitaalsvermeerderingen	0,00	0,00	0,00	0,00	0,00	0,00	0,00
F. Bijdragen en schenkingen niet gekoppeld aan operationele activiteiten of aan de verwerving van vaste activa	0,00	0,00	0,00	0,00	0,00	0,00	0,00
III. Financieringssaldo	-141.100,32	-806.526,70	9.484.809,39	-1.276.188,50	-1.413.213,15	-904.276,22	-911.485,88
Budgettair resultaat van het boekjaar	-2.110.147,76	-4.015.738,62	4.798.397,33	-6.108.885,66	-7.390.210,31	-7.724.587,45	-522.036,47

Gemeente De Panne

Zeelaan 21

KBO: 0207434597

NIS: 38008

OCMW De Panne

Koninklijke Baan 10

KBO: 0212245007

NIS: 38008

De burgemeester:

Bram Degrieck

Algemeen directeur:

W. Jonckheere

Financieel directeur:

E. Broucke

T3 : Investeringsproject

Jaarrekening 2023

Toelichting Jaarrekening 2023 (2023/GE)

AfdrukDatum : 08/06/2024

Volgnummer budgettaire boekhouding : 132484

Volgnummer algemene boekhouding : 29289

<i>c. Roerende goederen</i>	0,00	0,00	0,00	0,00	0,00	0,00	0,00
<i>d. Leasing en soortgelijke rechten</i>	0,00	0,00	0,00	0,00	0,00	0,00	0,00
<i>e. Erfgoed</i>	0,00	0,00	0,00	0,00	0,00	0,00	0,00
2. Andere materiële vaste activa	0,00	0,00	0,00	0,00	0,00	0,00	0,00
<i>a. Onroerende goederen</i>	0,00	0,00	0,00	0,00	0,00	0,00	0,00
<i>b. Roerende goederen</i>	0,00	0,00	0,00	0,00	0,00	0,00	0,00
C. Verkoop van immateriële vaste activa	0,00	0,00	0,00	0,00	0,00	0,00	0,00
D. Investeringssubsidies en -schenkingen	0,00	0,00	0,00	0,00	250.000,00	0,00	250.000,00

	Reeds Gerealiseerd		Nog te realiseren			Totaal
	vóór MJP	in MJP	vóór MJP	in MJP	na MJP	
I. UITGAVEN						
A. Investerings in financiële vaste activa	0,00	0,00	0,00	0,00	0,00	0,00
1. Extern verzelfstandigde agentschappen	0,00	0,00	0,00	0,00	0,00	0,00
2. Intergemeentelijke samenwerkingsverbanden en soortgelijke entiteiten	0,00	0,00	0,00	0,00	0,00	0,00
3. OCMW-Verenigingen	0,00	0,00	0,00	0,00	0,00	0,00
4. Andere financiële vaste activa	0,00	0,00	0,00	0,00	0,00	0,00
B. Investerings in materiële vaste activa	0,00	657.770,22	0,00	500.000,00	1.475.000,00	2.632.770,22
1. Gemeenschapsgoederen en bedrijfsmatige materiële vaste activa	0,00	657.770,22	0,00	500.000,00	1.475.000,00	2.632.770,22
<i>a. Terreinen en gebouwen</i>	<i>0,00</i>	<i>657.770,22</i>	<i>0,00</i>	<i>500.000,00</i>	<i>1.475.000,00</i>	<i>2.632.770,22</i>
<i>b. Wegen en andere infrastructuur</i>	<i>0,00</i>	<i>0,00</i>	<i>0,00</i>	<i>0,00</i>	<i>0,00</i>	<i>0,00</i>
<i>c. Roerende goederen</i>	<i>0,00</i>	<i>0,00</i>	<i>0,00</i>	<i>0,00</i>	<i>0,00</i>	<i>0,00</i>
<i>d. Leasing en soortgelijke rechten</i>	<i>0,00</i>	<i>0,00</i>	<i>0,00</i>	<i>0,00</i>	<i>0,00</i>	<i>0,00</i>
<i>e. Erfgoed</i>	<i>0,00</i>	<i>0,00</i>	<i>0,00</i>	<i>0,00</i>	<i>0,00</i>	<i>0,00</i>
2. Andere materiële vaste activa	0,00	0,00	0,00	0,00	0,00	0,00
<i>a. Onroerende goederen</i>	<i>0,00</i>	<i>0,00</i>	<i>0,00</i>	<i>0,00</i>	<i>0,00</i>	<i>0,00</i>
<i>b. Roerende goederen</i>	<i>0,00</i>	<i>0,00</i>	<i>0,00</i>	<i>0,00</i>	<i>0,00</i>	<i>0,00</i>
C. Investerings in immateriële vaste activa	0,00	0,00	0,00	0,00	0,00	0,00
D. Toegestane investeringssubsidies	0,00	0,00	0,00	0,00	0,00	0,00
II. Ontvangsten						
A. Verkoop van financiële vaste activa	0,00	0,00	0,00	0,00	0,00	0,00
1. Extern verzelfstandigde agentschappen	0,00	0,00	0,00	0,00	0,00	0,00
2. Intergemeentelijke samenwerkingsverbanden en soortgelijke entiteiten	0,00	0,00	0,00	0,00	0,00	0,00
3. OCMW-Verenigingen	0,00	0,00	0,00	0,00	0,00	0,00
4. Andere financiële vaste activa	0,00	0,00	0,00	0,00	0,00	0,00
B. Verkoop van materiële vaste activa	0,00	0,00	0,00	0,00	0,00	0,00
1. Gemeenschapsgoederen en bedrijfsmatige materiële vaste activa	0,00	0,00	0,00	0,00	0,00	0,00
<i>a. Terreinen en gebouwen</i>	<i>0,00</i>	<i>0,00</i>	<i>0,00</i>	<i>0,00</i>	<i>0,00</i>	<i>0,00</i>
<i>b. Wegen en andere infrastructuur</i>	<i>0,00</i>	<i>0,00</i>	<i>0,00</i>	<i>0,00</i>	<i>0,00</i>	<i>0,00</i>

<i>c. Roerende goederen</i>	0,00	0,00	0,00	0,00	0,00	0,00	0,00	0,00
<i>d. Leasing en soortgelijke rechten</i>	0,00	0,00	0,00	0,00	0,00	0,00	0,00	0,00
<i>e. Erfgoed</i>	0,00	0,00	0,00	0,00	0,00	0,00	0,00	0,00
2. Andere materiële vaste activa	0,00	0,00	0,00	0,00	0,00	0,00	0,00	0,00
<i>a. Onroerende goederen</i>	0,00	0,00	0,00	0,00	0,00	0,00	0,00	0,00
<i>b. Roerende goederen</i>	0,00	0,00	0,00	0,00	0,00	0,00	0,00	0,00
C. Verkoop van immateriële vaste activa	0,00	0,00	0,00	0,00	0,00	0,00	0,00	0,00
D. Investeringsubsidies en -schenkingen	0,00	0,00	0,00	0,00	0,00	0,00	0,00	0,00

	Reeds Gerealiseerd		Nog te realiseren			Totaal
	vóór MJP	in MJP	vóór MJP	in MJP	na MJP	
I. UITGAVEN						
A. Investerings in financiële vaste activa	0,00	0,00	0,00	0,00	0,00	0,00
1. Extern verzelfstandigde agentschappen	0,00	0,00	0,00	0,00	0,00	0,00
2. Intergemeentelijke samenwerkingsverbanden en soortgelijke entiteiten	0,00	0,00	0,00	0,00	0,00	0,00
3. OCMW-Verenigingen	0,00	0,00	0,00	0,00	0,00	0,00
4. Andere financiële vaste activa	0,00	0,00	0,00	0,00	0,00	0,00
B. Investerings in materiële vaste activa	0,00	128.996,63	0,00	0,00	0,00	128.996,63
1. Gemeenschapsgoederen en bedrijfsmatige materiële vaste activa	0,00	128.996,63	0,00	0,00	0,00	128.996,63
<i>a. Terreinen en gebouwen</i>	0,00	128.996,63	0,00	0,00	0,00	128.996,63
<i>b. Wegen en andere infrastructuur</i>	0,00	0,00	0,00	0,00	0,00	0,00
<i>c. Roerende goederen</i>	0,00	0,00	0,00	0,00	0,00	0,00
<i>d. Leasing en soortgelijke rechten</i>	0,00	0,00	0,00	0,00	0,00	0,00
<i>e. Erfgoed</i>	0,00	0,00	0,00	0,00	0,00	0,00
2. Andere materiële vaste activa	0,00	0,00	0,00	0,00	0,00	0,00
<i>a. Onroerende goederen</i>	0,00	0,00	0,00	0,00	0,00	0,00
<i>b. Roerende goederen</i>	0,00	0,00	0,00	0,00	0,00	0,00
C. Investerings in immateriële vaste activa	0,00	0,00	0,00	0,00	0,00	0,00
D. Toegestane investeringssubsidies	0,00	0,00	0,00	0,00	0,00	0,00
II. Ontvangsten						
A. Verkoop van financiële vaste activa	0,00	0,00	0,00	0,00	0,00	0,00
1. Extern verzelfstandigde agentschappen	0,00	0,00	0,00	0,00	0,00	0,00
2. Intergemeentelijke samenwerkingsverbanden en soortgelijke entiteiten	0,00	0,00	0,00	0,00	0,00	0,00
3. OCMW-Verenigingen	0,00	0,00	0,00	0,00	0,00	0,00
4. Andere financiële vaste activa	0,00	0,00	0,00	0,00	0,00	0,00
B. Verkoop van materiële vaste activa	0,00	0,00	0,00	0,00	0,00	0,00
1. Gemeenschapsgoederen en bedrijfsmatige materiële vaste activa	0,00	0,00	0,00	0,00	0,00	0,00
<i>a. Terreinen en gebouwen</i>	0,00	0,00	0,00	0,00	0,00	0,00
<i>b. Wegen en andere infrastructuur</i>	0,00	0,00	0,00	0,00	0,00	0,00

<i>c. Roerende goederen</i>	0,00	0,00	0,00	0,00	0,00	0,00	0,00	0,00	0,00
<i>d. Leasing en soortgelijke rechten</i>	0,00	0,00	0,00	0,00	0,00	0,00	0,00	0,00	0,00
<i>e. Erfgoed</i>	0,00	0,00	0,00	0,00	0,00	0,00	0,00	0,00	0,00
2. Andere materiële vaste activa	0,00	0,00	0,00	0,00	0,00	0,00	0,00	0,00	0,00
<i>a. Onroerende goederen</i>	0,00	0,00	0,00	0,00	0,00	0,00	0,00	0,00	0,00
<i>b. Roerende goederen</i>	0,00	0,00	0,00	0,00	0,00	0,00	0,00	0,00	0,00
C. Verkoop van immateriële vaste activa	0,00	0,00	0,00	0,00	0,00	0,00	0,00	0,00	0,00
D. Investeringssubsidies en -schenkingen	0,00	0,00	0,00	0,00	0,00	0,00	0,00	0,00	0,00

<i>c. Roerende goederen</i>	0,00	0,00	0,00	0,00	0,00	0,00	0,00	0,00
<i>d. Leasing en soortgelijke rechten</i>	0,00	0,00	0,00	0,00	0,00	0,00	0,00	0,00
<i>e. Erfgoed</i>	0,00	0,00	0,00	0,00	0,00	0,00	0,00	0,00
2. Andere materiële vaste activa	0,00	0,00	0,00	0,00	0,00	0,00	0,00	0,00
<i>a. Onroerende goederen</i>	0,00	0,00	0,00	0,00	0,00	0,00	0,00	0,00
<i>b. Roerende goederen</i>	0,00	0,00	0,00	0,00	0,00	0,00	0,00	0,00
C. Verkoop van immateriële vaste activa	0,00	0,00	0,00	0,00	0,00	0,00	0,00	0,00
D. Investeringsubsidies en -schenkingen	0,00	0,00	0,00	0,00	0,00	0,00	0,00	0,00

	Reeds Gerealiseerd		Nog te realiseren			Totaal
	vóór MJP	in MJP	vóór MJP	in MJP	na MJP	
I. UITGAVEN						
A. Investerings in financiële vaste activa	0,00	0,00	0,00	0,00	0,00	0,00
1. Extern verzelfstandigde agentschappen	0,00	0,00	0,00	0,00	0,00	0,00
2. Intergemeentelijke samenwerkingsverbanden en soortgelijke entiteiten	0,00	0,00	0,00	0,00	0,00	0,00
3. OCMW-Verenigingen	0,00	0,00	0,00	0,00	0,00	0,00
4. Andere financiële vaste activa	0,00	0,00	0,00	0,00	0,00	0,00
B. Investerings in materiële vaste activa	0,00	227.716,56	0,00	241.512,69	80.000,00	549.229,25
1. Gemeenschapsgoederen en bedrijfsmatige materiële vaste activa	0,00	227.716,56	0,00	241.512,69	80.000,00	549.229,25
<i>a. Terreinen en gebouwen</i>	0,00	0,00	0,00	0,00	0,00	0,00
<i>b. Wegen en andere infrastructuur</i>	0,00	0,00	0,00	0,00	0,00	0,00
<i>c. Roerende goederen</i>	0,00	227.716,56	0,00	241.512,69	80.000,00	549.229,25
<i>d. Leasing en soortgelijke rechten</i>	0,00	0,00	0,00	0,00	0,00	0,00
<i>e. Erfgoed</i>	0,00	0,00	0,00	0,00	0,00	0,00
2. Andere materiële vaste activa	0,00	0,00	0,00	0,00	0,00	0,00
<i>a. Onroerende goederen</i>	0,00	0,00	0,00	0,00	0,00	0,00
<i>b. Roerende goederen</i>	0,00	0,00	0,00	0,00	0,00	0,00
C. Investerings in immateriële vaste activa	0,00	0,00	0,00	0,00	0,00	0,00
D. Toegestane investeringssubsidies	0,00	0,00	0,00	0,00	0,00	0,00
II. Ontvangsten						
A. Verkoop van financiële vaste activa	0,00	0,00	0,00	0,00	0,00	0,00
1. Extern verzelfstandigde agentschappen	0,00	0,00	0,00	0,00	0,00	0,00
2. Intergemeentelijke samenwerkingsverbanden en soortgelijke entiteiten	0,00	0,00	0,00	0,00	0,00	0,00
3. OCMW-Verenigingen	0,00	0,00	0,00	0,00	0,00	0,00
4. Andere financiële vaste activa	0,00	0,00	0,00	0,00	0,00	0,00
B. Verkoop van materiële vaste activa	0,00	0,00	0,00	0,00	0,00	0,00
1. Gemeenschapsgoederen en bedrijfsmatige materiële vaste activa	0,00	0,00	0,00	0,00	0,00	0,00
<i>a. Terreinen en gebouwen</i>	0,00	0,00	0,00	0,00	0,00	0,00
<i>b. Wegen en andere infrastructuur</i>	0,00	0,00	0,00	0,00	0,00	0,00

614

c. Roerende goederen	0,00	0,00	0,00	0,00	0,00	0,00	0,00	0,00
d. Leasing en soortgelijke rechten	0,00	0,00	0,00	0,00	0,00	0,00	0,00	0,00
e. Erfgoed	0,00	0,00	0,00	0,00	0,00	0,00	0,00	0,00
2. Andere materiële vaste activa	0,00	0,00	0,00	0,00	0,00	0,00	0,00	0,00
a. Onroerende goederen	0,00	0,00	0,00	0,00	0,00	0,00	0,00	0,00
b. Roerende goederen	0,00	0,00	0,00	0,00	0,00	0,00	0,00	0,00
C. Verkoop van immateriële vaste activa	0,00	0,00	0,00	0,00	0,00	0,00	0,00	0,00
D. Investeringsubsidies en -schenkingen	0,00	0,00	0,00	0,00	0,00	0,00	0,00	0,00

	Reeds Gerealiseerd		Nog te realiseren			Totaal
	vóór MJP	in MJP	vóór MJP	in MJP	na MJP	
I. UITGAVEN						
A. Investerings in financiële vaste activa	0,00	0,00	0,00	0,00	0,00	0,00
1. Extern verzelfstandigde agentschappen	0,00	0,00	0,00	0,00	0,00	0,00
2. Intergemeentelijke samenwerkingsverbanden en soortgelijke entiteiten	0,00	0,00	0,00	0,00	0,00	0,00
3. OCMW-Verenigingen	0,00	0,00	0,00	0,00	0,00	0,00
4. Andere financiële vaste activa	0,00	0,00	0,00	0,00	0,00	0,00
B. Investerings in materiële vaste activa	0,00	132.124,88	0,00	0,00	0,00	132.124,88
1. Gemeenschapsgoederen en bedrijfsmatige materiële vaste activa	0,00	132.124,88	0,00	0,00	0,00	132.124,88
<i>a. Terreinen en gebouwen</i>	0,00	0,00	0,00	0,00	0,00	0,00
<i>b. Wegen en andere infrastructuur</i>	0,00	0,00	0,00	0,00	0,00	0,00
<i>c. Roerende goederen</i>	0,00	132.124,88	0,00	0,00	0,00	132.124,88
<i>d. Leasing en soortgelijke rechten</i>	0,00	0,00	0,00	0,00	0,00	0,00
<i>e. Erfgoed</i>	0,00	0,00	0,00	0,00	0,00	0,00
2. Andere materiële vaste activa	0,00	0,00	0,00	0,00	0,00	0,00
<i>a. Onroerende goederen</i>	0,00	0,00	0,00	0,00	0,00	0,00
<i>b. Roerende goederen</i>	0,00	0,00	0,00	0,00	0,00	0,00
C. Investerings in immateriële vaste activa	0,00	0,00	0,00	0,00	0,00	0,00
D. Toegestane investeringssubsidies	0,00	0,00	0,00	0,00	0,00	0,00
II. Ontvangsten						
A. Verkoop van financiële vaste activa	0,00	0,00	0,00	0,00	0,00	0,00
1. Extern verzelfstandigde agentschappen	0,00	0,00	0,00	0,00	0,00	0,00
2. Intergemeentelijke samenwerkingsverbanden en soortgelijke entiteiten	0,00	0,00	0,00	0,00	0,00	0,00
3. OCMW-Verenigingen	0,00	0,00	0,00	0,00	0,00	0,00
4. Andere financiële vaste activa	0,00	0,00	0,00	0,00	0,00	0,00
B. Verkoop van materiële vaste activa	0,00	0,00	0,00	0,00	0,00	0,00
1. Gemeenschapsgoederen en bedrijfsmatige materiële vaste activa	0,00	0,00	0,00	0,00	0,00	0,00
<i>a. Terreinen en gebouwen</i>	0,00	0,00	0,00	0,00	0,00	0,00
<i>b. Wegen en andere infrastructuur</i>	0,00	0,00	0,00	0,00	0,00	0,00

<i>c. Roerende goederen</i>	0,00	0,00	0,00	0,00	0,00	0,00	0,00	0,00
<i>d. Leasing en soortgelijke rechten</i>	0,00	0,00	0,00	0,00	0,00	0,00	0,00	0,00
<i>e. Erfgoed</i>	0,00	0,00	0,00	0,00	0,00	0,00	0,00	0,00
2. Andere materiële vaste activa	0,00	0,00	0,00	0,00	0,00	0,00	0,00	0,00
<i>a. Onroerende goederen</i>	0,00	0,00	0,00	0,00	0,00	0,00	0,00	0,00
<i>b. Roerende goederen</i>	0,00	0,00	0,00	0,00	0,00	0,00	0,00	0,00
C. Verkoop van immateriële vaste activa	0,00	0,00	0,00	0,00	0,00	0,00	0,00	0,00
D. Investeringsubsidies en -schenkingen	0,00	0,00	0,00	0,00	0,00	0,00	0,00	0,00

	Reeds Gerealiseerd		Nog te realiseren			Totaal
	vóór MJP	in MJP	vóór MJP	in MJP	na MJP	
I. UITGAVEN						
A. Investerings in financiële vaste activa	0,00	0,00	0,00	0,00	0,00	0,00
1. Extern verzelfstandigde agentschappen	0,00	0,00	0,00	0,00	0,00	0,00
2. Intergemeentelijke samenwerkingsverbanden en soortgelijke entiteiten	0,00	0,00	0,00	0,00	0,00	0,00
3. OCMW-Verenigingen	0,00	0,00	0,00	0,00	0,00	0,00
4. Andere financiële vaste activa	0,00	0,00	0,00	0,00	0,00	0,00
B. Investerings in materiële vaste activa	0,00	83.503,28	0,00	10.000,00	5.000,00	98.503,28
1. Gemeenschapsgoederen en bedrijfsmatige materiële vaste activa	0,00	83.503,28	0,00	10.000,00	5.000,00	98.503,28
<i>a. Terreinen en gebouwen</i>	0,00	0,00	0,00	0,00	0,00	0,00
<i>b. Wegen en andere infrastructuur</i>	0,00	0,00	0,00	0,00	0,00	0,00
<i>c. Roerende goederen</i>	0,00	83.503,28	0,00	10.000,00	5.000,00	98.503,28
<i>d. Leasing en soortgelijke rechten</i>	0,00	0,00	0,00	0,00	0,00	0,00
<i>e. Erfgoed</i>	0,00	0,00	0,00	0,00	0,00	0,00
2. Andere materiële vaste activa	0,00	0,00	0,00	0,00	0,00	0,00
<i>a. Onroerende goederen</i>	0,00	0,00	0,00	0,00	0,00	0,00
<i>b. Roerende goederen</i>	0,00	0,00	0,00	0,00	0,00	0,00
C. Investerings in immateriële vaste activa	0,00	0,00	0,00	0,00	0,00	0,00
D. Toegestane investeringssubsidies	0,00	0,00	0,00	0,00	0,00	0,00
II. Ontvangsten						
A. Verkoop van financiële vaste activa	0,00	0,00	0,00	0,00	0,00	0,00
1. Extern verzelfstandigde agentschappen	0,00	0,00	0,00	0,00	0,00	0,00
2. Intergemeentelijke samenwerkingsverbanden en soortgelijke entiteiten	0,00	0,00	0,00	0,00	0,00	0,00
3. OCMW-Verenigingen	0,00	0,00	0,00	0,00	0,00	0,00
4. Andere financiële vaste activa	0,00	0,00	0,00	0,00	0,00	0,00
B. Verkoop van materiële vaste activa	0,00	0,00	0,00	0,00	0,00	0,00
1. Gemeenschapsgoederen en bedrijfsmatige materiële vaste activa	0,00	0,00	0,00	0,00	0,00	0,00
<i>a. Terreinen en gebouwen</i>	0,00	0,00	0,00	0,00	0,00	0,00
<i>b. Wegen en andere infrastructuur</i>	0,00	0,00	0,00	0,00	0,00	0,00

<i>c. Roerende goederen</i>	0,00	0,00	0,00	0,00	0,00	0,00	0,00	0,00
<i>d. Leasing en soortgelijke rechten</i>	0,00	0,00	0,00	0,00	0,00	0,00	0,00	0,00
<i>e. Erfgoed</i>	0,00	0,00	0,00	0,00	0,00	0,00	0,00	0,00
2. Andere materiële vaste activa	0,00	0,00	0,00	0,00	0,00	0,00	0,00	0,00
<i>a. Onroerende goederen</i>	0,00	0,00	0,00	0,00	0,00	0,00	0,00	0,00
<i>b. Roerende goederen</i>	0,00	0,00	0,00	0,00	0,00	0,00	0,00	0,00
C. Verkoop van immateriële vaste activa	0,00	0,00	0,00	0,00	0,00	0,00	0,00	0,00
D. Investeringsubsidies en -schenkingen	0,00	0,00	0,00	0,00	0,00	0,00	0,00	0,00

Schema T3 : Investeringsproject: 2020/1.3.1.4: Snellere en betere communicatie. (Actieplan/Actie: 1.3.1 / 1.3.1.4)

	Reeds Gerealiseerd		Nog te realiseren			Totaal
	vóór MJP	in MJP	vóór MJP	in MJP	na MJP	
I. UITGAVEN						
A. Investerings in financiële vaste activa	0,00	0,00	0,00	0,00	0,00	0,00
1. Extern verzelfstandigde agentschappen	0,00	0,00	0,00	0,00	0,00	0,00
2. Intergemeentelijke samenwerkingsverbanden en soortgelijke entiteiten	0,00	0,00	0,00	0,00	0,00	0,00
3. OCMW-Verenigingen	0,00	0,00	0,00	0,00	0,00	0,00
4. Andere financiële vaste activa	0,00	0,00	0,00	0,00	0,00	0,00
B. Investerings in materiële vaste activa	0,00	100.951,98	0,00	40.000,00	0,00	140.951,98
1. Gemeenschapsgoederen en bedrijfsmatige materiële vaste activa	0,00	100.951,98	0,00	40.000,00	0,00	140.951,98
<i>a. Terreinen en gebouwen</i>	0,00	0,00	0,00	0,00	0,00	0,00
<i>b. Wegen en andere infrastructuur</i>	0,00	0,00	0,00	0,00	0,00	0,00
<i>c. Roerende goederen</i>	0,00	100.951,98	0,00	40.000,00	0,00	140.951,98
<i>d. Leasing en soortgelijke rechten</i>	0,00	0,00	0,00	0,00	0,00	0,00
<i>e. Erfgoed</i>	0,00	0,00	0,00	0,00	0,00	0,00
2. Andere materiële vaste activa	0,00	0,00	0,00	0,00	0,00	0,00
<i>a. Onroerende goederen</i>	0,00	0,00	0,00	0,00	0,00	0,00
<i>b. Roerende goederen</i>	0,00	0,00	0,00	0,00	0,00	0,00
C. Investerings in immateriële vaste activa	0,00	0,00	0,00	0,00	0,00	0,00
D. Toegestane investeringssubsidies	0,00	0,00	0,00	0,00	0,00	0,00
II. Ontvangsten						
A. Verkoop van financiële vaste activa	0,00	0,00	0,00	0,00	0,00	0,00
1. Extern verzelfstandigde agentschappen	0,00	0,00	0,00	0,00	0,00	0,00
2. Intergemeentelijke samenwerkingsverbanden en soortgelijke entiteiten	0,00	0,00	0,00	0,00	0,00	0,00
3. OCMW-Verenigingen	0,00	0,00	0,00	0,00	0,00	0,00
4. Andere financiële vaste activa	0,00	0,00	0,00	0,00	0,00	0,00
B. Verkoop van materiële vaste activa	0,00	0,00	0,00	0,00	0,00	0,00
1. Gemeenschapsgoederen en bedrijfsmatige materiële vaste activa	0,00	0,00	0,00	0,00	0,00	0,00
<i>a. Terreinen en gebouwen</i>	0,00	0,00	0,00	0,00	0,00	0,00
<i>b. Wegen en andere infrastructuur</i>	0,00	0,00	0,00	0,00	0,00	0,00

c. Roerende goederen	0,00	0,00	0,00	0,00	0,00	0,00	0,00	0,00	0,00
d. Leasing en soortgelijke rechten	0,00	0,00	0,00	0,00	0,00	0,00	0,00	0,00	0,00
e. Erfgoed	0,00	0,00	0,00	0,00	0,00	0,00	0,00	0,00	0,00
2. Andere materiële vaste activa	0,00	0,00	0,00	0,00	0,00	0,00	0,00	0,00	0,00
a. Onroerende goederen	0,00	0,00	0,00	0,00	0,00	0,00	0,00	0,00	0,00
b. Roerende goederen	0,00	0,00	0,00	0,00	0,00	0,00	0,00	0,00	0,00
C. Verkoop van immateriële vaste activa	0,00	0,00	0,00	0,00	0,00	0,00	0,00	0,00	0,00
D. Investeringsubsidies en -schenkingen	0,00	0,00	0,00	0,00	0,00	0,00	0,00	0,00	0,00

	Reeds Gerealiseerd		Nog te realiseren			Totaal
	vóór MJP	in MJP	vóór MJP	in MJP	na MJP	
I. UITGAVEN						
A. Investerings in financiële vaste activa	0,00	0,00	0,00	0,00	0,00	0,00
1. Extern verzelfstandigde agentschappen	0,00	0,00	0,00	0,00	0,00	0,00
2. Intergemeentelijke samenwerkingsverbanden en soortgelijke entiteiten	0,00	0,00	0,00	0,00	0,00	0,00
3. OCMW-Verenigingen	0,00	0,00	0,00	0,00	0,00	0,00
4. Andere financiële vaste activa	0,00	0,00	0,00	0,00	0,00	0,00
B. Investerings in materiële vaste activa	0,00	133.607,54	0,00	40.000,00	0,00	173.607,54
1. Gemeenschapsgoederen en bedrijfsmatige materiële vaste activa	0,00	133.607,54	0,00	40.000,00	0,00	173.607,54
<i>a. Terreinen en gebouwen</i>	0,00	0,00	0,00	0,00	0,00	0,00
<i>b. Wegen en andere infrastructuur</i>	0,00	0,00	0,00	0,00	0,00	0,00
<i>c. Roerende goederen</i>	0,00	133.607,54	0,00	40.000,00	0,00	173.607,54
<i>d. Leasing en soortgelijke rechten</i>	0,00	0,00	0,00	0,00	0,00	0,00
<i>e. Erfgoed</i>	0,00	0,00	0,00	0,00	0,00	0,00
2. Andere materiële vaste activa	0,00	0,00	0,00	0,00	0,00	0,00
<i>a. Onroerende goederen</i>	0,00	0,00	0,00	0,00	0,00	0,00
<i>b. Roerende goederen</i>	0,00	0,00	0,00	0,00	0,00	0,00
C. Investerings in immateriële vaste activa	0,00	0,00	0,00	0,00	0,00	0,00
D. Toegestane investeringssubsidies	0,00	0,00	0,00	0,00	0,00	0,00
II. Ontvangsten						
A. Verkoop van financiële vaste activa	0,00	0,00	0,00	0,00	0,00	0,00
1. Extern verzelfstandigde agentschappen	0,00	0,00	0,00	0,00	0,00	0,00
2. Intergemeentelijke samenwerkingsverbanden en soortgelijke entiteiten	0,00	0,00	0,00	0,00	0,00	0,00
3. OCMW-Verenigingen	0,00	0,00	0,00	0,00	0,00	0,00
4. Andere financiële vaste activa	0,00	0,00	0,00	0,00	0,00	0,00
B. Verkoop van materiële vaste activa	0,00	0,00	0,00	0,00	0,00	0,00
1. Gemeenschapsgoederen en bedrijfsmatige materiële vaste activa	0,00	0,00	0,00	0,00	0,00	0,00
<i>a. Terreinen en gebouwen</i>	0,00	0,00	0,00	0,00	0,00	0,00
<i>b. Wegen en andere infrastructuur</i>	0,00	0,00	0,00	0,00	0,00	0,00

c. Roerende goederen	0,00	0,00	0,00	0,00	0,00	0,00	0,00	0,00
d. Leasing en soortgelijke rechten	0,00	0,00	0,00	0,00	0,00	0,00	0,00	0,00
e. Erfgoed	0,00	0,00	0,00	0,00	0,00	0,00	0,00	0,00
2. Andere materiële vaste activa	0,00	0,00	0,00	0,00	0,00	0,00	0,00	0,00
a. Onroerende goederen	0,00	0,00	0,00	0,00	0,00	0,00	0,00	0,00
b. Roerende goederen	0,00	0,00	0,00	0,00	0,00	0,00	0,00	0,00
C. Verkoop van immateriële vaste activa	0,00	0,00	0,00	0,00	0,00	0,00	0,00	0,00
D. Investeringsubsidies en -schenkingen	0,00	0,00	0,00	0,00	0,00	0,00	0,00	0,00

	Reeds Gerealiseerd		Nog te realiseren			Totaal
	vóór MJP	in MJP	vóór MJP	in MJP	na MJP	
I. UITGAVEN						
A. Investerings in financiële vaste activa	0,00	0,00	0,00	0,00	0,00	0,00
1. Extern verzelfstandigde agentschappen	0,00	0,00	0,00	0,00	0,00	0,00
2. Intergemeentelijke samenwerkingsverbanden en soortgelijke entiteiten	0,00	0,00	0,00	0,00	0,00	0,00
3. OCMW-Verenigingen	0,00	0,00	0,00	0,00	0,00	0,00
4. Andere financiële vaste activa	0,00	0,00	0,00	0,00	0,00	0,00
B. Investerings in materiële vaste activa	0,00	8.480,10	0,00	6.519,90	200.000,00	215.000,00
1. Gemeenschapsgoederen en bedrijfsmatige materiële vaste activa	0,00	8.480,10	0,00	6.519,90	200.000,00	215.000,00
<i>a. Terreinen en gebouwen</i>	<i>0,00</i>	<i>8.480,10</i>	<i>0,00</i>	<i>6.519,90</i>	<i>200.000,00</i>	<i>215.000,00</i>
<i>b. Wegen en andere infrastructuur</i>	<i>0,00</i>	<i>0,00</i>	<i>0,00</i>	<i>0,00</i>	<i>0,00</i>	<i>0,00</i>
<i>c. Roerende goederen</i>	<i>0,00</i>	<i>0,00</i>	<i>0,00</i>	<i>0,00</i>	<i>0,00</i>	<i>0,00</i>
<i>d. Leasing en soortgelijke rechten</i>	<i>0,00</i>	<i>0,00</i>	<i>0,00</i>	<i>0,00</i>	<i>0,00</i>	<i>0,00</i>
<i>e. Erfgoed</i>	<i>0,00</i>	<i>0,00</i>	<i>0,00</i>	<i>0,00</i>	<i>0,00</i>	<i>0,00</i>
2. Andere materiële vaste activa	0,00	0,00	0,00	0,00	0,00	0,00
<i>a. Onroerende goederen</i>	<i>0,00</i>	<i>0,00</i>	<i>0,00</i>	<i>0,00</i>	<i>0,00</i>	<i>0,00</i>
<i>b. Roerende goederen</i>	<i>0,00</i>	<i>0,00</i>	<i>0,00</i>	<i>0,00</i>	<i>0,00</i>	<i>0,00</i>
C. Investerings in immateriële vaste activa	0,00	0,00	0,00	0,00	0,00	0,00
D. Toegestane investeringssubsidies	0,00	0,00	0,00	0,00	0,00	0,00
II. Ontvangsten						
A. Verkoop van financiële vaste activa	0,00	0,00	0,00	0,00	0,00	0,00
1. Extern verzelfstandigde agentschappen	0,00	0,00	0,00	0,00	0,00	0,00
2. Intergemeentelijke samenwerkingsverbanden en soortgelijke entiteiten	0,00	0,00	0,00	0,00	0,00	0,00
3. OCMW-Verenigingen	0,00	0,00	0,00	0,00	0,00	0,00
4. Andere financiële vaste activa	0,00	0,00	0,00	0,00	0,00	0,00
B. Verkoop van materiële vaste activa	0,00	0,00	0,00	0,00	0,00	0,00
1. Gemeenschapsgoederen en bedrijfsmatige materiële vaste activa	0,00	0,00	0,00	0,00	0,00	0,00
<i>a. Terreinen en gebouwen</i>	<i>0,00</i>	<i>0,00</i>	<i>0,00</i>	<i>0,00</i>	<i>0,00</i>	<i>0,00</i>
<i>b. Wegen en andere infrastructuur</i>	<i>0,00</i>	<i>0,00</i>	<i>0,00</i>	<i>0,00</i>	<i>0,00</i>	<i>0,00</i>

c. Roerende goederen	0,00	0,00	0,00	0,00	0,00	0,00	0,00	0,00
d. Leasing en soortgelijke rechten	0,00	0,00	0,00	0,00	0,00	0,00	0,00	0,00
e. Erfgoed	0,00	0,00	0,00	0,00	0,00	0,00	0,00	0,00
2. Andere materiële vaste activa	0,00	0,00	0,00	0,00	0,00	0,00	0,00	0,00
a. Onroerende goederen	0,00	0,00	0,00	0,00	0,00	0,00	0,00	0,00
b. Roerende goederen	0,00	0,00	0,00	0,00	0,00	0,00	0,00	0,00
C. Verkoop van immateriële vaste activa	0,00	0,00	0,00	0,00	0,00	0,00	0,00	0,00
D. Investeringsubsidies en -schenkingen	0,00	0,00	0,00	0,00	0,00	0,00	0,00	0,00

	Reeds Gerealiseerd		Nog te realiseren			Totaal
	vóór MJP	in MJP	vóór MJP	in MJP	na MJP	
I. UITGAVEN						
A. Investerings in financiële vaste activa	0,00	0,00	0,00	0,00	0,00	0,00
1. Extern verzelfstandigde agentschappen	0,00	0,00	0,00	0,00	0,00	0,00
2. Intergemeentelijke samenwerkingsverbanden en soortgelijke entiteiten	0,00	0,00	0,00	0,00	0,00	0,00
3. OCMW-Verenigingen	0,00	0,00	0,00	0,00	0,00	0,00
4. Andere financiële vaste activa	0,00	0,00	0,00	0,00	0,00	0,00
B. Investerings in materiële vaste activa	0,00	0,00	0,00	0,00	0,00	0,00
1. Gemeenschapsgoederen en bedrijfsmatige materiële vaste activa	0,00	0,00	0,00	0,00	0,00	0,00
<i>a. Terreinen en gebouwen</i>	<i>0,00</i>	<i>0,00</i>	<i>0,00</i>	<i>0,00</i>	<i>0,00</i>	<i>0,00</i>
<i>b. Wegen en andere infrastructuur</i>	<i>0,00</i>	<i>0,00</i>	<i>0,00</i>	<i>0,00</i>	<i>0,00</i>	<i>0,00</i>
<i>c. Roerende goederen</i>	<i>0,00</i>	<i>0,00</i>	<i>0,00</i>	<i>0,00</i>	<i>0,00</i>	<i>0,00</i>
<i>d. Leasing en soortgelijke rechten</i>	<i>0,00</i>	<i>0,00</i>	<i>0,00</i>	<i>0,00</i>	<i>0,00</i>	<i>0,00</i>
<i>e. Erfgoed</i>	<i>0,00</i>	<i>0,00</i>	<i>0,00</i>	<i>0,00</i>	<i>0,00</i>	<i>0,00</i>
2. Andere materiële vaste activa	0,00	0,00	0,00	0,00	0,00	0,00
<i>a. Onroerende goederen</i>	<i>0,00</i>	<i>0,00</i>	<i>0,00</i>	<i>0,00</i>	<i>0,00</i>	<i>0,00</i>
<i>b. Roerende goederen</i>	<i>0,00</i>	<i>0,00</i>	<i>0,00</i>	<i>0,00</i>	<i>0,00</i>	<i>0,00</i>
C. Investerings in immateriële vaste activa	0,00	0,00	0,00	0,00	0,00	0,00
D. Toegestane investeringssubsidies	0,00	0,00	0,00	0,00	0,00	0,00
II. Ontvangsten						
A. Verkoop van financiële vaste activa	0,00	0,00	0,00	0,00	0,00	0,00
1. Extern verzelfstandigde agentschappen	0,00	0,00	0,00	0,00	0,00	0,00
2. Intergemeentelijke samenwerkingsverbanden en soortgelijke entiteiten	0,00	0,00	0,00	0,00	0,00	0,00
3. OCMW-Verenigingen	0,00	0,00	0,00	0,00	0,00	0,00
4. Andere financiële vaste activa	0,00	0,00	0,00	0,00	0,00	0,00
B. Verkoop van materiële vaste activa	0,00	97.989,48	0,00	0,00	0,00	97.989,48
1. Gemeenschapsgoederen en bedrijfsmatige materiële vaste activa	0,00	97.989,48	0,00	0,00	0,00	97.989,48
<i>a. Terreinen en gebouwen</i>	<i>0,00</i>	<i>97.989,48</i>	<i>0,00</i>	<i>0,00</i>	<i>0,00</i>	<i>97.989,48</i>
<i>b. Wegen en andere infrastructuur</i>	<i>0,00</i>	<i>0,00</i>	<i>0,00</i>	<i>0,00</i>	<i>0,00</i>	<i>0,00</i>

<i>c. Roerende goederen</i>	0,00	0,00	0,00	0,00	0,00	0,00
<i>d. Leasing en soortgelijke rechten</i>	0,00	0,00	0,00	0,00	0,00	0,00
<i>e. Erfgoed</i>	0,00	0,00	0,00	0,00	0,00	0,00
2. Andere materiële vaste activa	0,00	0,00	0,00	0,00	0,00	0,00
<i>a. Onroerende goederen</i>	0,00	0,00	0,00	0,00	0,00	0,00
<i>b. Roerende goederen</i>	0,00	0,00	0,00	0,00	0,00	0,00
C. Verkoop van immateriële vaste activa	0,00	0,00	0,00	0,00	0,00	0,00
D. Investeringssubsidies en -schenkingen	0,00	0,00	0,00	0,00	0,00	0,00

Schema T3 : Investeringsproject: 2020/2.1.2.1: De 'groene corridor'. (Actieplan/Actie: 2.1.2 / 2.1.2.1)

	Reeds Gerealiseerd		Nog te realiseren			Totaal
	vóór MJP	in MJP	vóór MJP	in MJP	na MJP	
I. UITGAVEN						
A. Investerings in financiële vaste activa	0,00	0,00	0,00	0,00	0,00	0,00
1. Extern verzelfstandigde agentschappen	0,00	0,00	0,00	0,00	0,00	0,00
2. Intergemeentelijke samenwerkingsverbanden en soortgelijke entiteiten	0,00	0,00	0,00	0,00	0,00	0,00
3. OCMW-Verenigingen	0,00	0,00	0,00	0,00	0,00	0,00
4. Andere financiële vaste activa	0,00	0,00	0,00	0,00	0,00	0,00
B. Investerings in materiële vaste activa	0,00	494.817,16	0,00	448.922,67	0,00	943.739,83
1. Gemeenschapsgoederen en bedrijfsmatige materiële vaste activa	0,00	494.817,16	0,00	448.922,67	0,00	943.739,83
<i>a. Terreinen en gebouwen</i>	0,00	494.817,16	0,00	448.922,67	0,00	943.739,83
<i>b. Wegen en andere infrastructuur</i>	0,00	0,00	0,00	0,00	0,00	0,00
<i>c. Roerende goederen</i>	0,00	0,00	0,00	0,00	0,00	0,00
<i>d. Leasing en soortgelijke rechten</i>	0,00	0,00	0,00	0,00	0,00	0,00
<i>e. Erfgoed</i>	0,00	0,00	0,00	0,00	0,00	0,00
2. Andere materiële vaste activa	0,00	0,00	0,00	0,00	0,00	0,00
<i>a. Onroerende goederen</i>	0,00	0,00	0,00	0,00	0,00	0,00
<i>b. Roerende goederen</i>	0,00	0,00	0,00	0,00	0,00	0,00
C. Investerings in immateriële vaste activa	0,00	0,00	0,00	0,00	0,00	0,00
D. Toegestane investeringssubsidies	0,00	0,00	0,00	0,00	0,00	0,00
II. Ontvangsten						
A. Verkoop van financiële vaste activa	0,00	0,00	0,00	0,00	0,00	0,00
1. Extern verzelfstandigde agentschappen	0,00	0,00	0,00	0,00	0,00	0,00
2. Intergemeentelijke samenwerkingsverbanden en soortgelijke entiteiten	0,00	0,00	0,00	0,00	0,00	0,00
3. OCMW-Verenigingen	0,00	0,00	0,00	0,00	0,00	0,00
4. Andere financiële vaste activa	0,00	0,00	0,00	0,00	0,00	0,00
B. Verkoop van materiële vaste activa	0,00	0,00	0,00	0,00	0,00	0,00
1. Gemeenschapsgoederen en bedrijfsmatige materiële vaste activa	0,00	0,00	0,00	0,00	0,00	0,00
<i>a. Terreinen en gebouwen</i>	0,00	0,00	0,00	0,00	0,00	0,00
<i>b. Wegen en andere infrastructuur</i>	0,00	0,00	0,00	0,00	0,00	0,00

c. Roerende goederen	0,00	0,00	0,00	0,00	0,00	0,00	0,00	0,00	0,00
d. Leasing en soortgelijke rechten	0,00	0,00	0,00	0,00	0,00	0,00	0,00	0,00	0,00
e. Erfgoed	0,00	0,00	0,00	0,00	0,00	0,00	0,00	0,00	0,00
2. Andere materiële vaste activa	0,00	0,00	0,00	0,00	0,00	0,00	0,00	0,00	0,00
a. Onroerende goederen	0,00	0,00	0,00	0,00	0,00	0,00	0,00	0,00	0,00
b. Roerende goederen	0,00	0,00	0,00	0,00	0,00	0,00	0,00	0,00	0,00
C. Verkoop van immateriële vaste activa	0,00	0,00	0,00	0,00	0,00	0,00	0,00	0,00	0,00
D. Investeringssubsidies en -schenkingen	0,00	0,00	0,00	0,00	0,00	50.000,00	0,00	0,00	50.000,00

	Reeds Gerealiseerd		Nog te realiseren			Totaal
	vóór MJP	in MJP	vóór MJP	in MJP	na MJP	
I. UITGAVEN						
A. Investerings in financiële vaste activa	0,00	0,00	0,00	0,00	0,00	0,00
1. Extern verzelfstandigde agentschappen	0,00	0,00	0,00	0,00	0,00	0,00
2. Intergemeentelijke samenwerkingsverbanden en soortgelijke entiteiten	0,00	0,00	0,00	0,00	0,00	0,00
3. OCMW-Verenigingen	0,00	0,00	0,00	0,00	0,00	0,00
4. Andere financiële vaste activa	0,00	0,00	0,00	0,00	0,00	0,00
B. Investerings in materiële vaste activa	0,00	244.500,71	0,00	20.213,66	0,00	264.714,37
1. Gemeenschapsgoederen en bedrijfsmatige materiële vaste activa	0,00	244.500,71	0,00	20.213,66	0,00	264.714,37
<i>a. Terreinen en gebouwen</i>	0,00	54.001,45	0,00	20.213,66	0,00	74.215,11
<i>b. Wegen en andere infrastructuur</i>	0,00	190.499,26	0,00	0,00	0,00	190.499,26
<i>c. Roerende goederen</i>	0,00	0,00	0,00	0,00	0,00	0,00
<i>d. Leasing en soortgelijke rechten</i>	0,00	0,00	0,00	0,00	0,00	0,00
<i>e. Erfgoed</i>	0,00	0,00	0,00	0,00	0,00	0,00
2. Andere materiële vaste activa	0,00	0,00	0,00	0,00	0,00	0,00
<i>a. Onroerende goederen</i>	0,00	0,00	0,00	0,00	0,00	0,00
<i>b. Roerende goederen</i>	0,00	0,00	0,00	0,00	0,00	0,00
C. Investerings in immateriële vaste activa	0,00	0,00	0,00	0,00	0,00	0,00
D. Toegestane investeringssubsidies	0,00	0,00	0,00	0,00	0,00	0,00
II. Ontvangsten						
A. Verkoop van financiële vaste activa	0,00	0,00	0,00	0,00	0,00	0,00
1. Extern verzelfstandigde agentschappen	0,00	0,00	0,00	0,00	0,00	0,00
2. Intergemeentelijke samenwerkingsverbanden en soortgelijke entiteiten	0,00	0,00	0,00	0,00	0,00	0,00
3. OCMW-Verenigingen	0,00	0,00	0,00	0,00	0,00	0,00
4. Andere financiële vaste activa	0,00	0,00	0,00	0,00	0,00	0,00
B. Verkoop van materiële vaste activa	0,00	0,00	0,00	0,00	0,00	0,00
1. Gemeenschapsgoederen en bedrijfsmatige materiële vaste activa	0,00	0,00	0,00	0,00	0,00	0,00
<i>a. Terreinen en gebouwen</i>	0,00	0,00	0,00	0,00	0,00	0,00
<i>b. Wegen en andere infrastructuur</i>	0,00	0,00	0,00	0,00	0,00	0,00

c. Roerende goederen	0,00	0,00	0,00	0,00	0,00	0,00	0,00	0,00	0,00
d. Leasing en soortgelijke rechten	0,00	0,00	0,00	0,00	0,00	0,00	0,00	0,00	0,00
e. Erfgoed	0,00	0,00	0,00	0,00	0,00	0,00	0,00	0,00	0,00
2. Andere materiële vaste activa	0,00	0,00	0,00	0,00	0,00	0,00	0,00	0,00	0,00
a. Onroerende goederen	0,00	0,00	0,00	0,00	0,00	0,00	0,00	0,00	0,00
b. Roerende goederen	0,00	0,00	0,00	0,00	0,00	0,00	0,00	0,00	0,00
C. Verkoop van immateriële vaste activa	0,00	0,00	0,00	0,00	0,00	0,00	0,00	0,00	0,00
D. Investeringsubsidies en -schenkingen	0,00	0,00	0,00	0,00	0,00	0,00	0,00	0,00	0,00

	Reeds Gerealiseerd		Nog te realiseren			Totaal
	vóór MJP	in MJP	vóór MJP	in MJP	na MJP	
I. UITGAVEN						
A. Investerings in financiële vaste activa	0,00	0,00	0,00	0,00	0,00	0,00
1. Extern verzelfstandigde agentschappen	0,00	0,00	0,00	0,00	0,00	0,00
2. Intergemeentelijke samenwerkingsverbanden en soortgelijke entiteiten	0,00	0,00	0,00	0,00	0,00	0,00
3. OCMW-Verenigingen	0,00	0,00	0,00	0,00	0,00	0,00
4. Andere financiële vaste activa	0,00	0,00	0,00	0,00	0,00	0,00
B. Investerings in materiële vaste activa	0,00	14.523,59	0,00	46.607,44	12.500,00	73.631,03
1. Gemeenschapsgoederen en bedrijfsmatige materiële vaste activa	0,00	14.523,59	0,00	46.607,44	12.500,00	73.631,03
<i>a. Terreinen en gebouwen</i>	<i>0,00</i>	<i>14.523,59</i>	<i>0,00</i>	<i>46.607,44</i>	<i>12.500,00</i>	<i>73.631,03</i>
<i>b. Wegen en andere infrastructuur</i>	<i>0,00</i>	<i>0,00</i>	<i>0,00</i>	<i>0,00</i>	<i>0,00</i>	<i>0,00</i>
<i>c. Roerende goederen</i>	<i>0,00</i>	<i>0,00</i>	<i>0,00</i>	<i>0,00</i>	<i>0,00</i>	<i>0,00</i>
<i>d. Leasing en soortgelijke rechten</i>	<i>0,00</i>	<i>0,00</i>	<i>0,00</i>	<i>0,00</i>	<i>0,00</i>	<i>0,00</i>
<i>e. Erfgoed</i>	<i>0,00</i>	<i>0,00</i>	<i>0,00</i>	<i>0,00</i>	<i>0,00</i>	<i>0,00</i>
2. Andere materiële vaste activa	0,00	0,00	0,00	0,00	0,00	0,00
<i>a. Onroerende goederen</i>	<i>0,00</i>	<i>0,00</i>	<i>0,00</i>	<i>0,00</i>	<i>0,00</i>	<i>0,00</i>
<i>b. Roerende goederen</i>	<i>0,00</i>	<i>0,00</i>	<i>0,00</i>	<i>0,00</i>	<i>0,00</i>	<i>0,00</i>
C. Investerings in immateriële vaste activa	0,00	0,00	0,00	0,00	0,00	0,00
D. Toegestane investeringssubsidies	0,00	0,00	0,00	0,00	0,00	0,00
II. Ontvangsten						
A. Verkoop van financiële vaste activa	0,00	0,00	0,00	0,00	0,00	0,00
1. Extern verzelfstandigde agentschappen	0,00	0,00	0,00	0,00	0,00	0,00
2. Intergemeentelijke samenwerkingsverbanden en soortgelijke entiteiten	0,00	0,00	0,00	0,00	0,00	0,00
3. OCMW-Verenigingen	0,00	0,00	0,00	0,00	0,00	0,00
4. Andere financiële vaste activa	0,00	0,00	0,00	0,00	0,00	0,00
B. Verkoop van materiële vaste activa	0,00	0,00	0,00	0,00	0,00	0,00
1. Gemeenschapsgoederen en bedrijfsmatige materiële vaste activa	0,00	0,00	0,00	0,00	0,00	0,00
<i>a. Terreinen en gebouwen</i>	<i>0,00</i>	<i>0,00</i>	<i>0,00</i>	<i>0,00</i>	<i>0,00</i>	<i>0,00</i>
<i>b. Wegen en andere infrastructuur</i>	<i>0,00</i>	<i>0,00</i>	<i>0,00</i>	<i>0,00</i>	<i>0,00</i>	<i>0,00</i>

c. Roerende goederen	0,00	0,00	0,00	0,00	0,00	0,00	0,00	0,00
d. Leasing en soortgelijke rechten	0,00	0,00	0,00	0,00	0,00	0,00	0,00	0,00
e. Erfgoed	0,00	0,00	0,00	0,00	0,00	0,00	0,00	0,00
2. Andere materiële vaste activa	0,00	0,00	0,00	0,00	0,00	0,00	0,00	0,00
a. Onroerende goederen	0,00	0,00	0,00	0,00	0,00	0,00	0,00	0,00
b. Roerende goederen	0,00	0,00	0,00	0,00	0,00	0,00	0,00	0,00
C. Verkoop van immateriële vaste activa	0,00	0,00	0,00	0,00	0,00	0,00	0,00	0,00
D. Investeringssubsidies en -schenkingen	0,00	0,00	0,00	0,00	0,00	0,00	0,00	0,00

	Reeds Gerealiseerd		Nog te realiseren			Totaal
	vóór MJP	in MJP	vóór MJP	in MJP	na MJP	
I. UITGAVEN						
A. Investerings in financiële vaste activa	0,00	0,00	0,00	0,00	0,00	0,00
1. Extern verzelfstandigde agentschappen	0,00	0,00	0,00	0,00	0,00	0,00
2. Intergemeentelijke samenwerkingsverbanden en soortgelijke entiteiten	0,00	0,00	0,00	0,00	0,00	0,00
3. OCMW-Verenigingen	0,00	0,00	0,00	0,00	0,00	0,00
4. Andere financiële vaste activa	0,00	0,00	0,00	0,00	0,00	0,00
B. Investerings in materiële vaste activa	0,00	1.470,26	0,00	25.000,00	0,00	26.470,26
1. Gemeenschapsgoederen en bedrijfsmatige materiële vaste activa	0,00	1.470,26	0,00	25.000,00	0,00	26.470,26
<i>a. Terreinen en gebouwen</i>	<i>0,00</i>	<i>0,00</i>	<i>0,00</i>	<i>0,00</i>	<i>0,00</i>	<i>0,00</i>
<i>b. Wegen en andere infrastructuur</i>	<i>0,00</i>	<i>1.470,26</i>	<i>0,00</i>	<i>25.000,00</i>	<i>0,00</i>	<i>26.470,26</i>
<i>c. Roerende goederen</i>	<i>0,00</i>	<i>0,00</i>	<i>0,00</i>	<i>0,00</i>	<i>0,00</i>	<i>0,00</i>
<i>d. Leasing en soortgelijke rechten</i>	<i>0,00</i>	<i>0,00</i>	<i>0,00</i>	<i>0,00</i>	<i>0,00</i>	<i>0,00</i>
<i>e. Erfgoed</i>	<i>0,00</i>	<i>0,00</i>	<i>0,00</i>	<i>0,00</i>	<i>0,00</i>	<i>0,00</i>
2. Andere materiële vaste activa	0,00	0,00	0,00	0,00	0,00	0,00
<i>a. Onroerende goederen</i>	<i>0,00</i>	<i>0,00</i>	<i>0,00</i>	<i>0,00</i>	<i>0,00</i>	<i>0,00</i>
<i>b. Roerende goederen</i>	<i>0,00</i>	<i>0,00</i>	<i>0,00</i>	<i>0,00</i>	<i>0,00</i>	<i>0,00</i>
C. Investerings in immateriële vaste activa	0,00	0,00	0,00	0,00	0,00	0,00
D. Toegestane investeringssubsidies	0,00	0,00	0,00	0,00	0,00	0,00
II. Ontvangsten						
A. Verkoop van financiële vaste activa	0,00	0,00	0,00	0,00	0,00	0,00
1. Extern verzelfstandigde agentschappen	0,00	0,00	0,00	0,00	0,00	0,00
2. Intergemeentelijke samenwerkingsverbanden en soortgelijke entiteiten	0,00	0,00	0,00	0,00	0,00	0,00
3. OCMW-Verenigingen	0,00	0,00	0,00	0,00	0,00	0,00
4. Andere financiële vaste activa	0,00	0,00	0,00	0,00	0,00	0,00
B. Verkoop van materiële vaste activa	0,00	0,00	0,00	0,00	0,00	0,00
1. Gemeenschapsgoederen en bedrijfsmatige materiële vaste activa	0,00	0,00	0,00	0,00	0,00	0,00
<i>a. Terreinen en gebouwen</i>	<i>0,00</i>	<i>0,00</i>	<i>0,00</i>	<i>0,00</i>	<i>0,00</i>	<i>0,00</i>
<i>b. Wegen en andere infrastructuur</i>	<i>0,00</i>	<i>0,00</i>	<i>0,00</i>	<i>0,00</i>	<i>0,00</i>	<i>0,00</i>

139

c. Roerende goederen	0,00	0,00	0,00	0,00	0,00	0,00	0,00	0,00
d. Leasing en soortgelijke rechten	0,00	0,00	0,00	0,00	0,00	0,00	0,00	0,00
e. Erfgoed	0,00	0,00	0,00	0,00	0,00	0,00	0,00	0,00
2. Andere materiële vaste activa	0,00	0,00	0,00	0,00	0,00	0,00	0,00	0,00
a. Onroerende goederen	0,00	0,00	0,00	0,00	0,00	0,00	0,00	0,00
b. Roerende goederen	0,00	0,00	0,00	0,00	0,00	0,00	0,00	0,00
C. Verkoop van immateriële vaste activa	0,00	0,00	0,00	0,00	0,00	0,00	0,00	0,00
D. Investeringssubsidies en -schenkingen	0,00	0,00	0,00	0,00	0,00	0,00	0,00	0,00

<i>c. Roerende goederen</i>	0,00	0,00	0,00	0,00	0,00	0,00	0,00	0,00
<i>d. Leasing en soortgelijke rechten</i>	0,00	0,00	0,00	0,00	0,00	0,00	0,00	0,00
<i>e. Erfgoed</i>	0,00	0,00	0,00	0,00	0,00	0,00	0,00	0,00
2. Andere materiële vaste activa	0,00	0,00	0,00	0,00	0,00	0,00	0,00	0,00
<i>a. Onroerende goederen</i>	0,00	0,00	0,00	0,00	0,00	0,00	0,00	0,00
<i>b. Roerende goederen</i>	0,00	0,00	0,00	0,00	0,00	0,00	0,00	0,00
C. Verkoop van immateriële vaste activa	0,00	0,00	0,00	0,00	0,00	0,00	0,00	0,00
D. Investeringssubsidies en -schenkingen	0,00	0,00	0,00	0,00	0,00	0,00	0,00	0,00

Schema T3 : Investeringsproject: 2020/2.3.1.2: Volledige Dumontwijk wordt gerenoveerd. (Actieplan/Actie: 2.3.1 / 2.3.1.2)

	Reeds Gerealiseerd		Nog te realiseren			Totaal
	vóór MJP	in MJP	vóór MJP	in MJP	na MJP	
I. UITGAVEN						
A. Investerings in financiële vaste activa	0,00	0,00	0,00	0,00	0,00	0,00
1. Extern verzelfstandigde agentschappen	0,00	0,00	0,00	0,00	0,00	0,00
2. Intergemeentelijke samenwerkingsverbanden en soortgelijke entiteiten	0,00	0,00	0,00	0,00	0,00	0,00
3. OCMW-Verenigingen	0,00	0,00	0,00	0,00	0,00	0,00
4. Andere financiële vaste activa	0,00	0,00	0,00	0,00	0,00	0,00
B. Investerings in materiële vaste activa	0,00	919.644,48	0,00	1.294.622,37	700.000,00	2.914.266,85
1. Gemeenschapsgoederen en bedrijfsmatige materiële vaste activa	0,00	919.644,48	0,00	1.294.622,37	700.000,00	2.914.266,85
<i>a. Terreinen en gebouwen</i>	<i>0,00</i>	<i>0,00</i>	<i>0,00</i>	<i>0,00</i>	<i>0,00</i>	<i>0,00</i>
<i>b. Wegen en andere infrastructuur</i>	<i>0,00</i>	<i>919.644,48</i>	<i>0,00</i>	<i>1.294.622,37</i>	<i>700.000,00</i>	<i>2.914.266,85</i>
<i>c. Roerende goederen</i>	<i>0,00</i>	<i>0,00</i>	<i>0,00</i>	<i>0,00</i>	<i>0,00</i>	<i>0,00</i>
<i>d. Leasing en soortgelijke rechten</i>	<i>0,00</i>	<i>0,00</i>	<i>0,00</i>	<i>0,00</i>	<i>0,00</i>	<i>0,00</i>
<i>e. Erfgoed</i>	<i>0,00</i>	<i>0,00</i>	<i>0,00</i>	<i>0,00</i>	<i>0,00</i>	<i>0,00</i>
2. Andere materiële vaste activa	0,00	0,00	0,00	0,00	0,00	0,00
<i>a. Onroerende goederen</i>	<i>0,00</i>	<i>0,00</i>	<i>0,00</i>	<i>0,00</i>	<i>0,00</i>	<i>0,00</i>
<i>b. Roerende goederen</i>	<i>0,00</i>	<i>0,00</i>	<i>0,00</i>	<i>0,00</i>	<i>0,00</i>	<i>0,00</i>
C. Investerings in immateriële vaste activa	0,00	0,00	0,00	0,00	0,00	0,00
D. Toegestane investeringssubsidies	0,00	0,00	0,00	0,00	0,00	0,00
II. Ontvangsten						
A. Verkoop van financiële vaste activa	0,00	0,00	0,00	0,00	0,00	0,00
1. Extern verzelfstandigde agentschappen	0,00	0,00	0,00	0,00	0,00	0,00
2. Intergemeentelijke samenwerkingsverbanden en soortgelijke entiteiten	0,00	0,00	0,00	0,00	0,00	0,00
3. OCMW-Verenigingen	0,00	0,00	0,00	0,00	0,00	0,00
4. Andere financiële vaste activa	0,00	0,00	0,00	0,00	0,00	0,00
B. Verkoop van materiële vaste activa	0,00	0,00	0,00	0,00	0,00	0,00
1. Gemeenschapsgoederen en bedrijfsmatige materiële vaste activa	0,00	0,00	0,00	0,00	0,00	0,00
<i>a. Terreinen en gebouwen</i>	<i>0,00</i>	<i>0,00</i>	<i>0,00</i>	<i>0,00</i>	<i>0,00</i>	<i>0,00</i>
<i>b. Wegen en andere infrastructuur</i>	<i>0,00</i>	<i>0,00</i>	<i>0,00</i>	<i>0,00</i>	<i>0,00</i>	<i>0,00</i>

c. Roerende goederen	0,00	0,00	0,00	0,00	0,00	0,00	0,00	0,00
d. Leasing en soortgelijke rechten	0,00	0,00	0,00	0,00	0,00	0,00	0,00	0,00
e. Erfgoed	0,00	0,00	0,00	0,00	0,00	0,00	0,00	0,00
2. Andere materiële vaste activa	0,00	0,00	0,00	0,00	0,00	0,00	0,00	0,00
a. Onroerende goederen	0,00	0,00	0,00	0,00	0,00	0,00	0,00	0,00
b. Roerende goederen	0,00	0,00	0,00	0,00	0,00	0,00	0,00	0,00
C. Verkoop van immateriële vaste activa	0,00	0,00	0,00	0,00	0,00	0,00	0,00	0,00
D. Investeringsubsidies en -schenkingen	0,00	0,00	0,00	0,00	0,00	0,00	0,00	0,00

Schema T3 : Investeringsproject: 2020/2.4.1.3: Opmaken analyse van noodzakelijke renovatiewerken. (Actieplan/Actie: 2.4.1 / 2.4.1.3)

	Reeds Gerealiseerd		Nog te realiseren			Totaal
	vóór MJP	in MJP	vóór MJP	in MJP	na MJP	
I. UITGAVEN						
A. Investerings in financiële vaste activa	0,00	0,00	0,00	0,00	0,00	0,00
1. Extern verzelfstandigde agentschappen	0,00	0,00	0,00	0,00	0,00	0,00
2. Intergemeentelijke samenwerkingsverbanden en soortgelijke entiteiten	0,00	0,00	0,00	0,00	0,00	0,00
3. OCMW-Verenigingen	0,00	0,00	0,00	0,00	0,00	0,00
4. Andere financiële vaste activa	0,00	0,00	0,00	0,00	0,00	0,00
B. Investerings in materiële vaste activa	0,00	4.764,98	0,00	0,00	0,00	4.764,98
1. Gemeenschapsgoederen en bedrijfsmatige materiële vaste activa	0,00	4.764,98	0,00	0,00	0,00	4.764,98
<i>a. Terreinen en gebouwen</i>	<i>0,00</i>	<i>4.764,98</i>	<i>0,00</i>	<i>0,00</i>	<i>0,00</i>	<i>4.764,98</i>
<i>b. Wegen en andere infrastructuur</i>	<i>0,00</i>	<i>0,00</i>	<i>0,00</i>	<i>0,00</i>	<i>0,00</i>	<i>0,00</i>
<i>c. Roerende goederen</i>	<i>0,00</i>	<i>0,00</i>	<i>0,00</i>	<i>0,00</i>	<i>0,00</i>	<i>0,00</i>
<i>d. Leasing en soortgelijke rechten</i>	<i>0,00</i>	<i>0,00</i>	<i>0,00</i>	<i>0,00</i>	<i>0,00</i>	<i>0,00</i>
<i>e. Erfgoed</i>	<i>0,00</i>	<i>0,00</i>	<i>0,00</i>	<i>0,00</i>	<i>0,00</i>	<i>0,00</i>
2. Andere materiële vaste activa	0,00	0,00	0,00	0,00	0,00	0,00
<i>a. Onroerende goederen</i>	<i>0,00</i>	<i>0,00</i>	<i>0,00</i>	<i>0,00</i>	<i>0,00</i>	<i>0,00</i>
<i>b. Roerende goederen</i>	<i>0,00</i>	<i>0,00</i>	<i>0,00</i>	<i>0,00</i>	<i>0,00</i>	<i>0,00</i>
C. Investerings in immateriële vaste activa	0,00	0,00	0,00	0,00	0,00	0,00
D. Toegestane investeringssubsidies	0,00	0,00	0,00	0,00	0,00	0,00
II. Ontvangsten						
A. Verkoop van financiële vaste activa	0,00	0,00	0,00	0,00	0,00	0,00
1. Extern verzelfstandigde agentschappen	0,00	0,00	0,00	0,00	0,00	0,00
2. Intergemeentelijke samenwerkingsverbanden en soortgelijke entiteiten	0,00	0,00	0,00	0,00	0,00	0,00
3. OCMW-Verenigingen	0,00	0,00	0,00	0,00	0,00	0,00
4. Andere financiële vaste activa	0,00	0,00	0,00	0,00	0,00	0,00
B. Verkoop van materiële vaste activa	0,00	0,00	0,00	0,00	0,00	0,00
1. Gemeenschapsgoederen en bedrijfsmatige materiële vaste activa	0,00	0,00	0,00	0,00	0,00	0,00
<i>a. Terreinen en gebouwen</i>	<i>0,00</i>	<i>0,00</i>	<i>0,00</i>	<i>0,00</i>	<i>0,00</i>	<i>0,00</i>
<i>b. Wegen en andere infrastructuur</i>	<i>0,00</i>	<i>0,00</i>	<i>0,00</i>	<i>0,00</i>	<i>0,00</i>	<i>0,00</i>

<i>c. Roerende goederen</i>	0,00	0,00	0,00	0,00	0,00	0,00	0,00	0,00
<i>d. Leasing en soortgelijke rechten</i>	0,00	0,00	0,00	0,00	0,00	0,00	0,00	0,00
<i>e. Erfgoed</i>	0,00	0,00	0,00	0,00	0,00	0,00	0,00	0,00
2. Andere materiële vaste activa	0,00	0,00	0,00	0,00	0,00	0,00	0,00	0,00
<i>a. Onroerende goederen</i>	0,00	0,00	0,00	0,00	0,00	0,00	0,00	0,00
<i>b. Roerende goederen</i>	0,00	0,00	0,00	0,00	0,00	0,00	0,00	0,00
C. Verkoop van immateriële vaste activa	0,00	0,00	0,00	0,00	0,00	0,00	0,00	0,00
D. Investeringssubsidies en -schenkingen	0,00	0,00	0,00	0,00	0,00	0,00	0,00	0,00

<i>c. Roerende goederen</i>	0,00	0,00	0,00	0,00	0,00	0,00	0,00	0,00
<i>d. Leasing en soortgelijke rechten</i>	0,00	0,00	0,00	0,00	0,00	0,00	0,00	0,00
<i>e. Erfgoed</i>	0,00	0,00	0,00	0,00	0,00	0,00	0,00	0,00
2. Andere materiële vaste activa	0,00	0,00	0,00	0,00	0,00	0,00	0,00	0,00
<i>a. Onroerende goederen</i>	0,00	0,00	0,00	0,00	0,00	0,00	0,00	0,00
<i>b. Roerende goederen</i>	0,00	0,00	0,00	0,00	0,00	0,00	0,00	0,00
C. Verkoop van immateriële vaste activa	0,00	0,00	0,00	0,00	0,00	0,00	0,00	0,00
D. Investeringssubsidies en -schenkingen	0,00	0,00	0,00	0,00	0,00	0,00	0,00	0,00

Schema T3 : Investeringsproject: 2020/2.5.1.4: Waar opportuun moeten bouwmogelijkheden verruimd w (Actieplan/Actie: 2.5.1 / 2.5.1.4)

	Reeds Gerealiseerd		Nog te realiseren			Totaal
	vóór MJP	in MJP	vóór MJP	in MJP	na MJP	
I. UITGAVEN						
A. Investerings in financiële vaste activa	0,00	0,00	0,00	0,00	0,00	0,00
1. Extern verzelfstandigde agentschappen	0,00	0,00	0,00	0,00	0,00	0,00
2. Intergemeentelijke samenwerkingsverbanden en soortgelijke entiteiten	0,00	0,00	0,00	0,00	0,00	0,00
3. OCMW-Verenigingen	0,00	0,00	0,00	0,00	0,00	0,00
4. Andere financiële vaste activa	0,00	0,00	0,00	0,00	0,00	0,00
B. Investerings in materiële vaste activa	0,00	0,00	0,00	0,00	0,00	0,00
1. Gemeenschapsgoederen en bedrijfsmatige materiële vaste activa	0,00	0,00	0,00	0,00	0,00	0,00
<i>a. Terreinen en gebouwen</i>	<i>0,00</i>	<i>0,00</i>	<i>0,00</i>	<i>0,00</i>	<i>0,00</i>	<i>0,00</i>
<i>b. Wegen en andere infrastructuur</i>	<i>0,00</i>	<i>0,00</i>	<i>0,00</i>	<i>0,00</i>	<i>0,00</i>	<i>0,00</i>
<i>c. Roerende goederen</i>	<i>0,00</i>	<i>0,00</i>	<i>0,00</i>	<i>0,00</i>	<i>0,00</i>	<i>0,00</i>
<i>d. Leasing en soortgelijke rechten</i>	<i>0,00</i>	<i>0,00</i>	<i>0,00</i>	<i>0,00</i>	<i>0,00</i>	<i>0,00</i>
<i>e. Erfgoed</i>	<i>0,00</i>	<i>0,00</i>	<i>0,00</i>	<i>0,00</i>	<i>0,00</i>	<i>0,00</i>
2. Andere materiële vaste activa	0,00	0,00	0,00	0,00	0,00	0,00
<i>a. Onroerende goederen</i>	<i>0,00</i>	<i>0,00</i>	<i>0,00</i>	<i>0,00</i>	<i>0,00</i>	<i>0,00</i>
<i>b. Roerende goederen</i>	<i>0,00</i>	<i>0,00</i>	<i>0,00</i>	<i>0,00</i>	<i>0,00</i>	<i>0,00</i>
C. Investerings in immateriële vaste activa	0,00	114.428,49	0,00	110.189,47	0,00	224.617,96
D. Toegestane investeringssubsidies	0,00	0,00	0,00	0,00	0,00	0,00
II. Ontvangsten						
A. Verkoop van financiële vaste activa	0,00	0,00	0,00	0,00	0,00	0,00
1. Extern verzelfstandigde agentschappen	0,00	0,00	0,00	0,00	0,00	0,00
2. Intergemeentelijke samenwerkingsverbanden en soortgelijke entiteiten	0,00	0,00	0,00	0,00	0,00	0,00
3. OCMW-Verenigingen	0,00	0,00	0,00	0,00	0,00	0,00
4. Andere financiële vaste activa	0,00	0,00	0,00	0,00	0,00	0,00
B. Verkoop van materiële vaste activa	0,00	0,00	0,00	0,00	0,00	0,00
1. Gemeenschapsgoederen en bedrijfsmatige materiële vaste activa	0,00	0,00	0,00	0,00	0,00	0,00
<i>a. Terreinen en gebouwen</i>	<i>0,00</i>	<i>0,00</i>	<i>0,00</i>	<i>0,00</i>	<i>0,00</i>	<i>0,00</i>
<i>b. Wegen en andere infrastructuur</i>	<i>0,00</i>	<i>0,00</i>	<i>0,00</i>	<i>0,00</i>	<i>0,00</i>	<i>0,00</i>

<i>c. Roerende goederen</i>	0,00	0,00	0,00	0,00	0,00	0,00	0,00	0,00
<i>d. Leasing en soortgelijke rechten</i>	0,00	0,00	0,00	0,00	0,00	0,00	0,00	0,00
<i>e. Erfgoed</i>	0,00	0,00	0,00	0,00	0,00	0,00	0,00	0,00
2. Andere materiële vaste activa	0,00	0,00	0,00	0,00	0,00	0,00	0,00	0,00
<i>a. Onroerende goederen</i>	0,00	0,00	0,00	0,00	0,00	0,00	0,00	0,00
<i>b. Roerende goederen</i>	0,00	0,00	0,00	0,00	0,00	0,00	0,00	0,00
C. Verkoop van immateriële vaste activa	0,00	0,00	0,00	0,00	0,00	0,00	0,00	0,00
D. Investeringssubsidies en -schenkingen	0,00	0,00	0,00	0,00	0,00	0,00	0,00	0,00

Schema T3 : Investeringsproject: 2020/2.7.1.2: Heraanleg voetpaden Zeelaan. (Actieplan/Actie: 2.7.1 / 2.7.1.2)

	Reeds Gerealiseerd		Nog te realiseren			Totaal
	vóór MJP	in MJP	vóór MJP	in MJP	na MJP	
I. UITGAVEN						
A. Investerings in financiële vaste activa	0,00	0,00	0,00	0,00	0,00	0,00
1. Extern verzelfstandigde agentschappen	0,00	0,00	0,00	0,00	0,00	0,00
2. Intergemeentelijke samenwerkingsverbanden en soortgelijke entiteiten	0,00	0,00	0,00	0,00	0,00	0,00
3. OCMW-Verenigingen	0,00	0,00	0,00	0,00	0,00	0,00
4. Andere financiële vaste activa	0,00	0,00	0,00	0,00	0,00	0,00
B. Investerings in materiële vaste activa	0,00	126.715,39	0,00	2.449.167,63	0,00	2.575.883,02
1. Gemeenschapsgoederen en bedrijfsmatige materiële vaste activa	0,00	126.715,39	0,00	2.449.167,63	0,00	2.575.883,02
<i>a. Terreinen en gebouwen</i>	<i>0,00</i>	<i>0,00</i>	<i>0,00</i>	<i>0,00</i>	<i>0,00</i>	<i>0,00</i>
<i>b. Wegen en andere infrastructuur</i>	<i>0,00</i>	<i>126.715,39</i>	<i>0,00</i>	<i>2.449.167,63</i>	<i>0,00</i>	<i>2.575.883,02</i>
<i>c. Roerende goederen</i>	<i>0,00</i>	<i>0,00</i>	<i>0,00</i>	<i>0,00</i>	<i>0,00</i>	<i>0,00</i>
<i>d. Leasing en soortgelijke rechten</i>	<i>0,00</i>	<i>0,00</i>	<i>0,00</i>	<i>0,00</i>	<i>0,00</i>	<i>0,00</i>
<i>e. Erfgoed</i>	<i>0,00</i>	<i>0,00</i>	<i>0,00</i>	<i>0,00</i>	<i>0,00</i>	<i>0,00</i>
2. Andere materiële vaste activa	0,00	0,00	0,00	0,00	0,00	0,00
<i>a. Onroerende goederen</i>	<i>0,00</i>	<i>0,00</i>	<i>0,00</i>	<i>0,00</i>	<i>0,00</i>	<i>0,00</i>
<i>b. Roerende goederen</i>	<i>0,00</i>	<i>0,00</i>	<i>0,00</i>	<i>0,00</i>	<i>0,00</i>	<i>0,00</i>
C. Investerings in immateriële vaste activa	0,00	0,00	0,00	0,00	0,00	0,00
D. Toegestane investeringssubsidies	0,00	0,00	0,00	0,00	0,00	0,00
II. Ontvangsten						
A. Verkoop van financiële vaste activa	0,00	0,00	0,00	0,00	0,00	0,00
1. Extern verzelfstandigde agentschappen	0,00	0,00	0,00	0,00	0,00	0,00
2. Intergemeentelijke samenwerkingsverbanden en soortgelijke entiteiten	0,00	0,00	0,00	0,00	0,00	0,00
3. OCMW-Verenigingen	0,00	0,00	0,00	0,00	0,00	0,00
4. Andere financiële vaste activa	0,00	0,00	0,00	0,00	0,00	0,00
B. Verkoop van materiële vaste activa	0,00	0,00	0,00	0,00	0,00	0,00
1. Gemeenschapsgoederen en bedrijfsmatige materiële vaste activa	0,00	0,00	0,00	0,00	0,00	0,00
<i>a. Terreinen en gebouwen</i>	<i>0,00</i>	<i>0,00</i>	<i>0,00</i>	<i>0,00</i>	<i>0,00</i>	<i>0,00</i>
<i>b. Wegen en andere infrastructuur</i>	<i>0,00</i>	<i>0,00</i>	<i>0,00</i>	<i>0,00</i>	<i>0,00</i>	<i>0,00</i>

151

c. Roerende goederen	0,00	0,00	0,00	0,00	0,00	0,00	0,00	0,00	0,00
d. Leasing en soortgelijke rechten	0,00	0,00	0,00	0,00	0,00	0,00	0,00	0,00	0,00
e. Erfgoed	0,00	0,00	0,00	0,00	0,00	0,00	0,00	0,00	0,00
2. Andere materiële vaste activa	0,00	0,00	0,00	0,00	0,00	0,00	0,00	0,00	0,00
a. Onroerende goederen	0,00	0,00	0,00	0,00	0,00	0,00	0,00	0,00	0,00
b. Roerende goederen	0,00	0,00	0,00	0,00	0,00	0,00	0,00	0,00	0,00
C. Verkoop van immateriële vaste activa	0,00	0,00	0,00	0,00	0,00	0,00	0,00	0,00	0,00
D. Investeringssubsidies en -schenkingen	0,00	0,00	0,00	0,00	0,00	0,00	0,00	0,00	0,00

Schema T3 : Investeringsproject: 2020/2.8.1.1: Aanpassingswerken in kader van mobiliteit. (Actieplan/Actie: 2.8.1 / 2.8.1.1)

	Reeds Gerealiseerd		Nog te realiseren			Totaal
	vóór MJP	in MJP	vóór MJP	in MJP	na MJP	
I. UITGAVEN						
A. Investerings in financiële vaste activa	0,00	0,00	0,00	0,00	0,00	0,00
1. Extern verzelfstandigde agentschappen	0,00	0,00	0,00	0,00	0,00	0,00
2. Intergemeentelijke samenwerkingsverbanden en soortgelijke entiteiten	0,00	0,00	0,00	0,00	0,00	0,00
3. OCMW-Verenigingen	0,00	0,00	0,00	0,00	0,00	0,00
4. Andere financiële vaste activa	0,00	0,00	0,00	0,00	0,00	0,00
B. Investerings in materiële vaste activa	0,00	270.368,44	0,00	443.179,61	0,00	713.548,05
1. Gemeenschapsgoederen en bedrijfsmatige materiële vaste activa	0,00	270.368,44	0,00	443.179,61	0,00	713.548,05
<i>a. Terreinen en gebouwen</i>	0,00	0,00	0,00	0,00	0,00	0,00
<i>b. Wegen en andere infrastructuur</i>	0,00	270.368,44	0,00	443.179,61	0,00	713.548,05
<i>c. Roerende goederen</i>	0,00	0,00	0,00	0,00	0,00	0,00
<i>d. Leasing en soortgelijke rechten</i>	0,00	0,00	0,00	0,00	0,00	0,00
<i>e. Erfgoed</i>	0,00	0,00	0,00	0,00	0,00	0,00
2. Andere materiële vaste activa	0,00	0,00	0,00	0,00	0,00	0,00
<i>a. Onroerende goederen</i>	0,00	0,00	0,00	0,00	0,00	0,00
<i>b. Roerende goederen</i>	0,00	0,00	0,00	0,00	0,00	0,00
C. Investerings in immateriële vaste activa	0,00	0,00	0,00	0,00	0,00	0,00
D. Toegestane investeringssubsidies	0,00	0,00	0,00	0,00	0,00	0,00
II. Ontvangsten						
A. Verkoop van financiële vaste activa	0,00	0,00	0,00	0,00	0,00	0,00
1. Extern verzelfstandigde agentschappen	0,00	0,00	0,00	0,00	0,00	0,00
2. Intergemeentelijke samenwerkingsverbanden en soortgelijke entiteiten	0,00	0,00	0,00	0,00	0,00	0,00
3. OCMW-Verenigingen	0,00	0,00	0,00	0,00	0,00	0,00
4. Andere financiële vaste activa	0,00	0,00	0,00	0,00	0,00	0,00
B. Verkoop van materiële vaste activa	0,00	0,00	0,00	0,00	0,00	0,00
1. Gemeenschapsgoederen en bedrijfsmatige materiële vaste activa	0,00	0,00	0,00	0,00	0,00	0,00
<i>a. Terreinen en gebouwen</i>	0,00	0,00	0,00	0,00	0,00	0,00
<i>b. Wegen en andere infrastructuur</i>	0,00	0,00	0,00	0,00	0,00	0,00

c. Roerende goederen	0,00	0,00	0,00	0,00	0,00	0,00	0,00	0,00	0,00
d. Leasing en soortgelijke rechten	0,00	0,00	0,00	0,00	0,00	0,00	0,00	0,00	0,00
e. Erfgoed	0,00	0,00	0,00	0,00	0,00	0,00	0,00	0,00	0,00
2. Andere materiële vaste activa	0,00	0,00	0,00	0,00	0,00	0,00	0,00	0,00	0,00
a. Onroerende goederen	0,00	0,00	0,00	0,00	0,00	0,00	0,00	0,00	0,00
b. Roerende goederen	0,00	0,00	0,00	0,00	0,00	0,00	0,00	0,00	0,00
C. Verkoop van immateriële vaste activa	0,00	0,00	0,00	0,00	0,00	0,00	0,00	0,00	0,00
D. Investeringssubsidies en -schenkingen	0,00	0,00	0,00	0,00	0,00	0,00	0,00	0,00	0,00

	Reeds Gerealiseerd		Nog te realiseren			Totaal
	vóór MJP	in MJP	vóór MJP	in MJP	na MJP	
I. UITGAVEN						
A. Investerings in financiële vaste activa	0,00	0,00	0,00	0,00	0,00	0,00
1. Extern verzelfstandigde agentschappen	0,00	0,00	0,00	0,00	0,00	0,00
2. Intergemeentelijke samenwerkingsverbanden en soortgelijke entiteiten	0,00	0,00	0,00	0,00	0,00	0,00
3. OCMW-Verenigingen	0,00	0,00	0,00	0,00	0,00	0,00
4. Andere financiële vaste activa	0,00	0,00	0,00	0,00	0,00	0,00
B. Investerings in materiële vaste activa	0,00	473.744,98	0,00	1.955.684,19	0,00	2.429.429,17
1. Gemeenschapsgoederen en bedrijfsmatige materiële vaste activa	0,00	473.744,98	0,00	1.955.684,19	0,00	2.429.429,17
<i>a. Terreinen en gebouwen</i>	0,00	0,00	0,00	0,00	0,00	0,00
<i>b. Wegen en andere infrastructuur</i>	0,00	473.744,98	0,00	1.955.684,19	0,00	2.429.429,17
<i>c. Roerende goederen</i>	0,00	0,00	0,00	0,00	0,00	0,00
<i>d. Leasing en soortgelijke rechten</i>	0,00	0,00	0,00	0,00	0,00	0,00
<i>e. Erfgoed</i>	0,00	0,00	0,00	0,00	0,00	0,00
2. Andere materiële vaste activa	0,00	0,00	0,00	0,00	0,00	0,00
<i>a. Onroerende goederen</i>	0,00	0,00	0,00	0,00	0,00	0,00
<i>b. Roerende goederen</i>	0,00	0,00	0,00	0,00	0,00	0,00
C. Investerings in immateriële vaste activa	0,00	0,00	0,00	0,00	0,00	0,00
D. Toegestane investeringssubsidies	0,00	0,00	0,00	0,00	0,00	0,00
II. Ontvangsten						
A. Verkoop van financiële vaste activa	0,00	0,00	0,00	0,00	0,00	0,00
1. Extern verzelfstandigde agentschappen	0,00	0,00	0,00	0,00	0,00	0,00
2. Intergemeentelijke samenwerkingsverbanden en soortgelijke entiteiten	0,00	0,00	0,00	0,00	0,00	0,00
3. OCMW-Verenigingen	0,00	0,00	0,00	0,00	0,00	0,00
4. Andere financiële vaste activa	0,00	0,00	0,00	0,00	0,00	0,00
B. Verkoop van materiële vaste activa	0,00	0,00	0,00	0,00	0,00	0,00
1. Gemeenschapsgoederen en bedrijfsmatige materiële vaste activa	0,00	0,00	0,00	0,00	0,00	0,00
<i>a. Terreinen en gebouwen</i>	0,00	0,00	0,00	0,00	0,00	0,00
<i>b. Wegen en andere infrastructuur</i>	0,00	0,00	0,00	0,00	0,00	0,00

c. Roerende goederen	0,00	0,00	0,00	0,00	0,00	0,00	0,00	0,00
d. Leasing en soortgelijke rechten	0,00	0,00	0,00	0,00	0,00	0,00	0,00	0,00
e. Erfgoed	0,00	0,00	0,00	0,00	0,00	0,00	0,00	0,00
2. Andere materiële vaste activa	0,00	0,00	0,00	0,00	0,00	0,00	0,00	0,00
a. Onroerende goederen	0,00	0,00	0,00	0,00	0,00	0,00	0,00	0,00
b. Roerende goederen	0,00	0,00	0,00	0,00	0,00	0,00	0,00	0,00
C. Verkoop van immateriële vaste activa	0,00	0,00	0,00	0,00	0,00	0,00	0,00	0,00
D. Investeringssubsidies en -schenkingen	0,00	0,00	0,00	0,00	2.000.000,00	0,00	0,00	2.000.000,00

	Reeds Gerealiseerd		Nog te realiseren			Totaal
	vóór MJP	in MJP	vóór MJP	in MJP	na MJP	
I. UITGAVEN						
A. Investerings in financiële vaste activa	0,00	0,00	0,00	0,00	0,00	0,00
1. Extern verzelfstandigde agentschappen	0,00	0,00	0,00	0,00	0,00	0,00
2. Intergemeentelijke samenwerkingsverbanden en soortgelijke entiteiten	0,00	0,00	0,00	0,00	0,00	0,00
3. OCMW-Verenigingen	0,00	0,00	0,00	0,00	0,00	0,00
4. Andere financiële vaste activa	0,00	0,00	0,00	0,00	0,00	0,00
B. Investerings in materiële vaste activa	0,00	49.023,92	0,00	1.345.442,65	1.174.550,00	2.569.016,57
1. Gemeenschapsgoederen en bedrijfsmatige materiële vaste activa	0,00	49.023,92	0,00	1.345.442,65	1.174.550,00	2.569.016,57
<i>a. Terreinen en gebouwen</i>	0,00	0,00	0,00	0,00	0,00	0,00
<i>b. Wegen en andere infrastructuur</i>	0,00	49.023,92	0,00	1.345.442,65	1.174.550,00	2.569.016,57
<i>c. Roerende goederen</i>	0,00	0,00	0,00	0,00	0,00	0,00
<i>d. Leasing en soortgelijke rechten</i>	0,00	0,00	0,00	0,00	0,00	0,00
<i>e. Erfgoed</i>	0,00	0,00	0,00	0,00	0,00	0,00
2. Andere materiële vaste activa	0,00	0,00	0,00	0,00	0,00	0,00
<i>a. Onroerende goederen</i>	0,00	0,00	0,00	0,00	0,00	0,00
<i>b. Roerende goederen</i>	0,00	0,00	0,00	0,00	0,00	0,00
C. Investerings in immateriële vaste activa	0,00	0,00	0,00	0,00	0,00	0,00
D. Toegestane investeringssubsidies	0,00	0,00	0,00	0,00	0,00	0,00
II. Ontvangsten						
A. Verkoop van financiële vaste activa	0,00	0,00	0,00	0,00	0,00	0,00
1. Extern verzelfstandigde agentschappen	0,00	0,00	0,00	0,00	0,00	0,00
2. Intergemeentelijke samenwerkingsverbanden en soortgelijke entiteiten	0,00	0,00	0,00	0,00	0,00	0,00
3. OCMW-Verenigingen	0,00	0,00	0,00	0,00	0,00	0,00
4. Andere financiële vaste activa	0,00	0,00	0,00	0,00	0,00	0,00
B. Verkoop van materiële vaste activa	0,00	0,00	0,00	0,00	0,00	0,00
1. Gemeenschapsgoederen en bedrijfsmatige materiële vaste activa	0,00	0,00	0,00	0,00	0,00	0,00
<i>a. Terreinen en gebouwen</i>	0,00	0,00	0,00	0,00	0,00	0,00
<i>b. Wegen en andere infrastructuur</i>	0,00	0,00	0,00	0,00	0,00	0,00

c. Roerende goederen	0,00	0,00	0,00	0,00	0,00	0,00	0,00	0,00	0,00
d. Leasing en soortgelijke rechten	0,00	0,00	0,00	0,00	0,00	0,00	0,00	0,00	0,00
e. Erfgoed	0,00	0,00	0,00	0,00	0,00	0,00	0,00	0,00	0,00
2. Andere materiële vaste activa	0,00	0,00	0,00	0,00	0,00	0,00	0,00	0,00	0,00
a. Onroerende goederen	0,00	0,00	0,00	0,00	0,00	0,00	0,00	0,00	0,00
b. Roerende goederen	0,00	0,00	0,00	0,00	0,00	0,00	0,00	0,00	0,00
C. Verkoop van immateriële vaste activa	0,00	0,00	0,00	0,00	0,00	0,00	0,00	0,00	0,00
D. Investeringssubsidies en -schenkingen	0,00	0,00	0,00	0,00	1.125.000,00	1.125.000,00	1.125.000,00	1.125.000,00	2.250.000,00

Schema T3 : Investeringsproject: 2020/3.1.1.2: Infrastructuur voor- en naschoolse KO verbeteren. (Actieplan/Actie: 3.1.1 / 3.1.1.2)

	Reeds Gerealiseerd		Nog te realiseren			Totaal
	vóór MJP	in MJP	vóór MJP	in MJP	na MJP	
I. UITGAVEN						
A. Investerings in financiële vaste activa	0,00	0,00	0,00	0,00	0,00	0,00
1. Extern verzelfstandigde agentschappen	0,00	0,00	0,00	0,00	0,00	0,00
2. Intergemeentelijke samenwerkingsverbanden en soortgelijke entiteiten	0,00	0,00	0,00	0,00	0,00	0,00
3. OCMW-Verenigingen	0,00	0,00	0,00	0,00	0,00	0,00
4. Andere financiële vaste activa	0,00	0,00	0,00	0,00	0,00	0,00
B. Investerings in materiële vaste activa	0,00	487.391,88	0,00	1.601.325,47	0,00	2.088.717,35
1. Gemeenschapsgoederen en bedrijfsmatige materiële vaste activa	0,00	487.391,88	0,00	1.601.325,47	0,00	2.088.717,35
<i>a. Terreinen en gebouwen</i>	<i>0,00</i>	<i>487.391,88</i>	<i>0,00</i>	<i>1.575.825,47</i>	<i>0,00</i>	<i>2.063.217,35</i>
<i>b. Wegen en andere infrastructuur</i>	<i>0,00</i>	<i>0,00</i>	<i>0,00</i>	<i>0,00</i>	<i>0,00</i>	<i>0,00</i>
<i>c. Roerende goederen</i>	<i>0,00</i>	<i>0,00</i>	<i>0,00</i>	<i>25.500,00</i>	<i>0,00</i>	<i>25.500,00</i>
<i>d. Leasing en soortgelijke rechten</i>	<i>0,00</i>	<i>0,00</i>	<i>0,00</i>	<i>0,00</i>	<i>0,00</i>	<i>0,00</i>
<i>e. Erfgoed</i>	<i>0,00</i>	<i>0,00</i>	<i>0,00</i>	<i>0,00</i>	<i>0,00</i>	<i>0,00</i>
2. Andere materiële vaste activa	0,00	0,00	0,00	0,00	0,00	0,00
<i>a. Onroerende goederen</i>	<i>0,00</i>	<i>0,00</i>	<i>0,00</i>	<i>0,00</i>	<i>0,00</i>	<i>0,00</i>
<i>b. Roerende goederen</i>	<i>0,00</i>	<i>0,00</i>	<i>0,00</i>	<i>0,00</i>	<i>0,00</i>	<i>0,00</i>
C. Investerings in immateriële vaste activa	0,00	0,00	0,00	0,00	0,00	0,00
D. Toegestane investeringssubsidies	0,00	0,00	0,00	0,00	0,00	0,00
II. Ontvangsten						
A. Verkoop van financiële vaste activa	0,00	0,00	0,00	0,00	0,00	0,00
1. Extern verzelfstandigde agentschappen	0,00	0,00	0,00	0,00	0,00	0,00
2. Intergemeentelijke samenwerkingsverbanden en soortgelijke entiteiten	0,00	0,00	0,00	0,00	0,00	0,00
3. OCMW-Verenigingen	0,00	0,00	0,00	0,00	0,00	0,00
4. Andere financiële vaste activa	0,00	0,00	0,00	0,00	0,00	0,00
B. Verkoop van materiële vaste activa	0,00	0,00	0,00	0,00	0,00	0,00
1. Gemeenschapsgoederen en bedrijfsmatige materiële vaste activa	0,00	0,00	0,00	0,00	0,00	0,00
<i>a. Terreinen en gebouwen</i>	<i>0,00</i>	<i>0,00</i>	<i>0,00</i>	<i>0,00</i>	<i>0,00</i>	<i>0,00</i>
<i>b. Wegen en andere infrastructuur</i>	<i>0,00</i>	<i>0,00</i>	<i>0,00</i>	<i>0,00</i>	<i>0,00</i>	<i>0,00</i>

<i>c. Roerende goederen</i>	0,00	0,00	0,00	0,00	0,00	0,00
<i>d. Leasing en soortgelijke rechten</i>	0,00	0,00	0,00	0,00	0,00	0,00
<i>e. Erfgoed</i>	0,00	0,00	0,00	0,00	0,00	0,00
2. Andere materiële vaste activa	0,00	0,00	0,00	0,00	0,00	0,00
<i>a. Onroerende goederen</i>	0,00	0,00	0,00	0,00	0,00	0,00
<i>b. Roerende goederen</i>	0,00	0,00	0,00	0,00	0,00	0,00
C. Verkoop van immateriële vaste activa	0,00	0,00	0,00	0,00	0,00	0,00
D. Investeringssubsidies en -schenkingen	0,00	0,00	0,00	0,00	0,00	0,00

091

c. Roerende goederen	0,00	0,00	0,00	0,00	0,00	0,00	0,00	0,00	0,00
d. Leasing en soortgelijke rechten	0,00	0,00	0,00	0,00	0,00	0,00	0,00	0,00	0,00
e. Erfgoed	0,00	0,00	0,00	0,00	0,00	0,00	0,00	0,00	0,00
2. Andere materiële vaste activa	0,00	0,00	0,00	0,00	0,00	0,00	0,00	0,00	0,00
a. Onroerende goederen	0,00	0,00	0,00	0,00	0,00	0,00	0,00	0,00	0,00
b. Roerende goederen	0,00	0,00	0,00	0,00	0,00	0,00	0,00	0,00	0,00
C. Verkoop van immateriële vaste activa	0,00	0,00	0,00	0,00	0,00	0,00	0,00	0,00	0,00
D. Investeringssubsidies en -schenkingen	0,00	0,00	0,00	0,00	0,00	0,00	0,00	0,00	0,00

Schema T3 : Investeringsproject: 23_HVHK: Fysieke investeringen in het huis van het kind (Actieplan/Actie: 3.3.1 / 3.3.1.1)

	Reeds Gerealiseerd		Nog te realiseren			Totaal
	vóór MJP	in MJP	vóór MJP	in MJP	na MJP	
I. UITGAVEN						
A. Investerings in financiële vaste activa	0,00	0,00	0,00	0,00	0,00	0,00
1. Extern verzelfstandigde agentschappen	0,00	0,00	0,00	0,00	0,00	0,00
2. Intergemeentelijke samenwerkingsverbanden en soortgelijke entiteiten	0,00	0,00	0,00	0,00	0,00	0,00
3. OCMW-Verenigingen	0,00	0,00	0,00	0,00	0,00	0,00
4. Andere financiële vaste activa	0,00	0,00	0,00	0,00	0,00	0,00
B. Investerings in materiële vaste activa	0,00	20.816,55	0,00	9.183,45	0,00	30.000,00
1. Gemeenschapsgoederen en bedrijfsmatige materiële vaste activa	0,00	20.816,55	0,00	9.183,45	0,00	30.000,00
<i>a. Terreinen en gebouwen</i>	<i>0,00</i>	<i>20.816,55</i>	<i>0,00</i>	<i>9.183,45</i>	<i>0,00</i>	<i>30.000,00</i>
<i>b. Wegen en andere infrastructuur</i>	<i>0,00</i>	<i>0,00</i>	<i>0,00</i>	<i>0,00</i>	<i>0,00</i>	<i>0,00</i>
<i>c. Roerende goederen</i>	<i>0,00</i>	<i>0,00</i>	<i>0,00</i>	<i>0,00</i>	<i>0,00</i>	<i>0,00</i>
<i>d. Leasing en soortgelijke rechten</i>	<i>0,00</i>	<i>0,00</i>	<i>0,00</i>	<i>0,00</i>	<i>0,00</i>	<i>0,00</i>
<i>e. Erfgoed</i>	<i>0,00</i>	<i>0,00</i>	<i>0,00</i>	<i>0,00</i>	<i>0,00</i>	<i>0,00</i>
2. Andere materiële vaste activa	0,00	0,00	0,00	0,00	0,00	0,00
<i>a. Onroerende goederen</i>	<i>0,00</i>	<i>0,00</i>	<i>0,00</i>	<i>0,00</i>	<i>0,00</i>	<i>0,00</i>
<i>b. Roerende goederen</i>	<i>0,00</i>	<i>0,00</i>	<i>0,00</i>	<i>0,00</i>	<i>0,00</i>	<i>0,00</i>
C. Investerings in immateriële vaste activa	0,00	0,00	0,00	0,00	0,00	0,00
D. Toegestane investeringssubsidies	0,00	0,00	0,00	0,00	0,00	0,00
II. Ontvangsten						
A. Verkoop van financiële vaste activa	0,00	0,00	0,00	0,00	0,00	0,00
1. Extern verzelfstandigde agentschappen	0,00	0,00	0,00	0,00	0,00	0,00
2. Intergemeentelijke samenwerkingsverbanden en soortgelijke entiteiten	0,00	0,00	0,00	0,00	0,00	0,00
3. OCMW-Verenigingen	0,00	0,00	0,00	0,00	0,00	0,00
4. Andere financiële vaste activa	0,00	0,00	0,00	0,00	0,00	0,00
B. Verkoop van materiële vaste activa	0,00	0,00	0,00	0,00	0,00	0,00
1. Gemeenschapsgoederen en bedrijfsmatige materiële vaste activa	0,00	0,00	0,00	0,00	0,00	0,00
<i>a. Terreinen en gebouwen</i>	<i>0,00</i>	<i>0,00</i>	<i>0,00</i>	<i>0,00</i>	<i>0,00</i>	<i>0,00</i>
<i>b. Wegen en andere infrastructuur</i>	<i>0,00</i>	<i>0,00</i>	<i>0,00</i>	<i>0,00</i>	<i>0,00</i>	<i>0,00</i>

163

c. Roerende goederen	0,00	0,00	0,00	0,00	0,00	0,00	0,00	0,00	0,00
d. Leasing en soortgelijke rechten	0,00	0,00	0,00	0,00	0,00	0,00	0,00	0,00	0,00
e. Erfgoed	0,00	0,00	0,00	0,00	0,00	0,00	0,00	0,00	0,00
2. Andere materiële vaste activa	0,00	0,00	0,00	0,00	0,00	0,00	0,00	0,00	0,00
a. Onroerende goederen	0,00	0,00	0,00	0,00	0,00	0,00	0,00	0,00	0,00
b. Roerende goederen	0,00	0,00	0,00	0,00	0,00	0,00	0,00	0,00	0,00
C. Verkoop van immateriële vaste activa	0,00	0,00	0,00	0,00	0,00	0,00	0,00	0,00	0,00
D. Investeringsubsidies en -schenkingen	0,00	0,00	0,00	0,00	0,00	0,00	0,00	0,00	0,00

	Reeds Gerealiseerd		Nog te realiseren			Totaal
	vóór MJP	in MJP	vóór MJP	in MJP	na MJP	
I. UITGAVEN						
A. Investerings in financiële vaste activa	0,00	0,00	0,00	0,00	0,00	0,00
1. Extern verzelfstandigde agentschappen	0,00	0,00	0,00	0,00	0,00	0,00
2. Intergemeentelijke samenwerkingsverbanden en soortgelijke entiteiten	0,00	0,00	0,00	0,00	0,00	0,00
3. OCMW-Verenigingen	0,00	0,00	0,00	0,00	0,00	0,00
4. Andere financiële vaste activa	0,00	0,00	0,00	0,00	0,00	0,00
B. Investerings in materiële vaste activa	0,00	38.893,41	0,00	661.106,59	0,00	700.000,00
1. Gemeenschapsgoederen en bedrijfsmatige materiële vaste activa	0,00	38.893,41	0,00	661.106,59	0,00	700.000,00
<i>a. Terreinen en gebouwen</i>	<i>0,00</i>	<i>38.893,41</i>	<i>0,00</i>	<i>661.106,59</i>	<i>0,00</i>	<i>700.000,00</i>
<i>b. Wegen en andere infrastructuur</i>	<i>0,00</i>	<i>0,00</i>	<i>0,00</i>	<i>0,00</i>	<i>0,00</i>	<i>0,00</i>
<i>c. Roerende goederen</i>	<i>0,00</i>	<i>0,00</i>	<i>0,00</i>	<i>0,00</i>	<i>0,00</i>	<i>0,00</i>
<i>d. Leasing en soortgelijke rechten</i>	<i>0,00</i>	<i>0,00</i>	<i>0,00</i>	<i>0,00</i>	<i>0,00</i>	<i>0,00</i>
<i>e. Erfgoed</i>	<i>0,00</i>	<i>0,00</i>	<i>0,00</i>	<i>0,00</i>	<i>0,00</i>	<i>0,00</i>
2. Andere materiële vaste activa	0,00	0,00	0,00	0,00	0,00	0,00
<i>a. Onroerende goederen</i>	<i>0,00</i>	<i>0,00</i>	<i>0,00</i>	<i>0,00</i>	<i>0,00</i>	<i>0,00</i>
<i>b. Roerende goederen</i>	<i>0,00</i>	<i>0,00</i>	<i>0,00</i>	<i>0,00</i>	<i>0,00</i>	<i>0,00</i>
C. Investerings in immateriële vaste activa	0,00	0,00	0,00	0,00	0,00	0,00
D. Toegestane investeringssubsidies	0,00	0,00	0,00	0,00	0,00	0,00
II. Ontvangsten						
A. Verkoop van financiële vaste activa	0,00	0,00	0,00	0,00	0,00	0,00
1. Extern verzelfstandigde agentschappen	0,00	0,00	0,00	0,00	0,00	0,00
2. Intergemeentelijke samenwerkingsverbanden en soortgelijke entiteiten	0,00	0,00	0,00	0,00	0,00	0,00
3. OCMW-Verenigingen	0,00	0,00	0,00	0,00	0,00	0,00
4. Andere financiële vaste activa	0,00	0,00	0,00	0,00	0,00	0,00
B. Verkoop van materiële vaste activa	0,00	0,00	0,00	0,00	0,00	0,00
1. Gemeenschapsgoederen en bedrijfsmatige materiële vaste activa	0,00	0,00	0,00	0,00	0,00	0,00
<i>a. Terreinen en gebouwen</i>	<i>0,00</i>	<i>0,00</i>	<i>0,00</i>	<i>0,00</i>	<i>0,00</i>	<i>0,00</i>
<i>b. Wegen en andere infrastructuur</i>	<i>0,00</i>	<i>0,00</i>	<i>0,00</i>	<i>0,00</i>	<i>0,00</i>	<i>0,00</i>

c. Roerende goederen	0,00	0,00	0,00	0,00	0,00	0,00	0,00	0,00	0,00
d. Leasing en soortgelijke rechten	0,00	0,00	0,00	0,00	0,00	0,00	0,00	0,00	0,00
e. Erfgoed	0,00	0,00	0,00	0,00	0,00	0,00	0,00	0,00	0,00
2. Andere materiële vaste activa	0,00	0,00	0,00	0,00	0,00	0,00	0,00	0,00	0,00
a. Onroerende goederen	0,00	0,00	0,00	0,00	0,00	0,00	0,00	0,00	0,00
b. Roerende goederen	0,00	0,00	0,00	0,00	0,00	0,00	0,00	0,00	0,00
C. Verkoop van immateriële vaste activa	0,00	0,00	0,00	0,00	0,00	0,00	0,00	0,00	0,00
D. Investeringssubsidies en -schenkingen	0,00	0,00	0,00	0,00	0,00	0,00	0,00	0,00	0,00

	Reeds Gerealiseerd		Nog te realiseren			Totaal
	vóór MJP	in MJP	vóór MJP	in MJP	na MJP	
I. UITGAVEN						
A. Investerings in financiële vaste activa	0,00	0,00	0,00	0,00	0,00	0,00
1. Extern verzelfstandigde agentschappen	0,00	0,00	0,00	0,00	0,00	0,00
2. Intergemeentelijke samenwerkingsverbanden en soortgelijke entiteiten	0,00	0,00	0,00	0,00	0,00	0,00
3. OCMW-Verenigingen	0,00	0,00	0,00	0,00	0,00	0,00
4. Andere financiële vaste activa	0,00	0,00	0,00	0,00	0,00	0,00
B. Investerings in materiële vaste activa	0,00	26.099,25	0,00	1.588.900,75	0,00	1.615.000,00
1. Gemeenschapsgoederen en bedrijfsmatige materiële vaste activa	0,00	26.099,25	0,00	1.588.900,75	0,00	1.615.000,00
<i>a. Terreinen en gebouwen</i>	<i>0,00</i>	<i>26.099,25</i>	<i>0,00</i>	<i>1.588.900,75</i>	<i>0,00</i>	<i>1.615.000,00</i>
<i>b. Wegen en andere infrastructuur</i>	<i>0,00</i>	<i>0,00</i>	<i>0,00</i>	<i>0,00</i>	<i>0,00</i>	<i>0,00</i>
<i>c. Roerende goederen</i>	<i>0,00</i>	<i>0,00</i>	<i>0,00</i>	<i>0,00</i>	<i>0,00</i>	<i>0,00</i>
<i>d. Leasing en soortgelijke rechten</i>	<i>0,00</i>	<i>0,00</i>	<i>0,00</i>	<i>0,00</i>	<i>0,00</i>	<i>0,00</i>
<i>e. Erfgoed</i>	<i>0,00</i>	<i>0,00</i>	<i>0,00</i>	<i>0,00</i>	<i>0,00</i>	<i>0,00</i>
2. Andere materiële vaste activa	0,00	0,00	0,00	0,00	0,00	0,00
<i>a. Onroerende goederen</i>	<i>0,00</i>	<i>0,00</i>	<i>0,00</i>	<i>0,00</i>	<i>0,00</i>	<i>0,00</i>
<i>b. Roerende goederen</i>	<i>0,00</i>	<i>0,00</i>	<i>0,00</i>	<i>0,00</i>	<i>0,00</i>	<i>0,00</i>
C. Investerings in immateriële vaste activa	0,00	0,00	0,00	0,00	0,00	0,00
D. Toegestane investeringssubsidies	0,00	0,00	0,00	0,00	0,00	0,00
II. Ontvangsten						
A. Verkoop van financiële vaste activa	0,00	0,00	0,00	0,00	0,00	0,00
1. Extern verzelfstandigde agentschappen	0,00	0,00	0,00	0,00	0,00	0,00
2. Intergemeentelijke samenwerkingsverbanden en soortgelijke entiteiten	0,00	0,00	0,00	0,00	0,00	0,00
3. OCMW-Verenigingen	0,00	0,00	0,00	0,00	0,00	0,00
4. Andere financiële vaste activa	0,00	0,00	0,00	0,00	0,00	0,00
B. Verkoop van materiële vaste activa	0,00	0,00	0,00	0,00	0,00	0,00
1. Gemeenschapsgoederen en bedrijfsmatige materiële vaste activa	0,00	0,00	0,00	0,00	0,00	0,00
<i>a. Terreinen en gebouwen</i>	<i>0,00</i>	<i>0,00</i>	<i>0,00</i>	<i>0,00</i>	<i>0,00</i>	<i>0,00</i>
<i>b. Wegen en andere infrastructuur</i>	<i>0,00</i>	<i>0,00</i>	<i>0,00</i>	<i>0,00</i>	<i>0,00</i>	<i>0,00</i>

c. Roerende goederen	0,00	0,00	0,00	0,00	0,00	0,00	0,00	0,00
d. Leasing en soortgelijke rechten	0,00	0,00	0,00	0,00	0,00	0,00	0,00	0,00
e. Erfgoed	0,00	0,00	0,00	0,00	0,00	0,00	0,00	0,00
2. Andere materiële vaste activa	0,00	0,00	0,00	0,00	0,00	0,00	0,00	0,00
a. Onroerende goederen	0,00	0,00	0,00	0,00	0,00	0,00	0,00	0,00
b. Roerende goederen	0,00	0,00	0,00	0,00	0,00	0,00	0,00	0,00
C. Verkoop van immateriële vaste activa	0,00	0,00	0,00	0,00	0,00	0,00	0,00	0,00
D. Investeringssubsidies en -schenkingen	0,00	0,00	0,00	0,00	268.600,00	0,00	0,00	268.600,00

	Reeds Gerealiseerd		Nog te realiseren			Totaal
	vóór MJP	in MJP	vóór MJP	in MJP	na MJP	
I. UITGAVEN						
A. Investerings in financiële vaste activa	0,00	0,00	0,00	0,00	0,00	0,00
1. Extern verzelfstandigde agentschappen	0,00	0,00	0,00	0,00	0,00	0,00
2. Intergemeentelijke samenwerkingsverbanden en soortgelijke entiteiten	0,00	0,00	0,00	0,00	0,00	0,00
3. OCMW-Verenigingen	0,00	0,00	0,00	0,00	0,00	0,00
4. Andere financiële vaste activa	0,00	0,00	0,00	0,00	0,00	0,00
B. Investerings in materiële vaste activa	0,00	99.324,06	0,00	0,00	0,00	99.324,06
1. Gemeenschapsgoederen en bedrijfsmatige materiële vaste activa	0,00	99.324,06	0,00	0,00	0,00	99.324,06
<i>a. Terreinen en gebouwen</i>	<i>0,00</i>	<i>99.324,06</i>	<i>0,00</i>	<i>0,00</i>	<i>0,00</i>	<i>99.324,06</i>
<i>b. Wegen en andere infrastructuur</i>	<i>0,00</i>	<i>0,00</i>	<i>0,00</i>	<i>0,00</i>	<i>0,00</i>	<i>0,00</i>
<i>c. Roerende goederen</i>	<i>0,00</i>	<i>0,00</i>	<i>0,00</i>	<i>0,00</i>	<i>0,00</i>	<i>0,00</i>
<i>d. Leasing en soortgelijke rechten</i>	<i>0,00</i>	<i>0,00</i>	<i>0,00</i>	<i>0,00</i>	<i>0,00</i>	<i>0,00</i>
<i>e. Erfgoed</i>	<i>0,00</i>	<i>0,00</i>	<i>0,00</i>	<i>0,00</i>	<i>0,00</i>	<i>0,00</i>
2. Andere materiële vaste activa	0,00	0,00	0,00	0,00	0,00	0,00
<i>a. Onroerende goederen</i>	<i>0,00</i>	<i>0,00</i>	<i>0,00</i>	<i>0,00</i>	<i>0,00</i>	<i>0,00</i>
<i>b. Roerende goederen</i>	<i>0,00</i>	<i>0,00</i>	<i>0,00</i>	<i>0,00</i>	<i>0,00</i>	<i>0,00</i>
C. Investerings in immateriële vaste activa	0,00	0,00	0,00	0,00	0,00	0,00
D. Toegestane investeringssubsidies	0,00	0,00	0,00	0,00	0,00	0,00
II. Ontvangsten						
A. Verkoop van financiële vaste activa	0,00	0,00	0,00	0,00	0,00	0,00
1. Extern verzelfstandigde agentschappen	0,00	0,00	0,00	0,00	0,00	0,00
2. Intergemeentelijke samenwerkingsverbanden en soortgelijke entiteiten	0,00	0,00	0,00	0,00	0,00	0,00
3. OCMW-Verenigingen	0,00	0,00	0,00	0,00	0,00	0,00
4. Andere financiële vaste activa	0,00	0,00	0,00	0,00	0,00	0,00
B. Verkoop van materiële vaste activa	0,00	0,00	0,00	0,00	0,00	0,00
1. Gemeenschapsgoederen en bedrijfsmatige materiële vaste activa	0,00	0,00	0,00	0,00	0,00	0,00
<i>a. Terreinen en gebouwen</i>	<i>0,00</i>	<i>0,00</i>	<i>0,00</i>	<i>0,00</i>	<i>0,00</i>	<i>0,00</i>
<i>b. Wegen en andere infrastructuur</i>	<i>0,00</i>	<i>0,00</i>	<i>0,00</i>	<i>0,00</i>	<i>0,00</i>	<i>0,00</i>

c. Roerende goederen	0,00	0,00	0,00	0,00	0,00	0,00	0,00
d. Leasing en soortgelijke rechten	0,00	0,00	0,00	0,00	0,00	0,00	0,00
e. Erfgoed	0,00	0,00	0,00	0,00	0,00	0,00	0,00
2. Andere materiële vaste activa	0,00	0,00	0,00	0,00	0,00	0,00	0,00
a. Onroerende goederen	0,00	0,00	0,00	0,00	0,00	0,00	0,00
b. Roerende goederen	0,00	0,00	0,00	0,00	0,00	0,00	0,00
C. Verkoop van immateriële vaste activa	0,00	0,00	0,00	0,00	0,00	0,00	0,00
D. Investeringssubsidies en -schenkingen	0,00	0,00	0,00	0,00	0,00	0,00	0,00

c. Roerende goederen	0,00	0,00	0,00	0,00	0,00	0,00	0,00	0,00
d. Leasing en soortgelijke rechten	0,00	0,00	0,00	0,00	0,00	0,00	0,00	0,00
e. Erfgoed	0,00	0,00	0,00	0,00	0,00	0,00	0,00	0,00
2. Andere materiële vaste activa	0,00	0,00	0,00	0,00	0,00	0,00	0,00	0,00
a. Onroerende goederen	0,00	0,00	0,00	0,00	0,00	0,00	0,00	0,00
b. Roerende goederen	0,00	0,00	0,00	0,00	0,00	0,00	0,00	0,00
C. Verkoop van immateriële vaste activa	0,00	0,00	0,00	0,00	0,00	0,00	0,00	0,00
D. Investeringsubsidies en -schenkingen	0,00	0,00	0,00	0,00	0,00	0,00	0,00	0,00

	Reeds Gerealiseerd		Nog te realiseren			Totaal
	vóór MJP	in MJP	vóór MJP	in MJP	na MJP	
I. UITGAVEN						
A. Investerings in financiële vaste activa	0,00	0,00	0,00	0,00	0,00	0,00
1. Extern verzelfstandigde agentschappen	0,00	0,00	0,00	0,00	0,00	0,00
2. Intergemeentelijke samenwerkingsverbanden en soortgelijke entiteiten	0,00	0,00	0,00	0,00	0,00	0,00
3. OCMW-Verenigingen	0,00	0,00	0,00	0,00	0,00	0,00
4. Andere financiële vaste activa	0,00	0,00	0,00	0,00	0,00	0,00
B. Investerings in materiële vaste activa	0,00	0,00	0,00	100.000,00	0,00	100.000,00
1. Gemeenschapsgoederen en bedrijfsmatige materiële vaste activa	0,00	0,00	0,00	100.000,00	0,00	100.000,00
<i>a. Terreinen en gebouwen</i>	<i>0,00</i>	<i>0,00</i>	<i>0,00</i>	<i>0,00</i>	<i>0,00</i>	<i>0,00</i>
<i>b. Wegen en andere infrastructuur</i>	<i>0,00</i>	<i>0,00</i>	<i>0,00</i>	<i>100.000,00</i>	<i>0,00</i>	<i>100.000,00</i>
<i>c. Roerende goederen</i>	<i>0,00</i>	<i>0,00</i>	<i>0,00</i>	<i>0,00</i>	<i>0,00</i>	<i>0,00</i>
<i>d. Leasing en soortgelijke rechten</i>	<i>0,00</i>	<i>0,00</i>	<i>0,00</i>	<i>0,00</i>	<i>0,00</i>	<i>0,00</i>
<i>e. Erfgoed</i>	<i>0,00</i>	<i>0,00</i>	<i>0,00</i>	<i>0,00</i>	<i>0,00</i>	<i>0,00</i>
2. Andere materiële vaste activa	0,00	0,00	0,00	0,00	0,00	0,00
<i>a. Onroerende goederen</i>	<i>0,00</i>	<i>0,00</i>	<i>0,00</i>	<i>0,00</i>	<i>0,00</i>	<i>0,00</i>
<i>b. Roerende goederen</i>	<i>0,00</i>	<i>0,00</i>	<i>0,00</i>	<i>0,00</i>	<i>0,00</i>	<i>0,00</i>
C. Investerings in immateriële vaste activa	0,00	0,00	0,00	0,00	0,00	0,00
D. Toegestane investeringssubsidies	0,00	0,00	0,00	0,00	0,00	0,00
II. Ontvangsten						
A. Verkoop van financiële vaste activa	0,00	0,00	0,00	0,00	0,00	0,00
1. Extern verzelfstandigde agentschappen	0,00	0,00	0,00	0,00	0,00	0,00
2. Intergemeentelijke samenwerkingsverbanden en soortgelijke entiteiten	0,00	0,00	0,00	0,00	0,00	0,00
3. OCMW-Verenigingen	0,00	0,00	0,00	0,00	0,00	0,00
4. Andere financiële vaste activa	0,00	0,00	0,00	0,00	0,00	0,00
B. Verkoop van materiële vaste activa	0,00	0,00	0,00	0,00	0,00	0,00
1. Gemeenschapsgoederen en bedrijfsmatige materiële vaste activa	0,00	0,00	0,00	0,00	0,00	0,00
<i>a. Terreinen en gebouwen</i>	<i>0,00</i>	<i>0,00</i>	<i>0,00</i>	<i>0,00</i>	<i>0,00</i>	<i>0,00</i>
<i>b. Wegen en andere infrastructuur</i>	<i>0,00</i>	<i>0,00</i>	<i>0,00</i>	<i>0,00</i>	<i>0,00</i>	<i>0,00</i>

<i>c. Roerende goederen</i>	0,00	0,00	0,00	0,00	0,00	0,00	0,00	0,00
<i>d. Leasing en soortgelijke rechten</i>	0,00	0,00	0,00	0,00	0,00	0,00	0,00	0,00
<i>e. Erfgoed</i>	0,00	0,00	0,00	0,00	0,00	0,00	0,00	0,00
2. Andere materiële vaste activa	0,00	0,00	0,00	0,00	0,00	0,00	0,00	0,00
<i>a. Onroerende goederen</i>	0,00	0,00	0,00	0,00	0,00	0,00	0,00	0,00
<i>b. Roerende goederen</i>	0,00	0,00	0,00	0,00	0,00	0,00	0,00	0,00
C. Verkoop van immateriële vaste activa	0,00	0,00	0,00	0,00	0,00	0,00	0,00	0,00
D. Investeringssubsidies en -schenkingen	0,00	0,00	0,00	0,00	0,00	0,00	0,00	0,00

	Reeds Gerealiseerd		Nog te realiseren			Totaal
	vóór MJP	in MJP	vóór MJP	in MJP	na MJP	
I. UITGAVEN						
A. Investerings in financiële vaste activa	0,00	0,00	0,00	0,00	0,00	0,00
1. Extern verzelfstandigde agentschappen	0,00	0,00	0,00	0,00	0,00	0,00
2. Intergemeentelijke samenwerkingsverbanden en soortgelijke entiteiten	0,00	0,00	0,00	0,00	0,00	0,00
3. OCMW-Verenigingen	0,00	0,00	0,00	0,00	0,00	0,00
4. Andere financiële vaste activa	0,00	0,00	0,00	0,00	0,00	0,00
B. Investerings in materiële vaste activa	0,00	104.013,75	0,00	40.000,00	20.000,00	164.013,75
1. Gemeenschapsgoederen en bedrijfsmatige materiële vaste activa	0,00	104.013,75	0,00	40.000,00	20.000,00	164.013,75
<i>a. Terreinen en gebouwen</i>	0,00	0,00	0,00	0,00	0,00	0,00
<i>b. Wegen en andere infrastructuur</i>	0,00	104.013,75	0,00	40.000,00	20.000,00	164.013,75
<i>c. Roerende goederen</i>	0,00	0,00	0,00	0,00	0,00	0,00
<i>d. Leasing en soortgelijke rechten</i>	0,00	0,00	0,00	0,00	0,00	0,00
<i>e. Erfgoed</i>	0,00	0,00	0,00	0,00	0,00	0,00
2. Andere materiële vaste activa	0,00	0,00	0,00	0,00	0,00	0,00
<i>a. Onroerende goederen</i>	0,00	0,00	0,00	0,00	0,00	0,00
<i>b. Roerende goederen</i>	0,00	0,00	0,00	0,00	0,00	0,00
C. Investerings in immateriële vaste activa	0,00	0,00	0,00	0,00	0,00	0,00
D. Toegestane investeringssubsidies	0,00	0,00	0,00	0,00	0,00	0,00
II. Ontvangsten						
A. Verkoop van financiële vaste activa	0,00	0,00	0,00	0,00	0,00	0,00
1. Extern verzelfstandigde agentschappen	0,00	0,00	0,00	0,00	0,00	0,00
2. Intergemeentelijke samenwerkingsverbanden en soortgelijke entiteiten	0,00	0,00	0,00	0,00	0,00	0,00
3. OCMW-Verenigingen	0,00	0,00	0,00	0,00	0,00	0,00
4. Andere financiële vaste activa	0,00	0,00	0,00	0,00	0,00	0,00
B. Verkoop van materiële vaste activa	0,00	0,00	0,00	0,00	0,00	0,00
1. Gemeenschapsgoederen en bedrijfsmatige materiële vaste activa	0,00	0,00	0,00	0,00	0,00	0,00
<i>a. Terreinen en gebouwen</i>	0,00	0,00	0,00	0,00	0,00	0,00
<i>b. Wegen en andere infrastructuur</i>	0,00	0,00	0,00	0,00	0,00	0,00

c. Roerende goederen	0,00	0,00	0,00	0,00	0,00	0,00	0,00	0,00	0,00
d. Leasing en soortgelijke rechten	0,00	0,00	0,00	0,00	0,00	0,00	0,00	0,00	0,00
e. Erfgoed	0,00	0,00	0,00	0,00	0,00	0,00	0,00	0,00	0,00
2. Andere materiële vaste activa	0,00	0,00	0,00	0,00	0,00	0,00	0,00	0,00	0,00
a. Onroerende goederen	0,00	0,00	0,00	0,00	0,00	0,00	0,00	0,00	0,00
b. Roerende goederen	0,00	0,00	0,00	0,00	0,00	0,00	0,00	0,00	0,00
C. Verkoop van immateriële vaste activa	0,00	0,00	0,00	0,00	0,00	0,00	0,00	0,00	0,00
D. Investeringsubsidies en -schenkingen	0,00	0,00	0,00	0,00	0,00	0,00	0,00	0,00	0,00

	Reeds Gerealiseerd		Nog te realiseren			Totaal
	vóór MJP	in MJP	vóór MJP	in MJP	na MJP	
I. UITGAVEN						
A. Investerings in financiële vaste activa	0,00	0,00	0,00	0,00	0,00	0,00
1. Extern verzelfstandigde agentschappen	0,00	0,00	0,00	0,00	0,00	0,00
2. Intergemeentelijke samenwerkingsverbanden en soortgelijke entiteiten	0,00	0,00	0,00	0,00	0,00	0,00
3. OCMW-Verenigingen	0,00	0,00	0,00	0,00	0,00	0,00
4. Andere financiële vaste activa	0,00	0,00	0,00	0,00	0,00	0,00
B. Investerings in materiële vaste activa	0,00	252.320,67	0,00	54.850,00	0,00	307.170,67
1. Gemeenschapsgoederen en bedrijfsmatige materiële vaste activa	0,00	252.320,67	0,00	54.850,00	0,00	307.170,67
<i>a. Terreinen en gebouwen</i>	0,00	252.320,67	0,00	54.850,00	0,00	307.170,67
<i>b. Wegen en andere infrastructuur</i>	0,00	0,00	0,00	0,00	0,00	0,00
<i>c. Roerende goederen</i>	0,00	0,00	0,00	0,00	0,00	0,00
<i>d. Leasing en soortgelijke rechten</i>	0,00	0,00	0,00	0,00	0,00	0,00
<i>e. Erfgoed</i>	0,00	0,00	0,00	0,00	0,00	0,00
2. Andere materiële vaste activa	0,00	0,00	0,00	0,00	0,00	0,00
<i>a. Onroerende goederen</i>	0,00	0,00	0,00	0,00	0,00	0,00
<i>b. Roerende goederen</i>	0,00	0,00	0,00	0,00	0,00	0,00
C. Investerings in immateriële vaste activa	0,00	0,00	0,00	0,00	0,00	0,00
D. Toegestane investeringssubsidies	0,00	0,00	0,00	0,00	0,00	0,00
II. Ontvangsten						
A. Verkoop van financiële vaste activa	0,00	0,00	0,00	0,00	0,00	0,00
1. Extern verzelfstandigde agentschappen	0,00	0,00	0,00	0,00	0,00	0,00
2. Intergemeentelijke samenwerkingsverbanden en soortgelijke entiteiten	0,00	0,00	0,00	0,00	0,00	0,00
3. OCMW-Verenigingen	0,00	0,00	0,00	0,00	0,00	0,00
4. Andere financiële vaste activa	0,00	0,00	0,00	0,00	0,00	0,00
B. Verkoop van materiële vaste activa	0,00	0,00	0,00	0,00	0,00	0,00

1. Gemeenschapsgoederen en bedrijfsmatige materiële vaste activa	0,00	0,00	0,00	0,00	0,00	0,00
<i>a. Terreinen en gebouwen</i>	0,00	0,00	0,00	0,00	0,00	0,00
<i>b. Wegen en andere infrastructuur</i>	0,00	0,00	0,00	0,00	0,00	0,00
<i>c. Roerende goederen</i>	0,00	0,00	0,00	0,00	0,00	0,00
<i>d. Leasing en soortgelijke rechten</i>	0,00	0,00	0,00	0,00	0,00	0,00
<i>e. Erfgoed</i>	0,00	0,00	0,00	0,00	0,00	0,00
2. Andere materiële vaste activa	0,00	0,00	0,00	0,00	0,00	0,00
<i>a. Onroerende goederen</i>	0,00	0,00	0,00	0,00	0,00	0,00
<i>b. Roerende goederen</i>	0,00	0,00	0,00	0,00	0,00	0,00
C. Verkoop van immateriële vaste activa	0,00	0,00	0,00	0,00	0,00	0,00
D. Investeringsubsidies en -schenkingen	0,00	50.000,00	0,00	0,00	0,00	50.000,00

828

MATERIËLE VERSCHILLEN TUSSEN MEERJARENPLAN EN REKENING - INVESTERINGEN (GEMEENTE)

UITGAVEN		Code	BOEKJAAR 2023	MEERJARENPLAN 2023	VERSCHIL	VERKLARING
BELEIDSVELD						
0200	Wegen	224	1.611.530	6.308.024	-4.696.494	Minder uitgevoerde werken, verplaatst naar 2024
0945	Kinderopvang	221	143.463	1.154.196	-1.010.733	Project Garzebekeveldstraat 11/15 verplaatst naar 2024-2025
0680	Groene ruimte	220	87.523	584.786	-497.264	Groene corridor, Vijvers Markey, Groene zones naar 2024
0050	Patrimonium zonder maatschappelijk doel	221	685.356	1.080.000	-394.644	Budget Westerpunt voor een deel naar 2024
0742	Sportinfrastructuur	221	26.099	400.000	-373.901	Huisvesting sportverenigingsleven naar AGB De Panne
0670	Straatverlichting	250	43.427	208.744	-165.317	Te veel geraamd voor constructie lease-back overname openbare verlichting
0750	Jeugdsector- en verenigingsondersteuning	221	37.846	200.066	-162.220	Budget lokaal Sea-Scouts naar 2024
0200	Wegen	225	260.610	403.790	-143.180	Aanpassingswerken ifv verkeersveiligheid naar 2024
0600	Ruimtelijke planning	214	18.198	158.388	-140.189	Budget Grups en bpa's naar 2024
0119	Overige algemene diensten	221	86.203	223.046	-136.843	Aanpassingswerken gemeentehuis naar 2024
0750	Jeugdsector- en verenigingsondersteuning	225		130.000	-130.000	Budget voor speeltoestellen naar 2024
0190	Overig algemeen bestuur	241	364.166	489.875	-125.709	Budget IT naar 2024
0703	Openbare bibliotheken	221	90.418	200.000	-109.582	Budget voor de bib naar 2024
0984	Ontsmetting en openbare reiniging	230	352.380	435.595	-83.215	Budget ondergrondse containers naar 2024
0670	Straatverlichting	225		60.000	-60.000	Budget ondergronds brengen nutsleidingen naar 2024
0710	Feesten en plechtigheden	242		44.500	-44.500	Aankoop busje feestploeg naar 2024
0945	Kinderopvang	242	121.172	163.284	-42.112	Aankoop busje Jutter naar 2024
0990	Begraafplaatsen	241	4.175	46.000	-41.826	Software begraafplaatsen naar 2024
0739	Overig kunst- en cultuurbeleid	275	40.833	81.667	-40.834	Beaufort naar 2024
0210	Openbaar vervoer	242	25.947	63.900	-37.953	Deelinfrastructuur deelfietsen naar 2024
0350	Klimaat en energie	230	54.917	90.469	-35.551	Budget investeren in duurzaamheid naar 2024
0990	Begraafplaatsen	230	29.935	65.000	-35.065	Budget voor herdenkingselementen naar 2024
0050	Patrimonium zonder maatschappelijk doel	220	21.264	55.000	-33.736	Rustpunt Burgweg 2 naar 2024
0959	Overige verrichtingen betreffende ouderen	230		27.500	-27.500	Vervangen frigo, vaatwas, koffiemachine naar 2024
0190	Overig algemeen bestuur	214		25.789	-25.789	Budget van producten- en dienstencatalogus en dienstverleningsconcept
0480	Bestuurlijke preventie (incl. GAS)	230	35.573	59.581	-24.008	Camera's voor het openbaar domein naar 2024
0680	Groene ruimte	225	29.803	50.000	-20.197	Budget voor aanplantingen bomen naar 2024
0990	Begraafplaatsen	214	12.427	30.000	-17.573	Budget funerair erfgoed naar 2024
0945	Kinderopvang	230	16.423		16.423	Nieuwe traplift voor Jutter De Panne was niet voorzien
0119	Overige algemene diensten	214	44.127	30.000	14.127	Te weinig geraamd voor opmaak natuurbeheersplan
0700	Musea	221	120.877	110.000	10.877	Verandaconstructie Scharbillie onderraamd
0520	Toerisme - Onthaal en promotie	221	35.603	25.000	10.603	Ereloon en trajectbegeleiding Site Cordial onderraamd
0930	Sociale huisvesting	221		10.145	-10.145	Ventilatie Veurnestraat 28/30 niet uitgevoerd

MATERIËLE VERSCHILLEN TUSSEN MEERJARENPLAN EN REKENING - INVESTERINGEN (GEMEENTE)

0119	Overige algemene diensten	230	46.459	56.459	-10.000	Vervanging containers wordt overgedragen naar 2024

181

MATERIËLE VERSCHILLEN TUSSEN MEERJARENPLAN EN REKENING - INVESTERINGEN (GEMEENTE)

ONTVANGSTEN		Code	BOEKJAAR 2023	MEERJARENPLAN 2023	VERSCHIL	VERKLARING
BELEIDSVELD						
0200	Wegen	225		252.227	-252.227	Subsidie Kopenhagenplan naar 2024
0050	Patrimonium zonder maatschappelijk doel	220	72.835	172.835	-100.000	Vergoeding voor POP-huisjes naar 2024
0210	Openbaar vervoer	150	5.647	82.929	-77.282	Subsidie deelfietsen naar 2024
0309	Overig afval- en materialenbeheer	150		34.000	-34.000	Subsidie vervangen persen RP naar 2024
0050	Patrimonium zonder maatschappelijk doel	150		25.000	-25.000	Subsidie rustpunt Burgweg 2 naar 2024

182

MATERIËLE VERSCHILLEN TUSSEN MEERJARENPLAN EN REKENING - INVESTERINGEN (OCMW)

UITGAVEN		Code	BOEKJAAR 2023	MEERJARENPLAN 2023	VERSCHIL	VERKLARING
BELEIDSVELD						
0930	Sociale huisvesting	221	8.678	29.183	-20.505	In de Mikke werden de dakramen en schrijnwerk vervangen, raming te hoog
0945	Kinderopvang	240				

184

MATERIËLE VERSCHILLEN TUSSEN MEERJARENPLAN EN REKENING - INVESTERINGEN (OCMW)

ONTVANGSTEN		Code	BOEKJAAR	MEERJARENPLAN	VERSCHIL	VERKLARING
BELEIDSVELD			2023	2023		
0903	Lokale opvanginitiatieven voor asielzoekers	221	-1.851	350.000	-351.851	J. Demolderlaan is nog niet verkocht
0903	Lokale opvanginitiatieven voor asielzoekers	18/				

Gemeente De Panne

Zeelaan 21

KBO: 0207434597

NIS: 38008

OCMW De Panne

Koninklijke Baan 10

KBO: 0212245007

NIS: 38008

De burgemeester:

Bram Degrieck

Algemeen directeur:

W. Jonckheere

Financieel directeur:

E. Broucke

T4 : Evolutie van de financiële schulden

Jaarrekening 2023

Toelichting Jaarrekening 2023 (2023/GE)

AfdrukDatum : 08/06/2024

Volgnummer budgettaire boekhouding : 132484

Volgnummer algemene boekhouding : 29289

Gemeente De Panne / OCMW De Panne
Schema T4 : Evolutie van de financiële schulden

Financiële schulden op 31 december	Rek 2020	Rek 2021	Rek 2022	Rek 2023	Mjp 2024	Mjp 2025
A. Financiële schulden op lange termijn	11.533.780,85	10.319.403,62	18.788.136,54	17.131.259,71	15.734.716,17	14.370.655,78
1. Financiële schulden op 1 januari	11.850.375,89	11.533.780,85	10.319.403,62	18.788.136,54	17.131.259,71	15.734.716,17
2. Nieuwe leningen	999.984,64	31.554,05	10.238.852,87	70.758,36	327.115,00	320.649,00
3. Aflossingen	0,00	0,00	0,00	0,00	0,00	0,00
4. Overboekingen	-1.316.579,68	-1.245.931,28	-1.770.119,95	-1.727.635,19	-1.733.413,55	-1.684.709,39
5. Andere mutaties	0,00	0,00	0,00	0,00	9.755,01	0,00
B. Financiële schulden op lange termijn die binnen het jaar vervallen	1.316.579,68	1.240.009,14	1.758.062,74	1.725.894,62	1.733.413,55	1.684.709,39
1. Financiële schulden op 1 januari	1.573.080,11	1.316.579,68	1.240.009,14	1.758.062,74	1.725.894,62	1.733.413,55
2. Aflossingen	-1.573.080,11	-1.322.501,82	-1.252.066,35	-1.759.803,31	-1.716.139,61	-1.733.413,55
3. Overboekingen	1.316.579,68	1.245.931,28	1.770.119,95	1.727.635,19	1.733.413,55	1.684.709,39
4. Andere mutaties	0,00	0,00	0,00	0,00	-9.755,01	0,00
C. Financiële schulden op korte termijn	55,59	0,00	0,00	0,00	0,00	0,00
Totaal financiële schulden	12.850.416,12	11.559.412,76	20.546.199,28	18.857.154,33	17.468.129,72	16.055.365,17

187

Gemeente De Panne

Zeelaan 21

KBO: 0207434597

NIS: 38008

OCMW De Panne

Koninklijke Baan 10

KBO: 0212245007

NIS: 38008

De burgemeester:

Bram Degrieck

Algemeen directeur:

W. Jonckheere

Financieel directeur:

E. Broucke

T5 : Toelichting bij de balans

Jaarrekening 2023

Toelichting Jaarrekening 2023 (2023/GE)

AfdrukDatum : 08/06/2024

Volgnummer budgettaire boekhouding : 132484

Volgnummer algemene boekhouding : 29289

Schema T5 : Toelichting bij de balans

Mutatiestaat van de vaste activa	Boekwaarde op 1/1	Aankopen	Verkopen	Overboekingen	Herwaardering	Afschrijving en waardevermindering	Andere mutaties	Boekwaarde op 31/12
A. Financiële vaste activa	18.060.161,24	45.121,49	62.295,59	0,00	-2.526,43	0,00	0,00	18.040.460,71
1. Extern verzelfstandigde agentschappen	25.000,00	0,00	0,00	0,00	0,00	0,00	0,00	25.000,00
2. Intergemeentelijke samenwerkingsverbanden en soorgelijke	17.761.424,37	44.475,00	62.295,59	0,00	-2.526,43	0,00	0,00	17.741.077,35
3. OCMW-verenigingen	0,00	0,00	0,00	0,00	0,00	0,00	0,00	0,00
4. Andere financiële vaste activa	273.736,87	646,49	0,00	0,00	0,00	0,00	0,00	274.383,36
B. Materiële vaste activa	66.078.949,58	6.034.520,59	168.973,13	0,00	0,00	4.393.375,05	98.186,71	67.649.308,70
1. Gemeenschapsgoederen	65.898.481,20	6.030.455,00	168.973,13	0,00	0,00	4.392.666,58	98.186,71	67.465.483,20
a. Terreinen en gebouwen	41.738.843,04	1.650.070,00	168.973,13	0,00	0,00	1.452.486,44	98.186,71	41.865.640,18
b. Wegen en andere infrastructuur	20.730.027,30	1.901.943,51	0,00	0,00	0,00	1.228.049,66	0,00	21.403.921,15
c. Installaties, machines en uitrusting	1.230.419,06	756.220,30	0,00	0,00	0,00	722.378,76	0,00	1.264.260,60
d. Meubilair, kantooruitrusting en rollend materieel	1.048.560,87	1.637.444,81	0,00	0,00	0,00	886.165,53	0,00	1.799.840,15
e. Leasing en soortgelijke rechten	1.088.919,95	43.426,77	0,00	0,00	0,00	103.586,19	0,00	1.028.760,53
f. Erfgoed	61.710,98	41.349,61	0,00	0,00	0,00	0,00	0,00	103.060,59
2. Bedrijfsmatige materiële vaste activa	0,00	4.065,59	0,00	0,00	0,00	0,00	0,00	4.065,59
a. Terreinen en gebouwen	0,00	0,00	0,00	0,00	0,00	0,00	0,00	0,00
b. Installaties, machines en uitrusting	0,00	4.065,59	0,00	0,00	0,00	0,00	0,00	4.065,59
c. Meubilair, kantooruitrusting en rollend materieel	0,00	0,00	0,00	0,00	0,00	0,00	0,00	0,00
d. Leasing en soortgelijke rechten	0,00	0,00	0,00	0,00	0,00	0,00	0,00	0,00
3. Andere materiële vaste activa	180.468,38	0,00	0,00	0,00	0,00	708,47	0,00	179.759,91
a. Terreinen en gebouwen	180.468,38	0,00	0,00	0,00	0,00	708,47	0,00	179.759,91
b. Roerende goederen	0,00	0,00	0,00	0,00	0,00	0,00	0,00	0,00
C. Immateriële vaste activa	197.183,01	74.752,59	0,00	0,00	0,00	45.971,23	0,00	225.964,37

Mutatiestaat van het nettoactief					
A. Kapitaalsubsidies en schenkingen	Boekwaarde op 1/1	Toevoeging	Verrekening	Andere mutaties	Boekwaarde op 31/12
Gemeente De Panne	6.583.748,76	82.113,81	360.137,65	0,00	6.305.724,92
OCMW De Panne	4.005.893,41	0,00	151.853,96	219.039,74	4.073.079,19
Totaal	10.589.642,17	82.113,81	511.991,61	219.039,74	10.378.804,11

B. Gecumuleerd overschot of tekort	Boekwaarde op 1/1	Overschot of tekort van het boekjaar	Tussenkost gemeente aan OCMW	Andere mutaties	Boekwaarde op 31/12
Gemeente De Panne	-404.148,58	-1.918.058,27	-617.922,87	0,00	-2.940.129,72
OCMW De Panne	-3.495.950,89	-1.181.640,40	617.922,87	0,00	-4.059.668,42
Totaal	-3.900.099,47	-3.099.698,67	0,00	0,00	-6.999.798,14

C. Herwaarderingsreserves	Boekwaarde op 1/1	Toevoeging	Terugneming	Andere mutaties	Boekwaarde op 31/12
Gemeente De Panne	7.565.360,95	0,00	2.526,43	0,00	7.562.834,52
OCMW De Panne	0,00	0,00	0,00	0,00	0,00
Totaal	7.565.360,95	0,00	2.526,43	0,00	7.562.834,52

D. Overig nettoactief	Boekwaarde op 1/1	Wijziging kapitaal		Andere mutaties	Boekwaarde op 31/12
Gemeente De Panne	65.678.432,67	0,00		0,00	65.678.432,67
OCMW De Panne	5.138.384,12	0,00		0,00	5.138.384,12
Totaal	70.816.816,79	0,00		0,00	70.816.816,79

E. Totaal nettoactief	Boekwaarde op 1/1			Andere mutaties	Boekwaarde op 31/12
Gemeente De Panne	79.423.393,80			-2.816.531,41	76.606.862,39
OCMW De Panne	5.648.326,64			-496.531,75	5.151.794,89
Totaal	85.071.720,44			-3.313.063,16	81.758.657,28

197

Bijlagen

- SUB** Overzicht van de verstrekte subsidies
- PS** De proef- en saldibalans per 31/12/2023
- O** Detail van de niet in de balans opgenomen rechten en plichten
- FVA** Overzicht van de financiële vaste activa (deelnemingen)
- LT-V** Overzicht van de lange termijn vorderingen en toegestane leningen
- LT-S** Overzicht van de lange termijn schulden en leningen
- PAT** Detail van de desinvesteringen en buitengebruikstellingen
- BK** Aansluiting werkkapitaal
- RISC** Financiële risico's
- W** Waarderingsregels
- 258** Overzicht van de overgedragen kredieten (art. 258 van het DLB)
- TR** Toelichting over transacties met buitengewone invloed op het resultaat

OVERZICHT VERSTREKTE WERKINGS- EN INVESTERINGSSUBSIDIES 2023 PER BELEIDSVELD

WERKINGSSUBSIDIES	Code	BOEKJAAR 2023	MEERJARENPLAN 2023
	649		
0400 Politiediensten		3.348.722	3.348.722
0520 Toerisme - Onthaal en promotie		1.673.167	1.665.567
0742 Sportinfrastructuur		616.342	636.000
0410 Brandweer		373.645	373.644
0420 Dienst 100		295.714	294.929
0800 Gewoon basisonderwijs		213.287	226.117
0740 Sportsector- en verenigingsondersteuning		155.028	168.809
0529 Overige activiteiten inzake toerisme		69.592	68.432
0500 Handel en middenstand		67.829	74.636
0790 Erediensten		55.560	74.560
0900 Sociale bijstand		39.847	39.847
0710 Feesten en plechtigheden		34.391	43.200
0709 Overige culturele instellingen		34.254	36.450
0943 Gezinshulp		31.800	36.479
0130 Administratieve dienstverlening		26.160	15.825
0113 Archief		22.468	32.000
0959 Overige verrichtingen betreffende ouderen		21.032	24.150
0750 Jeugdsector- en verenigingsondersteuning		19.545	23.704
0190 Overig algemeen bestuur		16.989	28.706
0440 Overige hulpdiensten		16.277	16.277
0480 Bestuurlijke preventie (incl. GAS)		11.290	14.500
0349 Overige bescherming van biodiversiteit, landschappen en bodem		6.276	6.276
0820 Deeltijds kunstonderwijs		6.174	2.200
0329 Overige vermindering van milieuverontreiniging		5.133	8.268
0470 Dierenbescherming		4.172	4.000
0100 Politieke organen		3.150	3.150
0980 Sociale geneeskunde		2.798	2.798
0112 Personeelsdienst en vorming		1.935	2.000
0984 Ontsmetting en openbare reiniging		1.526	1.526
0114 Organisatiebeheersing		1.513	1.513
0600 Ruimtelijke planning		880	275
0911 Diensten en voorzieningen voor personen met een handicap		620	620
0111 Fiscale en financiële diensten		530	530
0944 Preventieve gezinsondersteuning		500	
0119 Overige algemene diensten		484	484
0200 Wegen		405	333
0110 Secretariaat		400	400
0680 Groene ruimte		320	320
0115 Welzijn op het werk		101	
**** Overige beleidsvelden			6.610
		7.179.855	7.283.855

-- AR --	AR-OMSCHRIJVING	31/12/2022	DEBET	CREDIT	31/12/2023
1090000	Saldi beginbalans	-70.816.816,79		70.816.816,79	-70.816.816,79
1220000	Herwaarderingsreserves op FVA	-7.565.360,95		7.562.834,52	-7.562.834,52
1400000	Resultaat van het boekjaar	3.900.099,47	6.999.798,14		6.999.798,14
1500000	Investeringsubsidies en -schenkingen met vordering op korte termijn			219.039,74	-219.039,74
1500009	In resultaat genomen kapitaalsubsidies		27.480,33		27.480,33
1500100	Investeringsubsidies en -schenkingen in kapitaal op korte termijn...	-447.579,80		447.579,80	-447.579,80
1500109	Investeringsubsidies en -schenkingen in kapitaal op korte termijn...	261.289,73	273.778,19		273.778,19
1500200	Investeringsubsidies en -schenkingen in kapitaal op korte termijn...	-17.686.223,13		17.768.336,94	-17.768.336,94
1500209	Investeringsubsidies en -schenkingen in kapitaal op korte termijn...	9.181.674,36	9.633.004,88		9.633.004,88
1500300	Investeringsubsidies en -schenkingen in kapitaal op korte termijn...	-1.241.389,31		1.241.389,31	-1.241.389,31
1500309	Investeringsubsidies en -schenkingen in kapitaal op korte termijn...	411.297,62	430.762,96		430.762,96
1520000	Investeringsubsidies in de vorm van terugbetaling van leningen	-1.862.920,66		1.862.920,66	-1.862.920,66
1520009	Investeringsubsidies in de vorm van terugbetaling van leningen - ...	1.735.623,68	1.735.623,68		1.735.623,68
1590000	Overige investerings-schenkingen	-970.861,47		970.861,47	-970.861,47
1590009	Overige investerings-schenkingen - in resultaat opgenomen bedrag	29.446,81	30.673,77		30.673,77
1600000	Voorzieningen voor pensioenen en soortgelijke verplichtingen	-3.170.730,10		3.156.820,91	-3.156.820,91
1600100	Voorzieningen voor responsabiliseringsbijdrage	-1.653.434,00		1.817.912,00	-1.817.912,00
1720000	Leasingschulden en soortgelijke schulden ten laste van het bestuur	-987.074,33		921.669,28	-921.669,28
1733000	Schulden aan kredietinstelling ten laste van het bestuur	-16.864.781,69		15.280.180,94	-15.280.180,94
1740000	Overige leningen ten laste van het bestuur	-936.280,52		929.409,49	-929.409,49
1800000	Ontvangen vooruitbetalingen op investeringsubsidies	-219.039,74			
2141000	Plannen en studies	1.278.571,59	1.353.324,18		1.353.324,18
2141007	*Plannen van aanleg, urbanisatieplannen, enz. in aanbouw	37.837,91	37.837,91		37.837,91
2141009	Plannen en studies: afschrijvingen	-1.119.226,49		1.165.197,72	-1.165.197,72
2201000	Onbebouwde terreinen - gemeenschapsgdn	8.836.254,32	9.124.574,47		9.124.574,47
2202000	Terreinen van gebouwen - gemeenschapsgdn	2.636.342,93	2.636.342,93		2.636.342,93
2203100	*Gronden van parken, tuinen, begraafplaatsen, sport- en speel... ..	646,03	646,03		646,03
2206000	Wegzate - gemeenschapsgdn	6.938.367,69	6.938.367,69		6.938.367,69
2207000	Terreinen van kunst(bouw)werken - gemeenschapsgdn	20.443,08	20.443,08		20.443,08
2211000	Administratieve gebouwen - gemeenschapsgdn	15.468.921,37	15.470.751,45		15.470.751,45
2211007	Administratieve gebouwen - gemeenschapsgdn	459.538,20	459.538,20		459.538,20
2211009	Administratieve gebouwen - gemeenschapsgdn: afschrijvingen	-8.607.039,94		9.059.186,51	-9.059.186,51
2212000	Schoolgebouwen - gemeenschapsgdn	6.130.877,65	6.152.828,56		6.152.828,56
2212009	Schoolgebouwen - gemeenschapsgdn: afschrijvingen	-2.429.093,45		2.615.343,92	-2.615.343,92
2213000	Gebouwen voor sport, cultuur en eredienst	9.322.859,97	9.476.632,72		9.476.632,72
2213009	Gebouwen voor sport, cultuur en eredienst: afschrijvingen	-6.274.123,02		6.531.627,00	-6.531.627,00
2219000	Andere gebouwen - gemeenschapsgdn	16.365.371,24	17.470.103,29		17.470.103,29
2219007	Andere gebouwen: in aanbouw	87.216,43	95.894,07		95.894,07
2219009	Andere gebouwen - gemeenschapsgdn: afschrijvingen	-7.262.113,72		7.809.676,56	-7.809.676,56
2220000	Bebouwde terreinen - gemeenschapsgdn	385.497,57	385.497,57		385.497,57
2220009	Bebouwde terreinen - gemeenschapsgdn: afschrijvingen	-341.123,31		350.145,89	-350.145,89
2241000	Wegen	39.984.686,83	41.596.217,00		41.596.217,00
2241009	Wegen: afschrijvingen	-22.840.803,68		23.806.106,82	-23.806.106,82
2251000	Overige infrastructuur betreffende de wegen	1.024.360,59	1.314.773,93		1.314.773,93
2251009	Overige infrastructuur - Gemeenschapsgdn: afschrijvingen	-721.244,41		757.925,93	-757.925,93
2256000	*Straatmeubilair en verkeerssignalisatie - Gemeenschapsgoederen en	9.910,75	9.910,75		9.910,75
2256009	Afschrijvingen Straatmeubilair en verkeerssignalisatie	-9.910,75		9.910,75	-9.910,75
2281000	Riolen - Gemeenschapsgoederen	11.763.714,66	11.763.714,66		11.763.714,66
2281009	Riolen - Gemeenschapsgoederen: afschrijvingen	-10.210.505,83		10.365.020,72	-10.365.020,72
2289000	Overige onroerende infrastructuur-gemeenschapsgdn	2.361.154,40	2.361.154,40		2.361.154,40
2289009	Overige onroerende infrastructuur-gemeenschapsgdn: afschrijvingen	-631.335,26		702.885,37	-702.885,37
2301000	Installaties, machines en uitrusting - Gemeenschapsgdn	7.426.313,18	8.182.533,48		8.182.533,48
2301009	Installaties, machines en uitrusting - Gemeenschapsgdn: afschrijvingen	-6.195.894,12		6.918.272,88	-6.918.272,88
2350000	Installaties, machines en uitrusting - bedrijfsmatige activa		4.065,59		4.065,59
2401000	Meubilair, kantooruitrusting en rollend materieel - gemeenschapsgoederen	531.957,22	549.176,94		549.176,94
2401009	Meubilair, kantooruitrusting en rollend materieel - gemeenschapsgoederen...	-511.491,56		534.724,60	-534.724,60
2402000	*Bureaumeubilair - Gemeenschapsgoederen	4.264,04	4.264,04		4.264,04
2402009	Afschrijvingen bureaumeubilair - Gemeenschapsgoederen	-3.411,23		3.837,64	-3.837,64
2411000	Kantooruitrusting - gemeenschapsgdn	3.139,95	3.139,95		3.139,95

-- AR --	AR-OMSCHRIJVING	31/12/2022	DEBET	CREDIT	31/12/2023
2411009	Kantooruitrusting - gemeenschapsgdn: afschrijvingen	-3.139,95		3.139,95	-3.139,95
2412000	Informaticamaterieel - gemeenschapsgdn	1.126.868,49	1.495.208,94		1.495.208,94
2412009	Informaticamaterieel - gemeenschapsgdn: afschrijvingen	-883.523,00		1.159.713,18	-1.159.713,18
2421000	Rollend materiaal - gemeenschapsgdn	5.099.669,42	6.351.554,06		6.351.554,06
2421009	Rollend materiaal - gemeenschapsgdn: afschrijvingen	-4.315.772,51		4.902.088,41	-4.902.088,41
2501000	Terreinen en gebouwen in leasing of soortgelijk recht - Geme enscha...	1.270.391,56	1.313.818,33		1.313.818,33
2501009	Terreinen en gebouwen in leasing of soortgelijk recht - Afsc	-181.471,61		285.057,80	-285.057,80
2603000	Terreinen en gebouwen - overige MVA	184.719,22	184.719,22		184.719,22
2603009	Terreinen en gebouwen - Overige MVA : afschrijvingen	-4.250,84		4.959,31	-4.959,31
2751000	Kunstvoorwerpen	61.710,98	103.060,59		103.060,59
2800000	Belangen in extern verzelfstandigde agentschappen - aanschaf	25.000,00	25.000,00		25.000,00
2810000	Belangen in intergemeentelijke samenwerkingsverbanden en soo rtgeli...	10.291.272,56	10.229.001,97		10.229.001,97
2811000	Belangen in intergemeentelijke samenwerkingsverbanden en soo rtgeli...	-90.400,00		45.950,00	-45.950,00
2818000	Belangen in intergemeentelijke samenwerkingsverbanden en soo rtgeli...	7.565.360,95	7.562.834,52		7.562.834,52
2819000	Belangen in en vorderingen op intergemeentelijke samenwerkin gsverb...	-4.809,14		4.809,14	-4.809,14
2840000	Andere aandelen	311.647,08	311.647,08		311.647,08
2841000	Andere aandelen : nog te storten bedragen (-)	-37.910,21		37.263,72	-37.263,72
2903004	Toegestane leningen	5.458.409,35	5.027.379,83		5.027.379,83
2903009	Vorderingen wegens toegestane leningen andere	21.498,54	20.998,54		20.998,54
2913000	Vorderingen wegens prefinanciering investeringssubsidies - nominale waarde	93.935,99	86.210,05		86.210,05
4000000	Operationele vorderingen uit ruiltransacties - nominale waar de	982.756,81	912.033,20		912.033,20
4000120	Operationele vorderingen uit ruiltransacties Kinderopvang nominale waarde	2.110,18	1.966,48		1.966,48
4000130	Operationele vorderingen uit ruiltransacties Maaltijden - nominale waarde	2.101,21	339,00		339,00
4000140	Operationele vorderingen uit ruiltransacties Klusjesdienst nominale waarde	1.287,55	564,30		564,30
4000150	Operationele vorderingen uit ruiltransacties Poetsdienst nominale waarde	4.095,25	366,75		366,75
4000170	Operationele vorderingen uit ruiltransacties huur nominale waarde	1.852,28	402,58		402,58
4002001	Te ontvangen aflossingen	510.728,30	1.016.950,03		1.016.950,03
4060000	Gestorte voorschotten en vooruitbetalingen	141.134,14	268.516,47		268.516,47
4080000	Interne Rekening Courant	498.340,00	628.138,97		628.138,97
4110000	Terug te vorderen btw		59,85		59,85
4130000	Vorderingen uit belastingen	2.571.710,09	2.656.207,81		2.656.207,81
4130100	Te ontvangen aanvullende belastingen	38.076,77	63.065,81		63.065,81
4135000	Vorderingen uit recuperatie van specifieke kosten van de sociale dienst	10.112,76	1.370,68		1.370,68
4153000	Vorderingen wegens werkingssubsidies		106.311,94		106.311,94
4153100	Vorderingen wegens werkingssubsidies Vlaamse overheid	7.639,52	14.504,52		14.504,52
4220000	Leasingschulden en soortgelijke schulden die binnen het jaar verval...	-101.845,62		107.091,25	-107.091,25
4233000	Schulden aan kredietinstellingen aangegaan door het bestuur	-1.622.155,59		1.584.600,75	-1.584.600,75
4240000	Aflossingen van prefinancieringsleningen	-34.061,53		34.202,62	-34.202,62
4400000	Leveranciers	-2.537.206,62		3.622.395,33	-3.622.395,33
4460000	Te betalen toegestane leningen	-4.747,58		98.112,86	-98.112,86
4480000	Interne rekening-courant	-498.340,00		628.138,97	-628.138,97
4493000	Te betalen en terug te betalen borgtochten	-57.297,58		52.592,58	-52.592,58
4493001	Te betalen en terug te vragen chip	-24.696,01		23.971,22	-23.971,22
4493002	Waarborgen bouwdoossiers	-623.589,61		649.713,61	-649.713,61
4493003	Te krijgen en terug te betalen bonnen	-450,87			
4493004	Waarborgen autodelen	-1.800,00		2.325,00	-2.325,00
4493006	Huurwaarborgen	-10.342,48		11.000,58	-11.000,58
4493007	Ontvangen bedragen zonder document			141.395,84	-141.395,84
4499000	Rechthebbenden uit de bestemming van het resultaat	-84.244,82		57.074,10	-57.074,10
4530000	Ingehouden bedrijfsvoorheffing	-428.287,95		146.030,76	-146.030,76
4540000	Rijksdienst voor Sociale Zekerheid	-1.134.791,54		856.206,44	-856.206,44
4550000	Bezoldigingen	-156.832,61		344.326,60	-344.326,60
4590000	Andere sociale schulden	-16.427,92	573,97		573,97
4590001	Voordeel in natura	-9.910,45		99.957,60	-99.957,60
4600000	Voorzieningen voor pensioenen en soortgelijke verplichtingen	-222.691,20		256.943,42	-256.943,42
4600100	Voorzieningen voor responsabiliseringsbijdrage	-100.804,00		139.217,00	-139.217,00
4610000	Voorzieningen voor vakantiegeld	-777.734,00		893.673,42	-893.673,42
4750000	Te betalen btw	-14.848,05		44.238,25	-44.238,25
4750100	Te betalen btw	-4.115,87		30.751,20	-30.751,20
4810000	Operationele schulden inzake sociale dienstverlening ocmw	-18.489,98		2.910,03	-2.910,03
4830000	Ontvangen vooruitbetalingen op niet-ruiltransacties	-113.448,25		423.155,52	-423.155,52
4890000	Te identificeren inningen	-6.674,11		1.966,51	-1.966,51
4890100	Ontvangsten Unibel manueel + coda	-1.918,83	263,83	289,00	-25,17
4890200	Terugbetalingen belastingen Unibel	-5.803,00		5.565,25	-5.565,25

-- AR --	AR-OMSCHRIJVING	31/12/2022	DEBET	CREDIT	31/12/2023
4890300	Fondsenbewegingen via Unibel	-31.596,51		20.969,00	-20.969,00
4890400	Overige terugbetalingen	-26.838,93		228.214,51	-228.214,51
4890500	Fondsenbeweging reispas/rijbewijs	-5.003,00		9.045,50	-9.045,50
4910000	Verkregen opbrengsten		68.415,32		68.415,32
4920000	Toe te rekenen kosten			605,00	-605,00
4943004	Vorderingen wegens toegestane leningen die binnen het jaar v	502.229,86	520.902,93		520.902,93
4943009	Vorderingen wegens toegestane leningen andere	500,00	500,00		500,00
4952000	Vorderingen wegens prefinanciering investeringssubsidies die binne...	6.983,70	7.227,08		7.227,08
5300020	Termijnrekening ING	4.790,07	7.000.000,35		7.000.000,35
5300040	Record BSA+	5.500.000,00	4.808,51		4.808,51
5300060	Delta Loyd termijndeposito's	959.767,07	454.584,65		454.584,65
5300100	Belfius termijndeposito's	4.552.881,39	4.565.876,13		4.565.876,13
5300110	AXA belegging		1.000.000,00		1.000.000,00
5500020	ING R/C gemeente	187.390,32			
5500060	Caisse d'Epargne R/C	592,02	650,02		650,02
5500100	Belfius R/C gemeente	1.289.170,14	3.881.130,42		3.881.130,42
5520000	BNP Paribas - Fortis R/C	50.474,42	50.470,42		50.470,42
5520010	KBC R/C	32,87	67,69		67,69
5520020	ING R/C	250.000,00	79.392,54		79.392,54
5520030	AXA R/C	500.166,95	54,60		54,60
5520040	ING R/C (was vroeger Record)	250.000,00			
5530020	ING spaarrekening	332.419,81	111,05		111,05
5530030	Axa spaarrekening	501.503,35	1.624,30		1.624,30
5530040	Record spaarrekening	250.000,00	5,77		5,77
5530100	Belfius spaarrekening	1.000.000,00	376,75		376,75
5540040	Record Business Savings Account	5.250.000,00	42,25		42,25
5540100	Belfius termijnbelegging	1.500.181,19	2.227,36		2.227,36
5560000	Bank van de Post	858,53			
5700000	Kassen	5.041,07	20.903,09		20.903,09
5800000	Interne overboekingen	2.990,00			
6042020	Aankopen voor rechtstreekse verkoop	132.522,69	88.841,25		88.841,25
6100010	Huur en huurlasten onroerende goederen	125.214,62	157.135,82		157.135,82
6102010	Diverse kosten wegen/waterlopen en ander openbaar domein	79.833,14	228.782,20		228.782,20
6102060	Beplanting	98.480,05	74.780,20		74.780,20
6102070	Canon	6.000,00	12.000,00		12.000,00
6103020	Diverse kosten voor gebouwen + aanpalende terreinen	722.504,87	616.731,97		616.731,97
6110000	Elektriciteit	845.537,40	453.759,17		453.759,17
6111000	Gas	385.635,65	146.163,45		146.163,45
6113000	Water	46.575,05	84.887,31		84.887,31
6113020	Brandstof en olie voertuigen + andere brandstoffen oa. propa	302.162,56	252.801,79		252.801,79
6121010	Verzekeringen	232.396,61	385.253,65		385.253,65
6130010	Telefoon + internet + tv + andere communicatiekosten	207.939,77	147.971,92		147.971,92
6130020	Post- en frankeringskosten	158.249,18	177.008,92		177.008,92
6130040	Boeken, documentatie en abonnementen (intern admin. gebruik)	35.265,55	37.657,14		37.657,14
6130050	Drukkerwerk repro, opmaak & communicatiebudget	75.204,83	112.527,26		112.527,26
6130060	Bureelbenodigdheden, incl. voorraad	7.424,07	12.006,12		12.006,12
6130070	Informatiematerieel (aankoop/installatie/interventie/huur) + onder...	196.338,96	153.026,78		153.026,78
6130071	Onderhoud digitale tools		14.717,66		14.717,66
6130080	Klein meubilair en huishoudtoestellen + onderhoud	36.952,43	20.126,05		20.126,05
6130110	Technische benodigdhden, incl. voorraad	305.345,47	209.708,20		209.708,20
6130120	Aankoop collectie bibliotheek	38.936,45	38.196,21		38.196,21
6130170	Kosten voertuigen incl. materiaal, prestaties, ...	260.799,17	236.484,01		236.484,01
6130180	Werkkleding oa. huur, onderhoud, ...	84.330,70	65.114,92		65.114,92
6131003	Marge - rente VMSW	2.579,01	2.530,05		2.530,05
6131020	Huur + onderhoud technisch en rollend materieel	105.923,78	97.344,99		97.344,99
6131050	Huur software + onderhoud	494.013,18	595.706,97		595.706,97
6131070	Lichtkranten	21.521,94			
6131071	Out of home		31.547,19		31.547,19
6140020	Arbeidsgeneeskundige dienst	61.368,58	48.212,20		48.212,20
6140090	Kosten voor prestaties van derden	1.101.532,74	1.055.527,03		1.055.527,03
6140091	Kosten ivm Huisstijl	28.760,60	6.991,60		6.991,60
6140092	Kosten ivm De Panne Leeft en De Panne Actief	94.022,29	90.942,51		90.942,51
6150020	Erelonen en vergoedingen artsen, advocaten, accountants, con sultan...	296.165,26	320.743,21		320.743,21
6150030	Procedure- en vervolgingskosten	10.575,81	83.290,76		83.290,76

-- AR --	AR-OMSCHRIJVING	31/12/2022	DEBET	CREDIT	31/12/2023
6150050	Auteursrechten (billijke vergoeding en sabam)	3.267,96	7.334,83		7.334,83
6150090	Leasing voertuigen	81.853,36	89.906,21		89.906,21
6150100	Transport en reiskosten	1.752,80	96,80		96,80
6160010	Feest 80+, eindejaarsfeest, feest vrijwillige	50.364,44	19.602,35		19.602,35
6160011	Schooluitstappen	1.707,20	2.662,47		2.662,47
6160012	Huis van het Kind	48.032,94	45.207,84		45.207,84
6160013	Uitbouw voedselbedeling	10.041,38	12.650,75		12.650,75
6160014	LOP werkingondersteunen + Brede School		364,64		364,64
6160015	Kosten tussenkomst Participatiefonds	17.887,30	7.638,44		7.638,44
6160020	Teambuilding	166.148,15	141.240,00		141.240,00
6160030	Voordelen onderwijs	4.153,71	5.457,56		5.457,56
6160040	Representatie- en receptiekosten & kosten onthaal	100.572,84	103.149,54		103.149,54
6160050	Andere administratiekosten + andere technische kosten	6.034,17	9.029,27	84,33	8.944,94
6160060	Kosten ivm kerst	240.042,92	212.384,60		212.384,60
6160070	Kosten voor beroepsopleiding van personeel incl. dienstverplichting	90.915,15	97.754,25		97.754,25
6160080	Kosten voor het inrichten van examens	70.681,45	49.377,52		49.377,52
6160090	Kosten kinderopvang	64.561,80	60.432,47		60.432,47
6160100	Kosten verbroederingsen, oa. Hlohovec, St-Adress, Bray-Dunes,	8.919,26	7.590,43		7.590,43
6160101	Plechtigheden		21.003,30		21.003,30
6160120	Project taxicheques	388,55	344,74		344,74
6160130	Vergoeding onthaalouders	279.944,00	228.480,59		228.480,59
6160140	Speltheek	6.081,60	6.538,46		6.538,46
6160150	Project onderwijscheques	11.213,20	10.854,45		10.854,45
6160160	Project 1 euro-maaltijd	3.869,10	7.466,95		7.466,95
6160180	SWAP-werking	19.817,81	26.844,99		26.844,99
6160181	Derdebetalerssysteem	76.713,96	77.767,61		77.767,61
6160182	Speelpleinwerking/vakantiewerking 6-12 jaar	25.569,49	30.330,01		30.330,01
6160183	Taalstimuleringsprojecten voor anderstalige nieuwkomers.	32.750,00	57.250,00		57.250,00
6160184	Jongerenwerking - jeugdhuis 12+	2.539,39	1.770,47		1.770,47
6160185	Sintfeest voor alle kinderen van De Panne	7.166,37	7.313,12		7.313,12
6160188	10.000 stappen (materiaal)		139,33		139,33
6160189	North Sea Swim	3.791,51	6.990,01		6.990,01
6160190	Beach Endurance	73.124,05			
6160191	Beach Run	3.961,97	4.636,73		4.636,73
6160192	Sportkamp	20.570,64	24.589,55		24.589,55
6160193	Smokkeltocht	2.408,56	3.030,86		3.030,86
6160194	Schoolsport/Interscholencup/Kykillrun	11.686,86	19.267,70		19.267,70
6160195	Laureatenviering		4.609,02		4.609,02
6160196	3-daagse De Panne	162.755,54			
6160197	Activiteiten sporthal/klimmuur/hogteparcours	27.377,21	20.934,49		20.934,49
6160198	Strand reddingsdienst	36.937,32	7.442,58		7.442,58
6160199	Sportstrand	5.249,25	1.528,00		1.528,00
6160200	Dienstoverschrijdende activiteiten oa. FAZ, Schat van Vlieg,	807,05	6.129,80		6.129,80
6160201	Waardebonnen	53.331,00	17.399,34		17.399,34
6160202	Kosten ivm corona-crisis	-86,55			
6160205	Summerdoc	30.610,47	22.301,07		22.301,07
6160210	Milieu-acties oa. dieren	5.272,45	21.143,27		21.143,27
6160213	Natuurfestival	1.562,35	5.723,10		5.723,10
6160220	Amateurkunsten	435,36			
6160222	Activiteiten musea		391,89		391,89
6160223	Open Monumentendag	1.537,33	1.887,38		1.887,38
6160224	Erfgoeddag	157,60	48,40		48,40
6160225	Week van de Smaak	3.596,24			
6160229	Reveil	6.170,03			
6160230	Concerten	4.516,23			
6160231	Tentoonstellingen	1.535,72			
6160233	Schoolvoorstellingen	1.510,75			
6160234	Huldigingen		5.244,98		5.244,98
6160235	Herdenking WO I en II	11.062,44			
6160238	Feest van de Vlaamse Gemeenschap	17.822,62			
6160239	Dag van de Zorg	12.696,73			
6160240	Speelboot	1.160,58	3.738,62		3.738,62
6160241	Noodopvang	27.623,18	516,33		516,33
6160242	Zon, zee, zorgeloos	69.697,92	41.951,92		41.951,92

-- AR --	AR-OMSCHRIJVING	31/12/2022	DEBET	CREDIT	31/12/2023
6160260	Activiteiten cultuur		1.598,14		1.598,14
6160400	Kost fietslease (o2o, Cipal)		6.565,52		6.565,52
6190000	Facturering tussen gemeente en OCMW		42.048,29		42.048,29
6200100	Wedden van de gemeente- en ocmwmandatarissen	307.848,75	283.290,56		283.290,56
6200110	Presentiegelden van de gemeentemandatarissen	51.434,04	37.567,48		37.567,48
6200120	Vakantiegeld vande gemeentemandatarissen	20.458,33	19.199,18		19.199,18
6200150	Eindejaarstoelage mandatarissen	18.236,05	18.722,58		18.722,58
6201100	Bezoldigingen statutair personeel	2.233.966,54	2.209.770,09		2.209.770,09
6201120	Vakantiegeld statutair personeel	164.760,49	188.607,36		188.607,36
6201150	Eindejaarstoelage statutair personeel	142.861,51	222.678,52		222.678,52
6202100	Bezoldigingen contractuelen	7.185.383,98	7.987.830,16		7.987.830,16
6202120	Vakantiegeld contractuelen	596.191,86	770.864,29		770.864,29
6202150	Eindejaarstoelage contractuelen	569.734,65	628.467,04		628.467,04
6204100	Bezoldigingen jobstudenten/monitoren	623.210,86	667.965,97		667.965,97
6205100	Bezoldiging artikel - 60	56.861,63	128.470,27		128.470,27
6205120	Vakantiegeld onderwijzend personeel	2.915,69	24.237,04		24.237,04
6205150	Eindejaarstoelage artikel 60	3.489,90	13.087,90		13.087,90
6208000	Bezoldigingen onderwijzend personeel tlv andere overheden	1.147.669,83	1.143.258,01		1.143.258,01
6210100	Werkgeversbijdragen wettelijke verzekeringen - gemeentemanda rissen	14.255,94	15.248,25		15.248,25
6211100	Werkgeversbijdragen aan de R.S.Z.P.P.O. (algemeen) - statuta iren	1.063.027,10	1.073.346,56		1.073.346,56
6211120	Werkgeversbijdragen aan de R.S.Z.P.P.O. op vakantiegeld stat	463,57	400,07		400,07
6211130	Werkgeversbijdragen aan de R.S.Z.P.P.O. op vergoedingen voor prest...	324,01	157,50		157,50
6211150	Werkgeversbijdragen aan de R.S.Z.P.P.O. op eindejaarstoelage statut...	12.941,61	9.546,76		9.546,76
6212100	Werkgeversbijdragen aan de R.S.Z.P.P.O. (algemeen) - contrac tuelen	2.245.905,16	2.495.741,54		2.495.741,54
6212120	Werkgeversbijdragen aan de R.S.Z.P.P.O. op vergoedingen voor prestaties	20.325,41	32.063,71		32.063,71
6212130	Werkgeversbijdragen aan de R.S.Z.P.P.O. op vergoedingen voor prest...	19.812,43	15.842,82		15.842,82
6212150	Werkgeversbijdragen aan de R.S.Z.P.P.O. op eindejaarstoelage contra...	177.064,04	168.575,59		168.575,59
6214100	Werkgeversbijdragen aan de R.S.Z.P.P.O. (algemeen) - jobstud enten/...	22,19	36.255,84		36.255,84
6215120	Werkgeversbijdragen aan de R.S.Z.P.P.O. op vergoedingen voor prestaties	17,82	3.388,92		3.388,92
6215150	Werkgeversbijdragen aan de R.S.Z.P.P.O. op eindejaarstoelage artikel 60	1.085,11	4.069,22		4.069,22
6222000	Werkgeversbijdragen voor bovenwettelijke verzekeringen - 2de pijle...	207.121,21	281.071,12		281.071,12
6230099	Tussenkomst in vakbondspremies	12.521,95	12.987,45		12.987,45
6230100	Maaltijdcheques	265.836,06	288.173,80		288.173,80
6230170	Hospitalisatieverzekering	35.496,45	37.063,51		37.063,51
6230240	Kosten voor verplaatsingen van en naar het werk	184,00	1.787,29		1.787,29
6230260	Inzet vrijwilligers	15.855,49	17.142,13		17.142,13
6231110	Fietsvergoeding statutairen	3.162,50	3.015,36		3.015,36
6231130	Telewerk voor statutairen	2.076,00	1.141,00		1.141,00
6231140	Permanentietoelage statutairen	1.273,67	566,79		566,79
6231150	Verstoringstoelage statutairen	770,17	440,87		440,87
6232110	Fietsvergoeding contractuelen	18.863,55	27.939,08		27.939,08
6232130	Telewerk voor contractuelen	4.136,00	2.485,00		2.485,00
6232140	Permanentietoelage contractuelen	58.195,40	46.907,00		46.907,00
6232150	Verstoringstoelage contractuelen	4.847,26	4.036,70		4.036,70
6235110	Fietsvergoeding		55,62		55,62
6238110	Fietsvergoeding personeel gemeenteschool	2.101,79	1.945,80		1.945,80
6238160	Middagtoezicht		10.353,04		10.353,04
6240000	Pensioenen politiek personeel - gepensioneerde schepenen en burgemeesters	206.365,27	276.444,77		276.444,77
6301000	Afschrijvingen op imMVA	59.585,43	45.971,23		45.971,23
6302000	Afschrijvingen op MVA	3.991.392,77	4.393.375,05		4.393.375,05
6350000	Voorzieningen voor pensioenen en soortgelijke verplichtingen - toevoeging	1.481.854,32	546.729,23		546.729,23
6351000	Voorzieningen voor pensioenen en soortgelijke verplichtingen - be...	-295.204,00		323.495,20	-323.495,20
6360000	Voorzieningen voor vakantiegeld - toevoeging	69.779,31	118.017,45		118.017,45
6361000	Voorzieningen voor vakantiegeld - besteding en terugneming (-)			2.078,03	-2.078,03
6401010	Roerende voorheffing	-24.737,36	8.759,85		8.759,85
6409201	Belastingen en taksen op onroerende goederen	93.422,38	170.385,45		170.385,45
6409901	Belastingen, taksen en retributies, eigen aan de functie	601,09	663,31		663,31
6420000	Minderwaarde op realisatie van operationele vorderingen	56.887,42	246.885,86		246.885,86
6480000	LL basisregeling (cat. 101 - 50 tot 65%)	238.237,87	295.030,16		295.030,16
6480110	LL in vreemdel. regis. (cat. 105 - 100%)	246.856,71	242.483,08		242.483,08
6480120	LL dakloze (cat. 106 - 100%)	55.535,07	23.011,38		23.011,38
6480140	LL student volt. leerpl. (cat. 117 - 60%)	31.390,09	24.160,35		24.160,35
6480150	LL activering (100%)	8.175,00	2.000,00		2.000,00
6480160	LL Oekraïne (cat. 135%)	56.157,42	10.361,65		10.361,65

-- AR --	AR-OMSCHRIJVING	31/12/2022	DEBIT	CREDIT	31/12/2023
6480170	LL Oekraïne (cat. 110%)				
6480180	FS / Oek / GMPI	83.560,70	191.181,56		191.181,56
6480200	Installatiepremie		310,00		310,00
6481000	Steun in speciën	22.580,10	10.328,62		10.328,62
6481100	Fin. steun soc. en cult. ontplooiing	11.391,05	5.942,75		5.942,75
6481110	Kosten tussenkomst KB	3.749,22	6.570,61		6.570,61
6481120	Tussenkomst stookoliepremie	6.469,78	2.276,32		2.276,32
6481130	Tussenkomst energieschulden	3.564,73	2.587,14		2.587,14
6481140	Kosten in het kader van GPMI	22.232,25	28.195,60		28.195,60
6481160	Kosten in het kader van de subsidie Covid-19	5.440,91	3.795,93		3.795,93
6481170	Maatregel €50 - Covid 19 Maatregel €50 - Covid 19	3.119,47			
6481180	kosten psychologische ondersteuning in kader van Covid kosten psych...	4.750,00			
6481190	Covid Zoom	1.035,28			
6481200	REMI (Referentiebudget voor een menswaardig inkomen)	3.718,27			
6482100	Bijdrage in ziekte en invaliditeit		6.640,51		6.640,51
6482120	Bijdrage in de verblijfskosten van bejaarden		137,91		137,91
6482130	Bijdrage in de huur	20.997,25	19.291,93		19.291,93
6482140	Bijdrage in de kosten voor med. verzorging	1.150,00	2.400,00		2.400,00
6482150	Bijdrage voor begrafenis kosten	460,00	240,00		240,00
6482200	Huurwaarborgen	6.904,71	4.823,80		4.823,80
6482300	Tegemoetkoming asielzoekers	24.660,00	10.267,00		10.267,00
6482310	Medische kosten asielzoekers	17.390,30	14.287,58		14.287,58
6482400	Kosten LOI	4.404,77	4.172,43		4.172,43
6491020	Rechtstreekse premies en subsidies aan ondernemingen	317,70	299,16		299,16
6491040	Onrechtstreekse subsidies aan ondernemingen	47.263,44	68.786,83		68.786,83
6491050	Kleine schadeloosstellingen aan ondernemingen	925,92	1.021,67		1.021,67
6491990	Andere toegestane werkingsubsidies aan ondernemingen	1.234,99	1.526,23		1.526,23
6491991	Infrastructuursubsidie	22.800,38	45.647,68		45.647,68
6491992	Impulssubsidie	40.037,16	36.057,18		36.057,18
6491993	Bijzondere subsidie	9.286,11	9.500,00		9.500,00
6492010	Rechtstreekse premies en subsidies aan gezinnen		1.925,00		1.925,00
6492020	Lidmaatschapsbijdragen aan verenigingen van gemeentelijk bel	40.832,94	51.719,52		51.719,52
6492021	Bijdrage aan toerisme	70.665,85	74.349,30		74.349,30
6492022	Bijdrage aan Westtoer	796.554,38	1.605.400,00		1.605.400,00
6492024	Bijdrage Duinpanne	87.096,06	67.767,03		67.767,03
6492030	(Verplichte)Subsidies aan instellingen ten dienste van gezin	27.200,28	69.592,45		69.592,45
6492050	Kleine schadeloosstellingen aan gezinnen	308.368,20	232.811,28		232.811,28
6493210	Bijdragen bezoldiging onderwijzend personeel van andere over	28.468,41	33,09		33,09
6493230	Bijdragen werkingskosten onderwijs van andere overheidsinste	210.502,34	194.830,76		194.830,76
6493240	Bijdrage financiële kosten van andere overheidsinstellingen	21.562,45	23.012,58		23.012,58
6493250	Bijdragen werkingskosten van andere overheidsinstellingen	108,88			
6493251	Toelage Politiezone Westkust	20.091,65	20.572,77		20.572,77
6493252	Toelage hulpverleningszone Westhoek	3.348.722,16	3.348.722,16		3.348.722,16
6493253	Toelage erediensten	693.753,44	656.537,71		656.537,71
6495000	Prijssubsidies	48.604,19	53.699,86		53.699,86
6500110	Intresten op leningen ten laste van het bestuur	634.583,00	616.341,92		616.341,92
6500141	Rente, commissies en kosten verbonden aan schulden	259.571,18	590.958,06		590.958,06
6500910	Nalatigheids- of moratoriumintresten en gelijkaardige intres ten	672,60	669,50		669,50
6570000	Diverse financiële kosten	113,54			
6641110	Toegestane investeringssubsidies aan privé-ondernemingen	4.888,13	9.394,64		9.394,64
6641120	Toegestane investeringssubsidies aan kerfabrieken	650.000,00	650.000,00		650.000,00
6641170	Investeringsstoelage brandweer	78.198,45	42.384,45		42.384,45
6941000	Tussenkomst in de financiële verplichtingen van het OCMW door de gemeente	188.301,37	175.977,27		175.977,27
7000004	Verkoop van huisvuilzakken	500.000,00	617.922,87		617.922,87
7000005	Verkoop PMD zakken	-225.984,45		178.976,81	-178.976,81
7000006	Verkoop van isomo	-18.949,00		23.469,00	-23.469,00
7000009	Verkoop papiercontainers	-180,00		238,50	-238,50
7000120	Opbrengsten speltheek	-945,00		180,00	-180,00
7000125	Kinderopvang: verbruiksvergoeding groepsopvan	-160,90		175,75	-175,75
7000140	Opbrengsten klusjesdienst	-10.200,00		8.634,50	-8.634,50
7000150	Opbrengsten poetsdienst	-7.932,95		8.681,80	-8.681,80
7000160	Opbrengsten alarmtoestellen	-53.073,50		66.205,75	-66.205,75
7000200	Verkoop cadeaueques	-164,42		120,00	-120,00
7000201	Verkopen varia	-7.870,17		15.700,79	-15.700,79
				6,00	-6,00

-- AR --	AR-OMSCHRIJVING	31/12/2022	DEBET	CREDIT	31/12/2023
7001010	Verkopen van goederen betreffende de functie	-61.089,37		95.570,38	-95.570,38
7002010	Canon	-1,00			
7005000	Vergoeding voor toegestane doorgangsrechten	-119.000,00		113.576,92	-113.576,92
7005001	Opbrengsten uit maaltijden	-17.545,00		16.308,90	-16.308,90
7011100	Opbrengsten uit verhuur woningen en flats	-794.176,15		814.132,41	-814.132,41
7011101	Verpachtingen	-1.545,48		1.684,80	-1.684,80
7011200	Opbrengsten uit verhuur zalen, lokalen en terreinen	-63.720,09		34.023,18	-34.023,18
7012000	Verhuringen van roerende goederen	-2.313,50			
7021000	Rechtstreekse prestaties	-389.649,46		442.327,77	-442.327,77
7021225	Week van de Smaak	-80,00			
7021230	Concerten	-70,00			
7021237	Vredeslicht	-500,00			
7021238	Feest van de Vlaamse Gemeenschap	-2.880,00			
7032100	Terugvordering van werken uitgevoerd voor rekening van derde	-28.980,23		22.426,99	-22.426,99
7032200	Terugvordering van procedure- en vervolgingskosten	-3.869,82		75,12	-75,12
7039000	Andere tussenkomsten en terugvorderingen	-65.025,09		834.162,34	-834.162,34
7060000	Concessies	-101.010,95		106.335,16	-106.335,16
7080000	Toegekende kortingen, ristorno's en rabatten (-)	-36,07		1.128,32	-1.128,32
7090000	Facturering tussen entiteiten Gemeente			42.048,29	-42.048,29
7300000	Opcentiemen op de onroerende voorheffing	-12.204.201,95		13.388.928,82	-13.388.928,82
7301000	Aanvullende belasting op de personenbelasting			105,76	-105,76
7302000	Aanvullende belasting op motorrijtuigen	-160.224,03		171.982,36	-171.982,36
7315000	Belasting op afgifte identiteitsbewijzen/paspoorten/trouwboe	-11.943,31		25.605,24	-25.605,24
7316000	Belasting op aanvragen omgevingsvergunningen	-99.384,00		102.300,00	-102.300,00
7318000	Andere belastingen op de afgifte van administratieve stukken	-28.082,08		12.501,62	-12.501,62
7331100	Belasting op begraving, bijzetting of verstrooiing	-31.329,36		31.504,00	-31.504,00
7332100	Jaarlijkse milieubelasting	-1.308.562,39		1.449.311,70	-1.449.311,70
7332200	Belasting Diftar, ophaalronde	-112.960,34		149.492,98	-149.492,98
7340300	Belasting op groeven: zand, kiezel, klei	-3.660,00		4.215,00	-4.215,00
7341400	Belasting op taxidiensten	-296,00		592,00	-592,00
7341500	Belasting op diensten voor verhuur van voertuigen met bestuurder	-7.182,40		22.405,33	-22.405,33
7341900	Verblijfsbelasting	-300.488,25		394.801,00	-394.801,00
7342100	Belasting op kampeerterreinen, kampeerverblijfparken	-29.261,00			
7342400	Verspreiding kosteloos reclaimedrukwerk	-242.200,26		269.159,03	-269.159,03
7342500	Belasting op voertuigen met reclame	-1.490,20		122,00	-122,00
7351000	Belasting op vertoningen (films)	-95.636,00		95.636,00	-95.636,00
7360000	Belasting op plaatsrecht markten	-238.124,46		171.314,90	-171.314,90
7360400	Belasting op strandexploitatie/badcabines	-18.576,00		19.215,00	-19.215,00
7360500	Belasting op benzine-, olie- persdrukpompen			5.771,00	-5.771,00
7360800	Belasting op terrassen, tafels, stoelen	-46.616,00		113.816,00	-113.816,00
7360900	Masten en pylonen	-25.000,00		45.000,00	-45.000,00
7361000	Belasting op inname openbaar domein	-76.099,41		63.611,11	-63.611,11
7361100	Belasting op parkeren	-899.215,11		1.268.725,50	-1.268.725,50
7369920	Belasting op ander gebruik van de openbare weg oa. bouwverve	-229.998,93		232.399,44	-232.399,44
7369990	Belasting op kustrijwielen	-7.821,00		8.486,50	-8.486,50
7370000	Belasting op bouwen	-50.871,11		43.749,14	-43.749,14
7372000	Belasting op niet-bebouwde percelen	-78.053,69		57.483,02	-57.483,02
7373000	Belasting op het ontbreken van parkeerplaatsen	-285.000,00		113.632,00	-113.632,00
7374000	Belasting op leegstaande woningen en gebouwen	-85.584,32		71.114,32	-71.114,32
7377000	Belasting op tweede verblijven	-5.987.329,06		6.584.604,71	-6.584.604,71
7377100	Belasting op recreatieve zones	-173.987,50		192.799,00	-192.799,00
7389020	Belasting op jacht- en wapenvergunning	-614,63		604,30	-604,30
7390000	Gemeentelijke administratieve sanctie	-80.934,00		101.950,10	-101.950,10
7400010	Gemeentefonds	-2.857.365,00		2.848.970,00	-2.848.970,00
7400100	Eliacompensatie	-270.311,29		270.311,29	-270.311,29
7400199	Overige sectorale subsidies/compensatiefonds	-216.534,40		216.534,40	-216.534,40
7402000	Regularisatiepremie gesco's	-1.473.451,62		1.473.451,62	-1.473.451,62
7402500	Dotatie responsabiliseringsbijdragen	-40.641,00		62.003,50	-62.003,50
7402600	extra Septemberverklaring			97.532,21	-97.532,21
7402700	Subsidie ter versterking van energiecellen van OCMW's	-3.320,56		14.245,19	-14.245,19
7403000	Openruimtefonds	-178.390,00		177.442,00	-177.442,00
7404999	Overige werkingssubsidies	-224.787,43		193.258,31	-193.258,31
7405010	Bijdragen van de hogere overheden voor de bezoldiging van het onde...	-1.147.376,93		1.147.669,83	-1.147.669,83
7405011	Subsidies Participatiefonds	-3.226,08		2.580,86	-2.580,86

-- AR --	AR-OMSCHRIJVING	31/12/2022	DEBIT	CREDIT	31/12/2023
7405012	Specifieke werkingsubsidies: Huis van het Kind	-5.053,36		11.617,96	-11.617,96
7405013	Toelage voedselbedeling	-1.475,25			
7405020	Subsidie kernwinkelgebied			24.299,77	-24.299,77
7405030	Bijdragen van de hogere overheden voor de werkingskosten van het onderwijs	-166.177,05		177.687,69	-177.687,69
7405050	Bijdragen van de hogere overheden voor de werkingsuitgaven	-534.445,05		546.078,39	-546.078,39
7405090	Premie van de hogere overheden voor het gesubsidieerd personeel (GESCO)	-77.102,68		29.718,06	-29.718,06
7405100	Subsidie consumptiebudget	-2.977,13			
7405120	Subsidie dist., gas en elektriciteit - creg	-69.248,28		71.476,58	-71.476,58
7405130	Vergoeding oplaadterminal elektriciteit	-8.193,02			
7405160	Vermindering patronale bijdrage onthaalouders	-141.890,95			
7405170	werkingssubsidie VDAB TWE	-19.645,00		21.875,00	-21.875,00
7405990	Andere subsidies van de hogere overheden	-804.420,27		646.440,44	-646.440,44
7408000	Staatstoelage LL basisregeling - cat. 101 - 50%	-143.103,69		154.854,36	-154.854,36
7408110	Staatstoelage LL vreemdel. regis. (cat. 105 - 100%	-204.475,91		215.677,20	-215.677,20
7408120	Staatstoelage LL dakloze (cat. 106 - 100%	-61.186,08		35.390,83	-35.390,83
7408150	Staatstoelage LL activering (100%	-30.179,71		104.819,55	-104.819,55
7408160	Staatstoelage tewerkstelling art.60§7 (100-125%	-15.063,38		22.600,81	-22.600,81
7408180	Staatstoelage LL begeleid-kosten en activ. GPMI (10% cat. 13 2)	-15.468,55		19.012,81	-19.012,81
7408190	Staatstoelage LL begeleid. en activ. GPMI student (10% cat. 133)	-2.110,66		2.462,80	-2.462,80
7408200	Overheidssubsidie soc. en cult. ontplooiing	-10.219,00		3.160,50	-3.160,50
7408210	Staatstoelage installatiepremie	-18.126,17		13.244,65	-13.244,65
7408220	Staatstoelage Covid-19	-4.750,00	67.478,04		67.478,04
7408240	Overheidssubsidie stookoliepremie	-4.421,29		1.195,30	-1.195,30
7408250	Staatstoelage personeelskosten RMI	-28.090,53		27.570,41	-27.570,41
7408260	Staatstoelage €50 maatregel - Covid 19	-550,00			
7408270	Toelage psychologische ondersteuning in kader van Covid 19 Toelage ...		4.907,72		4.907,72
7408290	Toelage ZOOM		8.001,73		8.001,73
7408300	Staatstoelage asielzoekers	-132.045,38		232.380,11	-232.380,11
7420000	Meerwaarden op realisatie van operationele vorderingen	-24,24			
7440100	Pensioenbijdrage van mandatarissen	-3.302,81			
7450010	Voordelen alle aard	-12.946,54		20.677,42	-20.677,42
7450100	Terugvordering van ten onrechte betaalde personeelsuitgaven	-17.390,12		21.002,58	-21.002,58
7450200	Terugvordering van procedure- en vervolgingskosten	-6.336,56	20,00		20,00
7450900	Terugvordering kosten aangetekende zendingen	-9.268,81		14.818,28	-14.818,28
7460100	Vergoedingen voor kleine schade vanwege ondernemingen en gezinnen		16.532,28		16.532,28
7480000	Recuperatie LL bevolkingsreg. basisregeling (cat. 101-50%)	-47.242,59		76.225,01	-76.225,01
7480110	Recuperatie LL vreemdelingenregis. (cat. 105-100%)	-1.298,97		25.357,39	-25.357,39
7480120	Recuperatie LL dakloze (cat. 106-100%)	-3.397,03			
7480140	Recuperatie LL student volt. leerpl. (cat. 117 - 60%-70%)	88,48		383,59	-383,59
7480160	Recuperatie LL Oekraïne (cat. 135%)	-19.101,57		6.596,26	-6.596,26
7480170	Recuperatie LL Oekraïne (cat. 125%)	-15.910,07		40.323,79	-40.323,79
7481100	Recuperatie steun in speciën	-5.310,00		3.063,84	-3.063,84
7481130	Recup bijdrage MLA	-4.931,85		29.023,66	-29.023,66
7481140	Sociaal Fonds Gas en Elektriciteit			14.206,40	-14.206,40
7481160	Recup steun ikv COVID	-100,00			
7481200	REMI (Referentiebudget voor een menswaardig inkomen)			22.716,37	-22.716,37
7482130	Recup bijdrage in de huur	-1.150,00		2.400,00	-2.400,00
7482140	Recup bijdrage in de kosten voor med. verzorging			138,21	-138,21
7482150	Recup bijdrage voor begrafeniskosten	-4.360,80			
7482160	Recup bijdrage verblijfskosten bejaarden	-38,01		598,36	-598,36
7482200	Huurwaarborgen	-25.682,00		9.245,00	-9.245,00
7482300	Recup asielzoekers	-5.740,88		250,00	-250,00
7500100	Dividend AGB De Panne	-97.501,66		3.482,29	-3.482,29
7500200	Dividenden uit deelnemingen in intercommunale verenigingen	-784.343,95		779.928,35	-779.928,35
7510000	Opbrengsten uit vlottende activa oa. creditintresten			0,49	-0,49
7510500	Creditintresten op termijnrekeningen	-13.784,38		26.038,07	-26.038,07
7520000	Meerwaarde op realisatie van vlottende activa	-6.531,11		98.186,71	-98.186,71
7530000	In resultaat genomen investeringssubsidies	-510.007,81		511.991,61	-511.991,61
7531000	Intrestsubsidies (leningen ten laste van derden)	-41.349,57		39.489,96	-39.489,96
7930000	Over te dragen verlies	-4.658.832,96		3.099.698,67	-3.099.698,67
7941000	Tussenkost gemeente aan ocmw	-500.000,00		617.922,87	-617.922,87
0120000	Debiteuren wegens persoonlijke zekerheden	8.426,39	8.227,19		8.227,19
0130700	Crediteuren wegens borgstelling voor schulden IGS	-8.426,39		8.227,19	-8.227,19
0320000	Ontvangen zekerheden (hypotheken)	75.000,00	75.000,00		75.000,00

-- AR --	AR-OMSCHRIJVING	31/12/2022	DEBET	CREDIT	31/12/2023
0330000	Zekerheidstellers	-75.000,00		75.000,00	-75.000,00
0920000	Gecumuleerd budgettair resultaat vorig boekjaar	16.544.104,16	21.342.501,49		21.342.501,49
0930000	Gecumuleerd budgettair resultaat vorig boekjaar	-16.544.104,16		21.342.501,49	-21.342.501,49
		0,00	274.705.137,60	274.705.137,60	0,00

AANSLUITING WERKKAPITAAL MET BUDGETTAIR RESULTAAT

		31/12/2022	31/12/2023
Geldbeleggingen en liquide middelen		22.388.259,20	17.062.325,90
51	Aandelen en niet-vastrentende effecten	0,00	0,00
52	Vastrentende effecten	0,00	0,00
53	Termijndeposito's	11.017.438,53	13.025.269,64
54	Te incasseren vervallen waarden	0,00	0,00
55	Kredietinstellingen	11.362.789,60	4.016.153,17
57	Kassen	5.041,07	20.903,09
58	Interne overboekingen	2.990,00	0,00
Vorderingen op ten hoogste een jaar		4.771.944,86	5.670.798,39
40	Vorderingen uit ruiltransacties	2.144.405,72	2.829.277,78
41	Vorderingen uit niet-ruiltransacties	2.627.539,14	2.841.520,61
409	Vorderingen uit ruiltransacties - waardeverminderingen (-)	0,00	0,00
419	Vorderingen uit niet-ruiltransacties - waardeverminderingen (-)	0,00	0,00
Schulden op ten hoogste een jaar		5.817.702,57	7.499.508,46
43	Financiële schulden	0,00	0,00
44	Diverse schulden uit ruiltransacties	3.842.715,57	5.286.720,09
45	Schulden met betrekking tot bezoldigingen en sociale lasten	1.746.250,47	1.445.947,43
47	Schulden met betrekking tot belastingen	18.963,92	74.989,45
48	Diverse schulden uit niet-ruiltransacties	209.772,61	691.851,49
499	Wachtrekeningen	0,00	0,00
		31/12/2022	31/12/2023
Geldbeleggingen en liquide middelen		22.388.259,20	17.062.325,90
Vorderingen op ten hoogste een jaar		4.771.944,86	5.670.798,39
Schulden op ten hoogste een jaar		5.817.702,57	7.499.508,46
Werkkapitaal volgens P&S		21.342.501,49	15.233.615,83
Gecumuleerde budgettair resultaat volgens J2 (rubriek VII.)		21.342.501,49	15.233.615,83
Interne facturering tussen gemeente en OCMW			0,00
Tussenkost in de financiële verplichtingen van het OCMW			0,00
Te verantwoorden verschil		0,00	0,00

FINANCIËLE RISICO'S 2023

De regelgeving geeft geen definitie van de term 'financieel risico' en bevat geen exhaustieve lijst van de elementen die een bestuur onder de financiële risico's moet opnemen. Het gaat er vooral om de raadsleden te wijzen op risico's die een belangrijke impact kunnen hebben op de financiële situatie van het bestuur als ze zich zouden voltrekken. Vanuit die invalshoek is het de bedoeling dat elk bestuur in de toelichting van de beleidsrapporten een duidelijk overzicht geeft van:

- de concrete financiële risico's die het loopt
- de omvang (bedrag, impact, budgettaire gevolgen) als het risico zich voltrekt
- de middelen en mogelijkheden waarover het beschikt om het risico geheel of gedeeltelijk af te dekken.

De financiële risico's zijn divers van aard en voor elk bestuur verschillend. Voor een goed overzicht worden de mogelijke risico's hieronder gerubriceerd weergegeven:

- 1. Risico's inzake het schuldbeheer**
 - 1.1 het renterisico (het risico op hogere rentelasten omwille van een wijzigende rente-omgeving)
 - 1.2 het aflossingsrisico (het risico dat verband houdt met de terugbetaling van leningen en certificaten of hogere aflossingen omwille van de wijzigende omgeving)
 - 1.3 liquiditeits – en financieringsrisico's (het risico om onvoldoende financiering te vinden in de markt)
 - 1.4 kredietrisico's (het risico dat de tegenpartij van een krediet in falings gaat)
- 2. Risico's inzake het thesauriebeheer**
 - 2.1 De solvabiliteit van de instelling waarbij er wordt belegd
 - 2.2 De mate waarin het kapitaal van de beleggingen wordt gewaarborgd
 - 2.3 De mate waarin de opbrengst van de beleggingen wordt gewaarborgd
- 3. Risico's inzake de evolutie van de exploitatieontvangsten**
 - 3.1 de assumpties bij de opmaak van het meerjarenplan (inflatie en de impact op de aanvullende personenbelasting en de onroerende voorheffing)
 - 3.2 de afhankelijkheid van één of enkele grote belastingbetalers
 - 3.3 de impact van de vergrijzing op de aanvullende personenbelasting
 - 3.4 de wanbetaling van belastingen en retributies
- 4. Risico's inzake de evolutie van de exploitatie-uitgaven**
 - 4.1 de assumpties bij de opmaak van het meerjarenplan (de inflatie en de impact op de verschillende soorten uitgaven)
 - 4.2 de evolutie van de pensioenlasten en de evolutie van de samenstelling van het personeelsbestand
 - 4.3 de gevolgen van bepaalde investeringen op de exploitatie
 - 4.4 de gevolgen van nieuwe dienstverlening
- 5. Risico's als gevolg van bepaalde overeenkomsten**
 - 5.1 borgstellingen
 - 5.2 subsidiebeloften
 - 5.3 toegestane leningen (het risico op niet-terugbetaling)
 - 5.4 langdurige overeenkomsten (zoals PPS overeenkomsten)
- 6. Risico's inzake de verplichtingen tegenover verbonden partijen**
 - 6.1 de politiezone Westkust
 - 6.2 de hulpverleningszone Westhoek
 - 6.3 verzelfstandigde entiteiten: het AGB
 - 6.4 intergemeentelijke samenwerkingen
- 7. Andere risico's**
 - 7.1 juridische geschillen
 - 7.2 inschatting verkoopprijs bij geplande verkopen van onroerende goederen

Hieronder volgt een overzicht van de risico's die van toepassing zijn voor het lokaal bestuur van De Panne

1.1 Risico's inzake het schuldbeheer

Alle schulden worden met klassieke leningen gefinancierd, dus is er juiste weergave van de autofinancieringsmarge.

3.2 De afhankelijkheid van één of enkele grote belastingbetalers

3.2.1 De belasting op wooneenheden zonder domiciliëring

Er doet zich geen risico voor op het vlak van één of enkele grote belastingbetalers, maar wel op het vlak van het feit dat de uitgaven voor een belangrijk stuk gefinancierd worden door de belasting op wooneenheden zonder domiciliëring.

Deze problematiek kan mogelijks een zware impact hebben op de gemeentelijke financiën.

De vraag stelt zich naar de toekomst toe op juridisch vlak hoe zeker deze bron van inkomsten voor het bestuur is en welke marge hier nog opzit.

4.2 De evolutie van de pensioenlasten en de evolutie van de samenstelling van het personeelsbestand

4.2.1 De pensioenbijdragen van de vast benoemden en de responsabiliseringsbijdrage

De pensioenlast van de huidige gepensioneerde statutaire personeelsleden van de lokale besturen wordt gefinancierd met de bijdragen van de actueel werkende statutaire personeelsleden.

Aangezien het aantal statutairen in de lokale besturen de laatste jaren systematisch is gedaald, volstaan deze bijdragen niet voor de financiering van de totale pensioenkosten van deze categorie van ambtenaren.

Een aantal maatregelen zorgen ervoor dat de pensioenlast voor de lokale besturen toch enigszins beheersbaar blijft:

1. De invoering van het gemengd pensioen

Wie sinds 1 december 2017 statutair aangesteld wordt bij een overheid, krijgt later een gemengd pensioen. Alleen de jaren gepresteerd als statutair zullen nog recht geven op een overheidspensioen, de andere beroepsjaren leveren een werknemerspensioen op. Wie voor 1 december 2017 aangesteld werd bij een overheid krijgt voor de volledige loopbaan een overheidspensioen, waardoor de lokale overheden voor de volledige pensienekost voor hun statutairen moeten instaan. De invoering van het gemengd pensioen zou op termijn, voor de lokale besturen die zelf instaan voor de financiering van de statutaire pensioenen, een verlichting van de factuur moeten betekenen.

2. Extra financiering

Vanaf 2018 en zeker tot 2020 krijgt het pensioenstelsel van de lokale besturen jaarlijks 121 miljoen euro extra middelen. Dit gaat om de opbrengst van de loonmatigingsbijdrage die de lokale besturen betalen op de lonen van de statutaire medewerkers. Deze gelden werden tot eind 2018 doorgestort naar de algemene sociale zekerheid maar zullen nu dus specifiek worden ingezet om de lokale overheidspensioenen te financieren.

3. Inzet van reserves

De wettelijke basispensioenbijdrage op de lonen van de statutaire personeelsleden werd in de periode 2012 tot 2019 verminderd door het inzetten van de reserves van het gesolidariseerde pensioenfonds van de hogere overheid.

Het 'reservefonds van pool 1' werd in het verleden opgebouwd met de overschotten van de pensioenbijdragen van de aangeslotenen van het gemeenschappelijk pensioenstelsel en wordt exclusief ingezet om de basispensioenbijdrage van de besturen van ex-pool 1 (waartoe het gemeentebestuur en het OCMW van De Panne behoren) te verminderen.

De effectieve basispensioenbijdrage kon daardoor voor het jaar 2019 beperkt worden tot 38.50 %. Ook voor de jaren 2020 tot en met 2023 werd het kortingspercentage vastgelegd op 3% voor het Beheerscomité Pensioenen Provinciale en Plaatselijke Besturen waardoor de basispensioenbijdrage ook "beperkt" zal kunnen worden.

4. De responsabiliseringsbijdrage

Via de responsabiliseringsbijdrage wordt per individueel bestuur nagegaan of de bijdragen van de actueel werkende statutairen volstaan om de bijdragen voor de pensioenen van de gepensioneerde statutairen te financieren. Indien dit niet het geval is worden de besturen 'gesanctioneerd' via de 'responsabiliseringsbijdrage'.

De responsabiliseringsbijdrage is effectief van toepassing voor het gemeentebestuur De Panne en zal in de komende jaren alleen maar stijgen omdat de komende jaren in het bestuur nog een aantal statutaire personeelsleden met pensioen gaan, dit terwijl er geen personeelsleden meer op statutaire basis worden aangesteld.

Tot op heden wordt er door de hogere overheid een kortingssysteem toegepast op deze responsabiliseringsbijdrage, maar het kortingspercentage gaat jaarlijks in dalende lijn.

Toch zal in de komende jaren de responsabiliseringsbijdrage gedrukt worden doordat de federale overheid beslist heeft een korting op de responsabiliseringsbijdrage te geven vanaf 2020 aan besturen die ten minste een bijdrage van 2% toepassen voor de tweede pijler voor contractuelen en vanaf 2021 ten minste 3%. De Panne heeft een tweede pijler van 3%. Op heden betalen we geen bijdrage aan responsabiliseringsbijdrage.

4.2.2 De pensioenbijdragen van de mandatarissen

Voor de uitbetaling van de pensioenen van de mandatarissen is het bestuur niet aangesloten bij een pensioenkas.

Dit betekent dat alle pensioenlasten zelf moeten gefinancierd worden en dat deze fluctueren volgens het aantal gepensioneerde mandatarissen of hun rechthebbenden.

4.2.3 Indexering lonen

De lonen kenden in 2023 2 indexeringen. In 2022 waren dit er nog 5.

- Jan 23: 1,99
- Dec 23: 2,04

4.2.4 De uittredingsvergoeding

De hogere overheid heeft echter nog een bijkomende financiële last gecreëerd, zijnde de uittredingsvergoeding.

Het besluit van de Vlaamse regering van 6 juli 2018 houdende het statuut van de lokale mandataris voorziet in een uittredingsvergoeding voor de lokale uitvoerende mandataris nadat zijn mandaat beëindigd is naar aanleiding van de algehele vernieuwing van de bestuursorganen of indien de mandataris tussentijds ontslag neemt omdat dit zo voorzien is in de voordracht akte of indien de mandataris ontslag neemt om medische

redenen. Voorwaarde is telkens dat betrokkene geen nieuw uitvoerend mandaat opneemt.

De uittredingsvergoeding is gelijk aan een twaalfde van de laatste jaarwedde per gepresteerd jaar. Als de lokale uitvoerende mandataris verschillende opeenvolgende mandaten heeft uitgeoefend wordt er alleen rekening gehouden met de ontvangen jaarwedde van het laatst uitgeoefende mandaat.

De uittredingsvergoeding vervalt als de betrokkene een ander beroepsinkomen geniet of op het ogenblik dat de betrokkene overlijdt.

In 2025 kan het bestuur opnieuw financieel belast worden mochten er dan uittredende mandatarissen zich hierop beroepen.

4.4 De gevolgen van nieuwe dienstverlening (en nieuwe wetgeving)

4.4.1 Een nieuw organogram ingevolge het Decreet over het Lokaal Bestuur

Ingevolge het decreet over het lokaal bestuur kantelt het OCMW in in het gemeentebestuur. Dit heeft gevolgen voor het organogram dat voor beide organisaties her vast gesteld moet worden. Deze verplichting vormde meteen ook de aanleiding om het organogram up te daten en te moderniseren. De aanwerving van voltijdse afdelingshoofden heeft een structurele financiële impact. Het is de opdracht van het M-team om deze impact op te volgen en bij te sturen zodat het financiële evenwicht niet in het gedrang komt.

4.4.2 Een nieuw dienstverleningsconcept

In het kader van de renovatie van het gemeentehuis en de verhuis van de diensten van het OCMW naar de site van het gemeentehuis wordt geopteerd voor een volledig nieuw concept van dienstverlening.

5.4 Langdurige overeenkomsten

5.4.1 Stortplaats Caeyzelestraat

Inzake de voormalige stortplaats in de Caeyzelestraat werd het gemeentebestuur gecontacteerd door de Openbare Afvalstoffenmaatschappij betreffende een mogelijke saneringsaansprakelijkheid. De OVAM eist daarbij dat het gemeentebestuur in eerste instantie de kosten financiert van een beschrijvend bodemonderzoek. Het bestuur is van mening niet aansprakelijk te zijn voor deze of andere mogelijke kosten en heeft een raadsman aangesteld.

In december 2014 belegde het bestuur een vergadering met de OVAM waarbij werd voorgesteld dat beide partijen binnen de 3 maanden hun juridische kaarten op tafel zouden leggen.

Sindsdien heeft de OVAM de gemeente niet meer gecontacteerd, noch mondeling, noch schriftelijk.

7.1 Juridische geschillen

7.1.1 Vereniging van mede-eigenaars van het garagecomplex Canadezenplein

De vereniging van mede-eigenaars van het garagecomplex Canadezenplein heeft een rechtsgeding aangespannen tegen de nv Algemene Ondernemingen X, zijnde de aannemer van de bouw van het garagecomplex. Het garagecomplex kampt volgens eisers met ernstige waterinfiltraties.

Op 20 februari 2014 beval de rechtbank een deskundig onderzoek.

De deskundige stelde tijdens de aanvangsvergadering dat de waterinfiltraties mogelijks het gevolg zijn van het feit dat de bovenbouw van het Canadezenplein te hoog geplaatst zou zijn ten aanzien van de waterkeringslaag.

Omdat de bovenbouw werd gerealiseerd in opdracht van de gemeente De Panne, besloot het college van burgemeester en schepenen om vrijwillig tussen te komen in de expertise teneinde de belangen van het bestuur te vrijwaren. Het college van burgemeester en schepenen gaf op 23 maart 2015 de gemeentelijke raadsman het mandaat om de aannemer en het studiebureau van de bovenbouw te dagvaarden ter vrijwaring en in gedwongen tussenkomst. Deze vordering werd door de rechtbank echter afgewezen als zijnde laattijdig en verjaard.

Het eindverslag d.d. 23 maart 2017 van het deskundig onderzoek concludeert dat de periodieke waterinfiltratie in de garages 82, 83 en 97 het gevolg is van een verkeerde afwerking van het plein en van de dekstenen aan de rand van de inrit van het garagecomplex. Deze afwerking werd uitgevoerd in opdracht van de gemeente De Panne. Het is nu juist deze afwerking op het eigendom van de gemeente De Panne die moet aangepast worden. De deskundige adviseert dan ook een volledige technische verantwoordelijkheid bij de gemeente De Panne.

Op 4 juni 2018 heeft de rechtbank van eerste aanleg West-Vlaanderen, afdeling Veurne een vonnis uitgesproken waarbij de rechter

- de aansprakelijkheid van de gemeente weerhouden heeft
- de gemeente veroordeelt om binnen de 183 dagen volgend op de betekening van het vonnis herstelwerken uit te voeren. Bij gebrek aan herstel binnen de vooropgestelde termijn zal een dwangsom van 50 euro per dag verschuldigd zijn, met een maximum van 30.000 euro
- de gemeente veroordeelt tot het betalen van een schadevergoeding van 13.000 euro, meer intresten
- de gemeente veroordeelt tot het betalen van de kosten verbonden aan de procedure (10.198,61 euro voor de deskundige en twee keer een rechtsplegingvergoeding van elk 3.600 euro)

Het college van burgemeester en schepenen heeft in zitting van 30 juli 2018 het mandaat van meester Matthieu Lecompte beëindigd en heeft meester Nicolas Vanspeybrouck aangezocht om de gemeentelijke belangen verder te behartigen in deze zaak. Op 10 oktober 2018 heeft het bestuur besloten om een aansprakelijkheidsvordering in te stellen tegen meester Matthieu Lecompte.

Op 22 augustus 2018 diende de gemeentelijke raadsman een verzoekschrift in tot hoger beroep tegen het vonnis van 4 juni 2018 van de rechtbank van eerste aanleg; dit nadat het bestuur eenzijdig een destructief onderzoek uitvoerde waaruit bleek dat er redenen zijn om te twijfelen aan de bevindingen van de gerechtsdeskundige.

Ook de tegenpartij diende op 1 oktober 2018 een verzoekschrift tot hoger beroep in.

Er werd daar door de tegenpartijen Cassatieberoep aangetekend tegen een voor ons gunstig arrest van het Hof van Beroep van Gent (28 mei 21).

Meester Bruno Maes werd door de gemeente aangesteld als advocaat in cassatiezaken. De procedure is momenteel hangende. Er is tot op heden nog geen datum gekend waarop Cassatie dit dossier zou behandelen.

Als Cassatie het arrest zou verbreken op basis van procedurefouten dan zal de beroepsprocedure moeten worden herdaan voor een ander Hof van Beroep en dreigen we het gunstige arrest te verliezen.

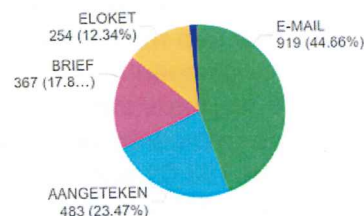
7.1.2 Bezwaren belasting op wooneenheden zonder domiciliëring

Actueel overzicht m.b.t. de bezwaren inzake belasting tweede verblijf


OVERZICHT VAN HET AANTAL BEZWAARDOSSIERS, DE BESLISSINGSTERMIJNEN. HET JAAR WIJST OP HET JAAR VAN INDIENING (niet het aanslagjaar)

$$\begin{array}{rcl}
 202 & - & 30 = 172 \\
 \text{\# Dossiers te behandelen} & & \text{\#in wachtrij} \quad \text{Te behandelen - wachtrij}
 \end{array}$$

Jaar	#Bezwaardossiers	#DossiersBeslist	%Beslist	#Te behandelen	Gem.termijn/beslissing
2019	133	133	100.00%	0	641
2020	350	350	100.00%	0	370
2021	484	466	96.28%	18	443
2022	515	456	88.54%	59	292
2023	494	412	83.40%	82	178
2024	74	31	41.89%	43	48
Total	2048	1846	90.14%	202	343



Dossiers beslist per periode



1) oud belastingsreglement 2014

98 dossiers in hoger beroep (verschillende aanslagjaren vanaf 2015 werden samen behandeld). Deze dossiers werden allen ingeleid voor het Hof van Beroep te Gent in oktober 2022 en werden gepleit op 10 oktober 2023.

Het Hof van Beroep van Gent deed op 6 november 2023 uitspraak. De gemeente werd in het ongelijk gesteld en dit in navolging van eerdere rechtspraak van het Hof van Beroep (cf. arrest 24 december 2019) in 1 voorbeeldossier.

Het Hof van Beroep meent dat er sprake is van schending van het gelijkheidsbeginsel.

De gemeente werd in ieder dossier veroordeeld tot terugbetaling van de gevestigde belasting tweede verblijf en rechtsplegingsvergoeding.

Voor het overige is er momenteel nog 1 dossier betreffende aj 2015 en volgende (inleiding 8 september 22).

Dit dossier zal worden gepleit voor de Rechtbank van Eerste Aanleg te Brugge op 3 november 2026. Te verwachten valt dat deze uitspraak ook in lijn zal liggen met de eerdere rechtspraak van het Hof van Beroep van Gent.

2) nieuw belastingsreglement 2019

Met betrekking tot het nieuw belastingsreglement van 13 mei 2019 volgden er sinds juni 2022 wel enkele gunstige vonnissen van de Rechtbank van Eerste Aanleg.

Heel wat mensen (100-tal dossiers) tekenden alsnog beroep aan mbt aj 2020 en volgende. Sommige van deze dossiers werden in de loop van 2023 gepleit voor de Rechtbank van Eerste

Aanleg (gunstige vonnissen voor de gemeente). Andere dossiers zullen maar gepleit worden in de loop van 2024 en 2025.

Er zijn thans enkele beroepsprocedures hangende tegen het nieuwe belastingsreglement. De eerste beroepsprocedure werd ingeleid op 31 oktober 2023 voor het Hof van beroep van Gent. Dit dossier wordt gepleit op 28 januari 2025. Arrest is aldus te voorzien eind februari 2025.

Mogelijk zal het Hof van Beroep in de toekomst de rechtspraak van de Rechtbank van Eerste Aanleg hervormen

7.1.3 Verdeelsleutel begroting 2023 brandweerzone

Er werd voor 2023 een verdeelsleutel vastgesteld door de gouverneur. Als er geen consensus is zal dit jaarlijks door de gouverneur worden vastgesteld. De hulpverleningszone Westhoek stelde een firma aan om een verdeelsleutel op te maken voor de komende jaren waar alle gemeenten zich konden in vinden. Echter is er geen akkoord bekomen en wordt er verder gewerkt met de verdeelsleutel van de gouverneur. Momenteel is dit in het voordeel van onze gemeente maar als de gouverneur andere criteria zou hanteren in de toekomst kan dit wel negatieve gevolgen hebben voor onze gemeente.

7.1.4 Procedure voor raad voor vergunningsbetwistingen ivm betonnen planché

De VZW bescherm bomen en natuur vorderde de vernietiging van de omgevingsvergunning. Indien de RVVB de omgevingsvergunning zou vernietigen dan moet de planché mogelijk worden weggehaald van het strand.

Het dossier werd op 11 mei 2023 gepleit voor de RVVB. Er volgde een gunstig arrest voor de gemeente op 21 maart 2024.

Dit arrest wijst het verzoek tot nietigverklaring van de VZW bescherm bomen en natuur integraal af (alle middelen werden overlopen en negatief beoordeeld). Er is geen cassatieberoep tegen dit arrest meer mogelijk. Dit dossier is dus afgesloten.

WAARDERINGSREGELS

Waarderingsregels helpen om de financiële rapportering beter te begrijpen. Ze geven een beeld van de belangrijkste waarderingsprincipes toegepast in de boekhouding van de organisatie. Ze gaan ervan uit dat het bestuur zijn activiteiten zal voortzetten, en zijn van het ene boekjaar op het andere identiek tenzij ze niet langer aanleiding geven tot een *waar en getrouw beeld*. In dat geval zal het bestuur de waarderingsregels aanpassen. Elk jaar opnieuw worden de waarderingsregels *consequent* en volledig *onafhankelijk van het resultaat* van het boekjaar toegepast.

ALGEMENE PRINCIPES

INVESTERING OF EXPLOITATIE

Alle vermogensbestanddelen worden uitgedrukt en gewaardeerd aan hun gebruikswaarde. De gebruikswaarde van een activum stemt overeen met de toekomstige economische voordelen of het dienstverleningspotentieel dat het activum voor het bestuur zal opleveren.

Alle vermogensbestanddelen worden afzonderlijk gewaardeerd en voor dat bedrag in de balans opgenomen, na aftrek van de desbetreffende afschrijvingen en waardeverminderingen.

In aansluiting op voorgaande opteert het bestuur ervoor om individuele roerende verrichtingen van minder dan € 2.500 die geen deel uitmaken van een ruimer 'project', niet als investering te beschouwen, maar op te nemen in het exploitatieresultaat. Voor verrichtingen met betrekking tot onroerende goederen wordt dit bedrag verhoogd naar € 7.500.

AANSCHAFFINGSWAARDE

Het bestuur hanteert als algemene regel dat elk actiefbestanddeel gewaardeerd wordt tegen aanschaffingswaarde en neemt voor dat bedrag de bestanddelen op in de balans, onder aftrek van de gecumuleerde afschrijvingen en waardeverminderingen. In sommige gevallen kan het actief ook worden geherwaardeerd. Op deze algemene regel zijn hieronder afwijkingen bepaald.

Met de aanschaffingswaarde wordt bedoeld de aanschaffingsprijs (aankoopprijs + bijkomende kosten), de ruilwaarde, de vervaardigingsprijs (aanschaffingsprijs grondstoffen,...+ rechtstreekse productiekosten), de schenkingswaarde (marktwaarde van de goederen op het moment van de schenking of datum van het openvallen van de nalatenschap + belastingen en kosten) of de inbrengwaarde.

AFSCHRIJVINGEN EN WAARDEVERMINDERINGEN

Afschrijvingen drukken de slijtage uit van het actief met een beperkte gebruiksduur. Het afschrijvingsbedrag wordt per financieel boekjaar bepaald door het verschil tussen de boekhoudkundige waarde en de restwaarde te delen door de resterende gebruiksduur, uitgedrukt in jaren. Ten minste aan het einde van elk financieel boekjaar wordt de restwaarde en de gebruiksduur van de activa opnieuw geëvalueerd. Het bestuur opteert ervoor de initiële afschrijvingsduur voor de diverse categorieën van activa te bepalen zoals opgenomen in bijgevoegde tabel.

Het bestuur boekt waardeverminderingen op de aanschaffingswaarde van actiefbestanddelen om rekening te houden met (al dan niet als definitief aan te merken) ontwaardingen van activa bij de afsluiting van het boekjaar. Waardeverminderingen zijn correcties op de aanschaffingswaarde die niet voortvloeien uit hun *waarschijnlijke* nuttigheids- of gebruiksduur (bv. naar aanleiding van een schadegeval). Dit houdt in dat waardeverminderingen zowel mogelijk zijn voor activa met een beperkte (gebouwen) als een onbeperkte levensduur (gronden). Waardeverminderingen blijven niet behouden als de boekhoudkundige waarde van het activum daardoor op het einde van het boekjaar lager is dan de gebruikswaarde. In dat geval worden de waardeverminderingen teruggedragen.

HERWAARDERINGEN

Sommige activa kunnen worden geherwaardeerd om hun boekwaarde in overeenstemming te brengen met een marktwaarde. Herwaardering is enkel toegestaan voor de financiële vaste activa en overige materiële vaste activa. Bij de herwaardering van een actief, wordt de volledige categorie waartoe dat actief behoort, geherwaardeerd. De overige materiële vaste activa met beperkte gebruiksduur worden op basis van deze geherwaardeerde waarde afgeschreven.

AFWIJKINGEN EN SPECIFIEKE WAARDERINGSREGELS

GELDBELEGGINGEN EN LIQUIDE MIDDELEN

Het bestuur waardeert de liquide middelen en de geldbeleggingen, tegen de nominale waarde. De aandelen en vastrentende effecten worden bij verwerving geboekt en gewaardeerd tegen de aanschaffingswaarde.

Het bestuur past op de liquide middelen en geldbeleggingen waardeverminderingen toe als blijkt dat de realisatiewaarde op de datum van de jaarafsluiting lager is dan de aanschaffingswaarde. Er zullen bovendien aanvullende waardeverminderingen geboekt worden om rekening te houden met de evolutie van hun realisatie- of marktwaarde of met de risico's die inherent zijn aan de aard van de producten in kwestie of van de uitgevoerde activiteit.

VORDERINGEN OP KORTE TERMIJN

Vorderingen worden in de balans weergegeven tegen de nominale waarde. In geval er onzekerheid bestaat over de invorderbaarheid van bepaalde vorderingen, worden deze overgeboekt naar dubieuze debiteuren.

VOORRADEN

De voorraden die het bestuur heeft verworven naar aanleiding van een ruiltransacties, waardeert ze tegen de aanschaffingswaarde of de marktwaarde op de balansdatum als die lager is. De waardering tegen een lagere marktwaarde, zal niet worden behouden als de marktwaarde achteraf hoger is dan de lagere waarde waartegen de voorraad werd gewaardeerd.

De voorraden die verworven zijn door niet-ruiltransacties, worden gewaardeerd tegen de marktwaarde op de datum van de verwerving. Deze zullen echter niet worden gewaardeerd indien ze gratis of tegen een symbolische prijs worden verdeeld of verbruikt worden in het productieproces van goederen die gratis of tegen een symbolische prijs worden verdeeld.

Het bestuur opteert ervoor om initieel geen voorraden uit te drukken. In afwijking zal geopteerd worden voor de FIFO-waardering (waardering voorraden aan de 'recentste' aankooprijzen).

FINANCIËEL VASTE ACTIVA

Belangen of aandelen in rechtspersonen worden in de boekhouding opgenomen tegen hun aanschaffingswaarde. De aanschaffingswaarde van belangen of aandelen, ontvangen als vergoeding voor inbrengen die niet bestaan in contanten of die voortkomen uit de omzetting van vorderingen, stemt overeen met de conventionele waarde van de ingebrachte goederen en waarden of van de omgezette vorderingen. Als de conventionele waarde echter lager is dan de marktwaarde van de ingebrachte goederen en waarden of van de omgezette vorderingen, wordt de aanschaffingswaarde geherwaardeerd tot de hogere marktwaarde.

Er worden waardeverminderingen toegepast op de belangen en de aandelen die onder de financiële vaste activa zijn opgenomen in geval van duurzame minderwaarde of ontwaarding, verantwoord door de toestand, de rentabiliteit of de vooruitzichten van de entiteit waarin de belangen of de aandelen worden aangehouden. Het bestuur zal ook op de vorderingen, inclusief de vastrentende effecten, die in de financiële vaste activa zijn opgenomen waardeverminderingen toepassen als er voor het geheel of een gedeelte van de vordering onzekerheid bestaat over de betaling ervan op de vervaldag.

MATERIËLE VASTE ACTIVA

De materiële vaste activa worden onderverdeeld in 3 categorieën. De **gemeenschapsgoederen** zijn de roerende en onroerende activa die worden aangewend binnen het 'maatschappelijk doel' van de organisatie, los van enige bedrijfseconomische activiteit. De **bedrijfsmatige activa** worden aangewend binnen een bedrijfsmatige context, dat betekent waar een bepaald rendement of zekere productiviteit kan worden gekoppeld aan de aangewende activa. De diensten verbonden aan deze activa worden aangeboden aan concurrentiële tarieven, die beogen zoveel als mogelijk de kosten verbonden aan deze diensten te dekken. De **overige activa** worden voor geen van vorige doeleinden aangewend, maar worden aangehouden als '(on)roerende reserve'. Deze activa zijn niet nuttig bij het functioneren van het bestuur, en kunnen mogelijks in de toekomst worden gerealiseerd ter financiering van andere investeringen.

Tot het **erfgoed** behoren de activa met historische, artistieke, wetenschappelijke, ... waarde. Erfgoed zal in veel gevallen weinig economische voordelen opleveren of weinig dienstenpotentieel inhouden. Deze hebben dus in principe geen gebruikswaarde. Daarom zal op de aanschafwaarde van deze activa een waardevermindering worden toegepast om de boekhoudkundige waarde terug te brengen tot € 1. Indien het actief dat behoort tot erfgoed wordt ingezet voor de uitvoering van het 'maatschappelijk doel' (bv. dienst toerisme in belfort), kan dat actief tóch een gebruikswaarde hebben. Dat actief wordt dan niet afgeschreven maar de waarde kan worden aangepast door het uitdrukken van waardeverminderingen.

Overige zakelijke rechten op onroerende goederen betreft de andere zakelijke rechten die het bestuur bezit op een onroerend goed als de vergoedingen bij aanvang van het contract werden vooruitbetaald (geactiveerde eenmalige vergoeding). Deze activa worden afgeschreven over de looptijd van de overeenkomst, tenzij de economische gebruiksduur van het actief waarop het zakelijk recht betrekking heeft, korter is.

De **gebruiksrechten voor materiële vaste activa** waarover het bestuur beschikt op grond van **leasing of gelijkaardige overeenkomsten** (bv. erfpacht) worden onder de activa opgenomen voor het gedeelte van de volgens de overeenkomst te storten termijnen, dat strekt tot de wedersamenstelling van de kapitaalwaarde van het goed waarop de overeenkomst betrekking heeft. De overeenkomstige schuld aan de passiefzijde waardeert het bestuur ieder jaar ten bedrage van het gedeelte van de in de volgende boekjaren te storten termijnen, dat strekt tot de wedersamenstelling van de kapitaalwaarde van het goed waarop de overeenkomst betrekking heeft. De duur van de afschrijvingsperiode wordt geregeld door IAS17 en IPSAS13: indien het *redelijk zeker* is dat het geleasede actief overgenomen wordt bij het verstrijken van de leaseperiode (lichten van de aankoopoptie), zal het actief worden afgeschreven over de normale gebruiksduur van soortgelijke activa (die in volle eigendom zijn). Indien het *niet redelijk zeker* is dat het actief wordt overgenomen bij het verstrijken van de leaseperiode (aankoopoptie wordt niet gelicht), wordt het actief afgeschreven over de leaseperiode, tenzij de (economische) gebruiksduur korter is.

IMMATERIËLE VASTE ACTIVA

De immateriële vaste activa worden gewaardeerd aan aanschafwaarde, tenzij deze niet verworven zijn van derden. In dat geval worden ze gewaardeerd tegen de vervaardigingsprijs, als die niet hoger is dan een voorzichtige raming van de gebruikswaarde of van het toekomstige rendement of nut voor het bestuur van die vaste activa.

VORDERINGEN OP LANGE TERMIJN

Vorderingen worden in de balans weergegeven tegen de nominale waarde. Indien de inning van deze vorderingen twijfelachtig is, worden deze overgeboekt naar de post dubieuze debiteuren. Op dubieuze debiteuren worden correctie geboekt aan de hand van waardeverminderingen, om aan te duiden welk bedrag waarschijnlijk nog zal geïnd worden.

SCHULDEN

De schulden worden gewaardeerd tegen de nominale waarde.

NETTO-ACTIEF

De **ontvangen investeringssubsidies en schenkingen** worden geleidelijk in resultaat genomen (verrekend) volgens hetzelfde ritme als de afschrijvingen of de waardeverminderingen op de vaste activa waarvoor deze werden verkregen. Zolang een investering in uitvoering is en dus nog niet wordt afgeschreven, wordt de verkregen investeringssubsidie nog niet verrekend.

De **voorzieningen** worden stelselmatig gevormd voor bestaande verplichtingen die zeker zijn op balansdatum en waarvan de omvang betrouwbaar kan worden bepaald. Ze worden niet gevormd voor 'waarschijnlijke' verplichtingen en worden niet gehandhaafd als ze op het einde van het financieel boekjaar hoger zijn dan wat vereist is op basis van een actuele beoordeling van de risico's en kosten voor het bestuur.

BIJZONDERE BEPALINGEN BIJ DE OVERGANG NAAR BBC (BEGINBALANS)

De balansstructuur van BBC is volledig anders dan deze van de NGB (nieuwe gemeenteboekhouding). De beginbalans van BBC stemt dus zeker niet overeen met de eindbalans van NGB, maar is daar uiteraard wel op gebaseerd.

Bij de conversie naar BBC en de opmaak van de beginbalans heeft het bestuur geopteerd voor de toepassing van het continuïteitsprincipe. Dat houdt in dat de bestaande inventarisbestanddelen werden geconverteerd naar de respectievelijke rubrieken in BBC, op basis de bestaande (historische) aanschafwaarde. De afschrijvingstermijnen werden vervangen door de termijnen bepaald in bijlage, waardoor de resterende gebruiksduur, de netto-boekwaarde en het jaarlijkse afschrijvingsbedrag van de activa verandert. Hierbij werd uitgegaan van een restwaarde gelijk aan 0.

Bestaande activa met een boekwaarde gelijk aan 0, of die niet konden geïndividualiseerd worden werden mogelijks niet opgenomen in de beginbalans. Dit geldt ook voor de corresponderende investeringssubsidies.

MATERIËLE EN IMMATERIËLE VASTE ACTIVA

Volledig afgeschreven immateriële activa werden niet overgenomen naar de BBC-omgeving. Dit geldt ook voor afgeschreven niet individualiseerbare roerende materiële activa.

Voor het bepalen van de historische aanschafwaarde wordt het herwaarderingsbedrag van de terreinen mee opgenomen in de aanschafwaarde. Voor de gebouwen wordt het herwaarderingsbedrag niet mee opgenomen in de aanschafwaarde.

De activa die behoren tot het erfgoed worden pro memorie in de beginbalans opgenomen (aan € 1).

NETTO-ACTIEF

De ontvangen investeringssubsidies en schenkingen werden geconverteerd voor zover het corresponderende actief werd geconverteerd. De verrekeningstermijn werd aangepast aan de afschrijvingstermijn van het corresponderende actief.

De voorzieningen voor risico's en kosten werden opnieuw geëvalueerd.

AFSCHRIJVINGSTERMIJNEN

MATERIËLE VASTE ACTIVA	AFSCHRIJVINGS- TERMIJN
<p>Terreinen</p> <p>Deze rubriek bevat naast de onbebouwde terreinen ook de gronden van wegen (wegzate), gebouwen, waterlopen en kunst(bouw)werken.</p> <p>De <u>(afschrijfbare) aanleg en uitrusting op terreinen</u> (bv. verharding, omheining, ...) wordt opgenomen onder de rubriek 'bebouwde terreinen'.</p>	<p>-</p> <p>5-15 jr</p>
<p>Gebouwen</p> <p><u>Onderhoudswerken aan gebouwen</u> die niet worden opgenomen in de exploitatie, worden over een kortere termijn afgeschreven. Deze termijn hangt af van de aard van het onderhoudswerk en de impact op de gebruikswaarde van het gebouw.</p>	<p>33 jr</p> <p>5-15jr</p>
<p>Wegen</p> <p>Onder <u>wegen</u> worden alle elementen van het weggennet opgenomen (verharding, slijtlaag, voetpaden, fietspaden, ...).</p> <p>Het aanbrengen of vervangen van de slijtlaag wordt afgeschreven over een kortere termijn.</p> <p>Onder de <u>overige infrastructuur betreffende de wegen</u> worden onder meer straatmeubilair, verkeerssignalisatie, wegbeplanting, ... opgenomen.</p> <p><u>Onderhoudswerken aan wegen</u> die niet worden opgenomen in de exploitatie, worden over een kortere termijn afgeschreven. Deze termijn hangt af van de aard van het onderhoudswerk en de impact op de gebruikswaarde van de weg.</p>	<p>33 jr</p> <p>5 jr</p> <p>10 jr</p> <p>5-15 jr</p>

<p>Waterlopen en waterbekkens</p> <p><u>Onderhoudswerken aan waterlopen en waterbekkens</u> die niet worden opgenomen in de exploitatie, worden over een kortere termijn afgeschreven. Deze termijn hangt af van de aard van het onderhoudswerk en de impact op de gebruikswaarde.</p>	<p>33 jr</p> <p>5-15 jr</p>
<p>Overige onroerende infrastructuur</p> <p>Onder overige onroerende infrastructuur worden onder meer het rioleringsnet, de openbare verlichting, nutsleidingen en kunst(bouw)werken opgenomen.</p> <p><u>Onderhoudswerken aan overige onroerende infrastructuur</u> die niet worden opgenomen in de exploitatie, worden over een kortere termijn afgeschreven. Deze termijn hangt af van de aard van het onderhoudswerk en de impact op de gebruikswaarde van de infrastructuur.</p>	<p>33 jr</p> <p>5-15 jr</p>
<p>Installaties, machines en uitrusting</p> <p>Onder de installaties, machines en uitrusting wordt onder meer opgenomen werkmateriaal (boormachines, grasmachines, hakselaars, brandweerschermen- en kledij,...)</p>	<p>5-10 jr</p>
<p>Meubilair</p> <p>Onder meubilair wordt onder meer opgenomen kasten, stoelen, banken, bureaus,... in de mate dat ze niet onroerend door bestemming zijn</p>	<p>10 jr</p>
<p>Kantooruitrusting</p> <p>Onder kantooruitrusting wordt onder meer opgenomen faxtoestellen, kopieermachines, papierversnietigers, tv's, dvd-spelers, ...</p>	<p>5 jr</p>

Gezien de snelle veroudering en technologische evolutie in het <u>informaticamaterieel</u> wordt deze rubriek over een kortere termijn afgeschreven. ... Informaticamateriaal bevat onder meer computers, computerschermen, beamers, laptops, ...	3 jr
Rollend materiaal Rollend materiaal bevat onder meer fietsen, vrachtwagens, brandweerwagens, tractoren en andere voertuigen en hun toebehoren.	5-10 jr
Kunstwerken (geen erfgoed)	-
Erfgoed	-

IMMATERIËLE VASTE ACTIVA	AFSCHRIJVINGS- TERMIJN
Kosten van onderzoek en ontwikkeling	5 jr
Concessies, octrooien, licenties, knowhow, merken en soortgelijke rechten	5 jr
Goodwill	5 jr
Plannen en studies	5 jr

Overgedragen kredieten 2023 --> 2024

Jaar	Entiteit	AR	Omschr. AR	Bltem	Kplaats	Actieplan	Prioritair Actieplan	Actie	Investeringsproject	SubProject	Omschrijving	Uitg/Ontv	Tot. Budg.	Init. Budg.	Overgedragen uit vorig jaar
2024	GE : Gemeente De Panne	1500200	Investeringssubsidies en -schenkingen in kapitaal op korte termijn van hogere overheden	005000		2.1.2	Ja	2.1.2.4	INVESTERING	O	Subsidie Westtoer inrichting recreatieve hotspot Burgweg	O	25.000,00 €	0,00 €	25.000,00 €
2024	GE : Gemeente De Panne	1500200	Investeringssubsidies en -schenkingen in kapitaal op korte termijn van hogere overheden	030900			Nee		INVESTERING	O	Subsidie vervangen persen containerpark	O	34.000,00 €	0,00 €	34.000,00 €
2024	GE : Gemeente De Panne	2141000	Plannen en studies	019000		1.2.3	Nee	1.2.3.1	INVESTERING	U	Dienstverleningsconcept - raamwerk	U	7.713,74 €	0,00 €	7.713,74 €
2024	GE : Gemeente De Panne	2141000	Plannen en studies	019000		1.2.3	Nee	1.2.3.2	INVESTERING	U	Producten- en dienstcatalogus	U	18.075,00 €	0,00 €	18.075,00 €
2024	GE : Gemeente De Panne	2141000	Plannen en studies	060000		2.5.1	Ja	2.5.1.4	2020/2.5.1.4	Grup/bpa	Overdracht gunningen grups	U	110.189,47 €	0,00 €	110.189,47 €
2024	GE : Gemeente De Panne	2141000	Plannen en studies	099000		2.9.2	Nee	2.9.2.1	2022/2.9.2.1	Fu. Erfgoed	Funerair erfgoed	U	37.573,30 €	20.000,00 €	17.573,30 €
2024	GE : Gemeente De Panne	2201000	Onbebouwde terreinen - gemeenschapsgdn	005000		2.2.1	Ja	2.2.1.16	INVESTERING	21127	Aankoop strandgronden	U	4.000,00 €	5.000,00 €	5.000,00 €
2024	GE : Gemeente De Panne	2201000	Onbebouwde terreinen - gemeenschapsgdn	005000		2.4.3	Nee	2.4.3.8	INVESTERING	O	Vergoeding voor POP-hulsjes	O	100.000,00 €	0,00 €	100.000,00 €
2024	GE : Gemeente De Panne	2201000	Onbebouwde terreinen - gemeenschapsgdn	005000		2.1.2	Ja	2.1.2.4	INVESTERING	U	Rustpunt Oksel (Burgweg 2)	U	68.735,61 €	40.000,00 €	28.735,61 €
2024	GE : Gemeente De Panne	2201000	Onbebouwde terreinen - gemeenschapsgdn	068000		2.1.1	Ja	2.1.1.2	2020/2.1.1.2	Waterplein	Waterplein Adinkerke	U	6.519,90 €	0,00 €	6.519,90 €
2024	GE : Gemeente De Panne	2201000	Onbebouwde terreinen - gemeenschapsgdn	068000		2.1.2	Ja	2.1.2.1	2020/2.1.2.1	Groene cor	Groene corridor (grond kopen + inrichting park)	U	448.922,67 €	0,00 €	448.922,67 €
2024	GE : Gemeente De Panne	2201000	Onbebouwde terreinen - gemeenschapsgdn	068000		2.1.2	Ja	2.1.2.2	2020/2.1.2.2	Doornstr	Zitbanken putten Markey (Claerbout)	U	20.213,66 €	0,00 €	20.213,66 €
2024	GE : Gemeente De Panne	2201000	Onbebouwde terreinen - gemeenschapsgdn	068000		2.1.2	Ja	2.1.2.3	2020/2.1.2.3	Groenzones	Groene zones Adinkerke & De Panne	U	34.107,44 €	12.500,00 €	21.607,44 €
2024	GE : Gemeente De Panne	2211000	Administratieve gebouwen - gemeenschapsgdn	011900	GEMEEN	1.1.1	Ja	1.1.1.5	2020/1.1.1.5	Adm.centr.	Aanpassen en renoveren gemeentehuis	U	218.638,04 €	100.000,00 €	118.638,04 €
2024	GE : Gemeente De Panne	2213000	Gebouwen voor sport, cultuur en eredienst	070300		1.1.1	Ja	1.1.1.2	2020/1.1.1.2	Bib	Nieuwe bibliotheek	U	3.303.220,30 €	3.117.834,00 €	109.581,57 €
2024	GE : Gemeente De Panne	2213000	Gebouwen voor sport, cultuur en eredienst	074200		4.3.1	Ja	4.3.1.2	2020/4.3.1.2	Vereniging	Huisvesting sportverenigingsleven	U	1.588.900,75 €	1.215.000,00 €	373.900,75 €
2024	GE : Gemeente De Panne	2213000	Gebouwen voor sport, cultuur en eredienst	075000		4.3.1	Ja	4.3.1.1	2020/4.3.1.1	Sea-scouts	Nieuw lokaal Sea-Scouts	U	1.113.106,59 €	500.000,00 €	161.106,59 €
2024	GE : Gemeente De Panne	2219000	Andere gebouwen - gemeenschapsgdn	005000		2.2.1	Ja	2.2.1.8	INVESTERING	U	Westerpunt	U	393.433,85 €	0,00 €	393.433,85 €
2024	GE : Gemeente De Panne	2219000	Andere gebouwen - gemeenschapsgdn	011906			Nee		24_ISOLATIE		Isolatie ventilatiemotoren P.Dequidt	U	16.315,64 €	0,00 €	16.315,64 €
2024	OC : OCMW De Panne	2219000	Andere gebouwen - gemeenschapsgdn	090300			Nee		INVESTERING	U	Verkoop J. Demolderlaan	O	350.925,65 €	0,00 €	350.925,65 €
2024	GE : Gemeente De Panne	2219000	Andere gebouwen - gemeenschapsgdn	093000			Nee		INVESTERING	U	Ventilatie Veurnestraat 2B/30	U	10.145,11 €	0,00 €	10.145,11 €
2024	GE : Gemeente De Panne	2219000	Andere gebouwen - gemeenschapsgdn	094400		3.3.1	Ja	3.3.1.1	23_HVHK		Investeren fysiek huis van het kind	U	9.183,45 €	0,00 €	9.183,45 €
2024	GE : Gemeente De Panne	2219000	Andere gebouwen - gemeenschapsgdn	094500		3.1.1	Ja	3.1.1.2	2020/3.1.1.2	KO	Excelleren in kinderopvang: Aankoop Garzebekeveldstraat 11/15: 375.000	U	1.575.825,47 €	625.000,00 €	950.825,47 €
2024	GE : Gemeente De Panne	2219000	Andere gebouwen - gemeenschapsgdn	094500	JUT DP		Nee		INVESTERING	U	Ventilatie Jutter De Panne (Peter Gits: besteld, maar te plaatsen gunning 2022)	U	51.930,30 €	0,00 €	51.930,30 €

230

2024 GE : Gemeente De Panne	2241000	Wegen	020000	2.3.1	Ja	2.3.1.2	2020/2.3.1.2	DUM_Fase2	Project Dumontwijk Fase 2: U Rest beschermd erfgoed	662.565,56 €	581.080,09 €	81.485,47 €
2024 GE : Gemeente De Panne	2241000	Wegen	020000	2.3.1	Ja	2.3.1.2	2020/2.3.1.2	Dumontwijk	Project Dumontwijk Fase 1: U Dumontlaan/Bortierlaan	182.056,81 €	0,00 €	182.056,81 €
2024 GE : Gemeente De Panne	2241000	Wegen	020000	2.7.1	Ja	2.7.1.2	2020/2.7.1.2	Zeelaan	Heraanleg voetpaden Zeelaan	2.449.167,63 €	188.500,00 €	2.260.667,63 €
2024 GE : Gemeente De Panne	2241000	Wegen	020000	2.8.1	Ja	2.8.1.2	2020/2.8.1.2	N35	N35 totaalproject	1.955.684,19 €	200.000,00 €	1.755.684,19 €
2024 GE : Gemeente De Panne	2241000	Wegen	020000	2.8.1	Ja	2.8.1.3	2020/2.8.1.3	Duinhoek	Project Duinhoekstraat	170.892,65 €	150.000,00 €	20.892,65 €
2024 GE : Gemeente De Panne	2241000	Wegen	020000	2.2.1	Ja	2.2.1.10	INVESTERING	U	Planché - restant: leveren picknickbank	1.830,06 €	0,00 €	1.830,06 €
2024 GE : Gemeente De Panne	2241000	Wegen	020000	2.4.3	Nee	2.4.3.1	INVESTERING	U	Barkenlaan	350.740,67 €	29.345,28 €	321.395,39 €
2024 GE : Gemeente De Panne	2241000	Wegen	020000	2.4.3	Nee	2.4.3.3	INVESTERING	U	Garzebekeveldwijk	207.293,07 €	650.000,00 €	9.293,07 €
2024 GE : Gemeente De Panne	2241000	Wegen	020000	2.4.3	Nee	2.4.3.4	INVESTERING	U	Veldstraat	39.897,75 €	25.000,00 €	14.897,75 €
2024 GE : Gemeente De Panne	2251000	Overige infrastructuur betreffende de wegen	020000	2.8.1	Ja	2.8.1.1	2020/2.8.1.1	Mobiliteit	Aanpassingswerken ifv verkeersveiligheid met subsidies	293.179,61 €	150.000,00 €	143.179,61 €
2024 GE : Gemeente De Panne	2251000	Overige infrastructuur betreffende de wegen	020000		Nee		INVESTERING	O	Subsidie Kopenhagenplan	252.227,17 €	0,00 €	252.227,17 €
2024 GE : Gemeente De Panne	2251000	Overige infrastructuur betreffende de wegen	067000		Nee		INVESTERING	U	Ondergronds brengen nutsleidingen (Sportlaan, Stationsstraat,...)	54.021,91 €	0,00 €	60.000,00 €
2024 GE : Gemeente De Panne	2251000	Overige infrastructuur betreffende de wegen	068000		Nee		INVESTERING	U	Aanplantingen bomen (+ burgemeestersconvent) + bloembakken	68.500,00 €	65.000,00 €	3.500,00 €
2024 GE : Gemeente De Panne	2251000	Overige infrastructuur betreffende de wegen	075000	4.6.1	Ja	4.6.1.5	23_SPPL_LPL		Nieuwe speeltoestellen De Leerplanet	30.000,00 €	0,00 €	30.000,00 €
2024 GE : Gemeente De Panne	2251000	Overige infrastructuur betreffende de wegen	075000	4.6.1	Ja	4.6.1.5	23_SPPLRAVOTTER		Nieuw speelplein De Ravotter	100.000,00 €	0,00 €	100.000,00 €
2024 GE : Gemeente De Panne	2301000	Installaties, machines en uitrusting - Gemeenschapsgdn	011900		Nee		CONTAINER		Vervanging containers	20.000,00 €	10.000,00 €	10.000,00 €
2024 GE : Gemeente De Panne	2301000	Installaties, machines en uitrusting - Gemeenschapsgdn	035000		Nee		INVESTERING	U	Duurzaamheid PV installaties (dagverbruik, netten), restant is overschot van relighting WSA	39.927,30 €	85.000,00 €	30.732,03 €
2024 GE : Gemeente De Panne	2301000	Installaties, machines en uitrusting - Gemeenschapsgdn	048000	2.4.4	Nee	2.4.4.1	INVESTERING	U	Camera's voor het openbaar domein	74.007,52 €	50.000,00 €	24.007,52 €
2024 GE : Gemeente De Panne	2301000	Installaties, machines en uitrusting - Gemeenschapsgdn	052000	4.2.1	Ja	4.2.1.6	INVESTERING	U	Toeristische signalisatie in straatbeeld	4.041,64 €	0,00 €	1.477,32 €
2024 GE : Gemeente De Panne	2301000	Installaties, machines en uitrusting - Gemeenschapsgdn	071000		Nee		INVESTERING	U	Materiaal Feestploeg	81.163,33 €	80.000,00 €	1.163,33 €
2024 GE : Gemeente De Panne	2301000	Installaties, machines en uitrusting - Gemeenschapsgdn	074000		Nee		INVESTERING	U	Basket- en voetbaldoelen: 8.800; herstel outdoor- fitnessstoestellen: 9.200	17.477,30 €	9.000,00 €	8.477,30 €
2024 GE : Gemeente De Panne	2301000	Installaties, machines en uitrusting - Gemeenschapsgdn	095900		Nee		24/BOARE		Vervangen frigo, vaatwas, koffiemachine + investering in nappen	27.500,00 €	0,00 €	27.500,00 €
2024 GE : Gemeente De Panne	2301000	Installaties, machines en uitrusting - Gemeenschapsgdn	098400	2.4.3	Nee	2.4.3.5	INVESTERING	U	Ondergrondse afvalcontainers	75.324,18 €	0,00 €	75.324,18 €

231

2024 GE : Gemeente De Panne	2301000	Installaties, machines en ultrusting - Gemeenschapsgdn	099000		Nee		INVESTERING	U	Herdenkingselementen - Betonnen platen - rotstoelen - klein materiaal	U	81.500,54 €	50.000,00 €	35.064,86 €
2024 GE : Gemeente De Panne	2412000	Informatiematerieel - gemeenschapsgdn	019001	1.2.1	Ja	1.2.1.1	2020/1.2.1.1	SW	Modern workplace SW optimalisatie/implementation satie (24: MyHR, opleidingsstoel, Deona)	U	86.512,69 €	75.000,00 €	11.512,69 €
2024 GE : Gemeente De Panne	2412000	Informatiematerieel - gemeenschapsgdn	019001	1.3.1	Ja	1.3.1.11	23/DIGSIGNAGE		Digital signage: 23/ competitiebord 24/ mobiel LED Toerisme & LED wall ADK	U	106.220,00 €	76.220,00 €	30.000,00 €
2024 GE : Gemeente De Panne	2412000	Informatiematerieel - gemeenschapsgdn	019001		Nee		23/GRAFNET		Grafisch netwerk	U	12.500,00 €	0,00 €	12.500,00 €
2024 GE : Gemeente De Panne	2412000	Informatiematerieel - gemeenschapsgdn	019001	1.2.1	Ja	1.2.1.7	23/PRINTROOM		Investerings in printroom (23: groot formaat printer & defecte Mutho 24: zie ppt Valery)	U	30.537,18 €	15.000,00 €	15.537,18 €
2024 GE : Gemeente De Panne	2412000	Informatiematerieel - gemeenschapsgdn	019001		Nee		23/SWITCH		Switches infrastructuur	U	80.000,00 €	60.000,00 €	20.000,00 €
2024 GE : Gemeente De Panne	2412000	Informatiematerieel - gemeenschapsgdn	019001		Nee		INVESTERING	U	Budgetbuffer voor onvoorziene uitgaven + dig. Inrichting OCMW, bureau IT, vergaderzaal 7, lmac	U	79.337,86 €	67.000,00 €	12.337,86 €
2024 GE : Gemeente De Panne	2412000	Informatiematerieel - gemeenschapsgdn	019001		Nee		IT SECURITY		IT Security (FW, anti-virus, VPN, MFA, Phished)	U	15.680,02 €	15.000,00 €	680,02 €
2024 GE : Gemeente De Panne	2412000	Informatiematerieel - gemeenschapsgdn	019001		Nee		LPL_ICT		ICT Infrastructuur De Leerplaneet (extra chromebooks,..)	U	22.264,28 €	11.275,00 €	10.989,28 €
2024 GE : Gemeente De Panne	2412000	Informatiematerieel - gemeenschapsgdn	019001	1.2.1	Ja	1.2.1.5	TEAMS_WIFI		Telefonie via Teams: opzetten wifi-netwerk + Hanssens platform	U	26.939,18 €	15.000,00 €	11.939,18 €
2024 GE : Gemeente De Panne	2412000	Informatiematerieel - gemeenschapsgdn	099000	2.9.1	Nee	2.9.1.1	2022/2.9.1.1	Necropolis	Software begraaftplaatsen	U	41.825,50 €	0,00 €	41.825,50 €
2024 GE : Gemeente De Panne	2421000	Rollend materiaal - gemeenschapsgdn	021000		Nee		INVESTERING	U	Deelinfrastructuur (deelfietsen)	U	37.953,06 €	0,00 €	37.953,06 €
2024 GE : Gemeente De Panne	2421000	Rollend materiaal - gemeenschapsgdn	071000		Nee		BUS		Minibus voor evenementenploeg	U	44.500,00 €	0,00 €	44.500,00 €
2024 GE : Gemeente De Panne	2421000	Rollend materiaal - gemeenschapsgdn	094500		Nee		BUS		Minibus voor Kinderopvang	U	44.637,71 €	0,00 €	44.637,71 €
2024 GE : Gemeente De Panne	2751000	Kunstvoorwerpen	072000		Nee		INVESTERING	U	Renovatie oorlogsmonumenten	U	9.483,72 €	0,00 €	9.483,72 €
2024 GE : Gemeente De Panne	2751000	Kunstvoorwerpen	073900		Nee		BEAUFORT		Beaufort	U	81.666,67 €	40.833,00 €	40.833,67 €

uitgaven gemeente	9.126.123,42 €
Subsidies gemeente	59.000,00 €
Saldo overdracht	€ 9.067.123,42

Er zijn geen transacties met buitengewone invloed op het resultaat

Boekjaar 2023 in grafiek

Exploitatie-uitgaven boekjaar 2023 in evolutie en grafiek

Exploitatie-ontvangsten boekjaar 2023 in evolutie en grafiek

Investeringsuitgaven boekjaar 2023 in evolutie en grafiek

Investeringsontvangsten boekjaar 2023 in evolutie en grafiek

Balans boekjaar 2023 in grafiek

31/12/2023

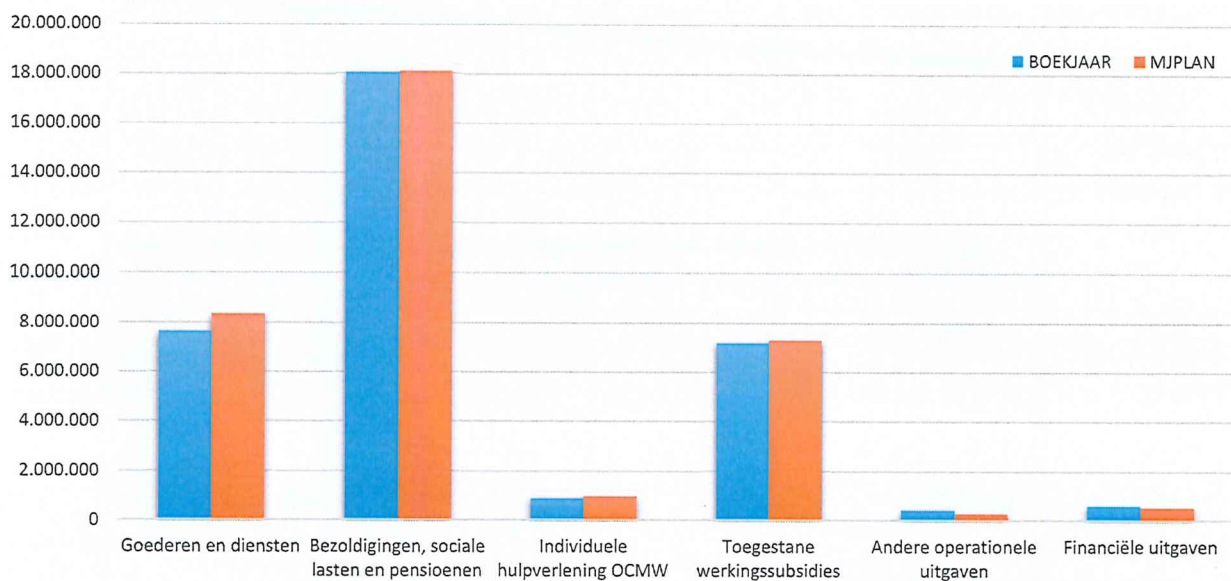
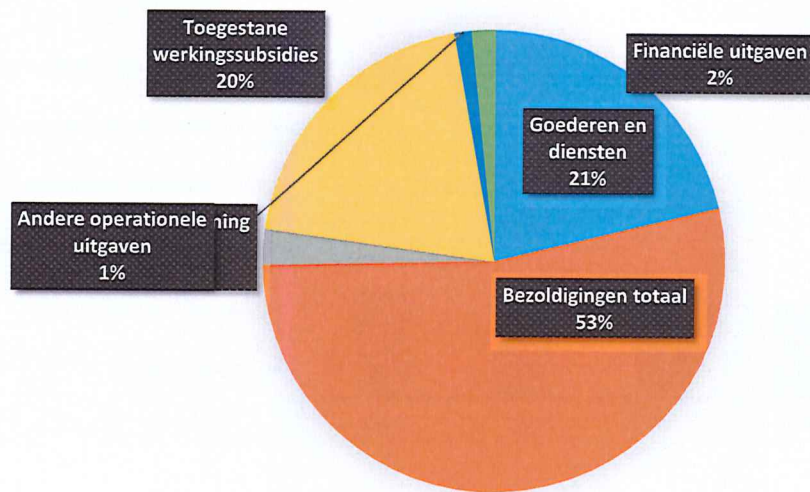
31/12/2022

I. EXPLOITATIE-UITGAVEN	Code	35.964.059	33.900.548
A. Operationele uitgaven	60/4	35.363.036	33.635.303
1. Goederen en diensten	60/1	7.633.482	8.631.985
0190 Overig algemeen bestuur		1.343.971	1.566.573
0119 Overige algemene diensten		1.335.621	1.597.324
0300 Ophalen en verwerken van huishoudelijk afval		888.649	657.465
0945 Kinderopvang		392.960	460.641
0112 Personeelsdienst en vorming		307.493	37.820
0670 Straatverlichting		237.232	437.531
0200 Wegen		225.215	125.054
0529 Overige activiteiten inzake toerisme		213.269	200.301
0740 Sportsector- en verenigingsondersteuning		170.746	445.818
**** Overige beleidsvelden		2.518.324	3.103.459
2. Bezoldigingen, sociale lasten en pensioenen	62	19.212.210	17.519.075
0119 Overige algemene diensten		3.363.273	3.152.908
0190 Overig algemeen bestuur		1.783.503	1.548.111
0984 Ontsmetting en openbare reiniging		1.385.014	1.359.744
0945 Kinderopvang		1.206.250	1.119.678
0680 Groene ruimte		1.170.211	1.121.359
0800 Gewoon basisonderwijs		1.155.789	1.150.192
0900 Sociale bijstand		934.492	702.509
0111 Fiscale en financiële diensten		785.912	679.906
0112 Personeelsdienst en vorming		697.649	662.274
**** Overige beleidsvelden		6.730.117	6.022.395
3. Individuele hulpverlening door het O.C.M.W.	648	910.795	899.406
4. Toegestane werkingsubsidies	649	7.179.855	6.458.662
0400 Politiediensten		3.348.722	3.348.722
0520 Toerisme - Onthaal en promotie		1.673.167	883.650
0742 Sportinfrastructuur		616.342	634.583
0410 Brandweer		373.645	412.964
0420 Dienst 100		295.714	294.620
0800 Gewoon basisonderwijs		213.287	231.302
0740 Sportsector- en verenigingsondersteuning		155.028	221.448
0529 Overige activiteiten inzake toerisme		69.592	27.200
0500 Handel en middenstand		67.829	44.870
**** Overige beleidsvelden		366.529	359.301
5. Andere operationele uitgaven	640/7	426.694	126.174
0030 Financiële aangelegenheden		255.646	32.150
0050 Patrimonium zonder maatschappelijk doel		165.501	87.946
0700 Musea		4.664	4.664
**** Overige beleidsvelden		884	1.414
B. Financiële uitgaven	65	601.022	265.245
0040 Transacties in verband met de openbare schuld		591.592	260.249
0030 Financiële aangelegenheden		8.845	4.888
0111 Fiscale en financiële diensten		550	109
0210 Openbaar vervoer		35	
C. Rechthebbenden uit het overschot van het boekjaar	694		

EXPLOITATIEUITGAVEN BOEKJAAR 2023 IN EVOLUTIE EN GRAFIEK

1. Samenstelling van de exploitatie-uitgaven 2023 - Vergelijking jaarrekening-meerjarenplan

	BOEKJAAR		MJPLAN		REAL%
Exploitatie-uitgaven	35.964.059	100%	36.681.538	100%	98%
Goederen en diensten	7.633.482	21%	8.358.231	23%	91%
Bezoldigingen, sociale lasten en pensioenen	18.068.952	50%	18.083.560	49%	100%
<i>Onderwijzend personeel ten laste van hogere overheid</i>	<i>1.143.258</i>	3%	<i>1.147.377</i>	3%	100%
Individuele hulpverlening OCMW	910.795	3%	967.350	3%	94%
Toegestane werkingsubsidies	7.179.855	20%	7.283.855	20%	99%
Andere operationele uitgaven	426.694	1%	303.339	1%	141%
Financiële uitgaven	601.022	2%	537.825	1%	112%
Rechthebbers uit het overschot van het boekjaar					

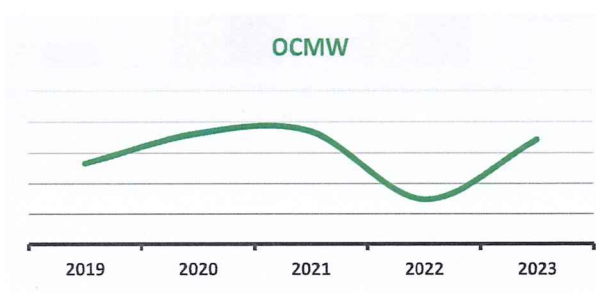
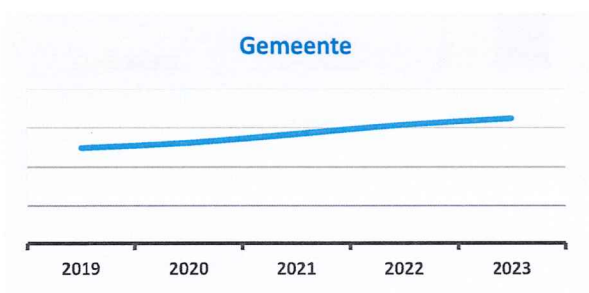
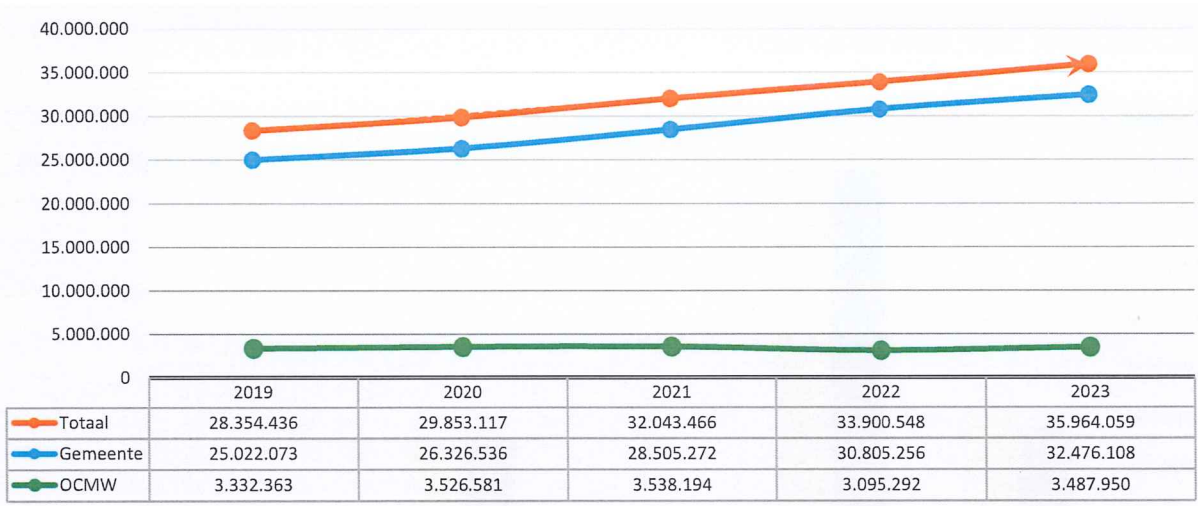
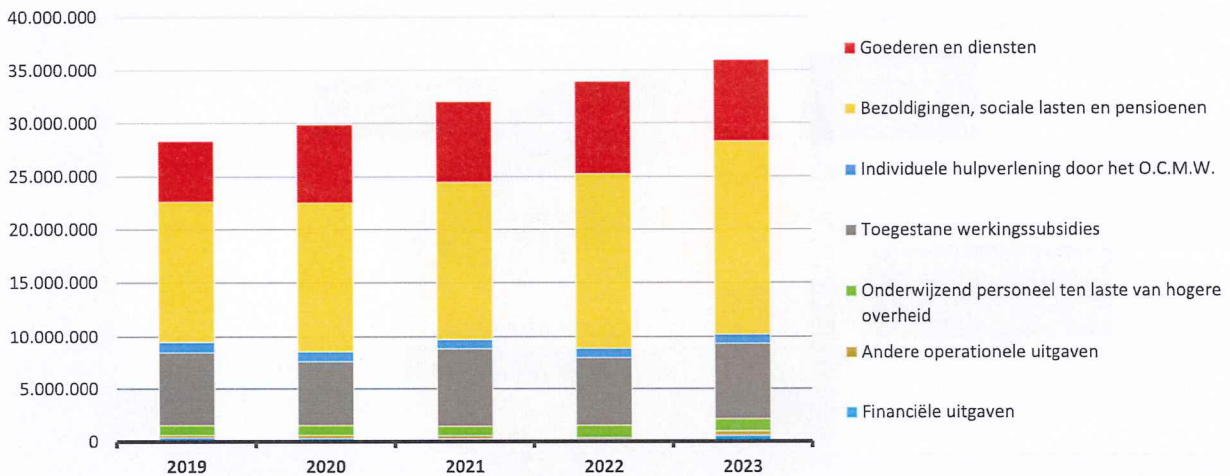


2. Evolutie van de exploitatie-uitgaven 2023-2019

▲ stijging ▼ daling

	2023		2022		2021	
▲ Exploitatie-uitgaven	35.964.059	100%	33.900.548	100%	32.043.466	100%
▼ Goederen en diensten	7.633.482	21%	8.631.985	25%	7.575.617	24%
▲ Bezoldigingen, sociale lasten en pensioenen	18.068.952	50%	16.371.405	48%	14.719.117	46%
▼ <i>Onderwijzend personeel ten laste van hogere overheid</i>	<i>1.143.258</i>	3%	<i>1.147.670</i>	3%	<i>899.956</i>	3%
▲ Individuele hulpverlening door het O.C.M.W.	910.795	3%	899.406	3%	894.758	3%
▲ Toegestane werkingssubsidies *	7.179.855	20%	6.458.662	19%	7.372.891	23%
▲ Andere operationele uitgaven	426.694	1%	126.174	0%	286.362	1%
▲ Financiële uitgaven	601.022	2%	265.245	1%	294.764	1%

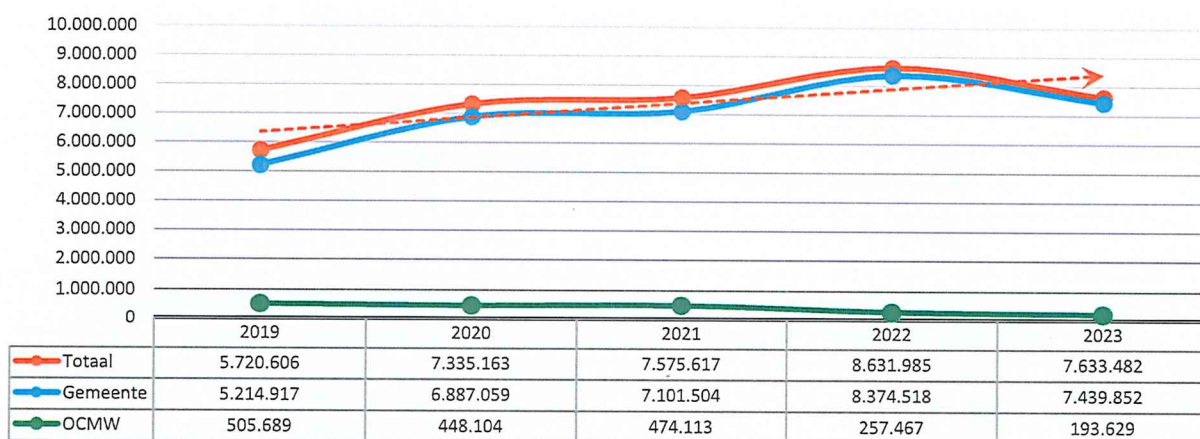
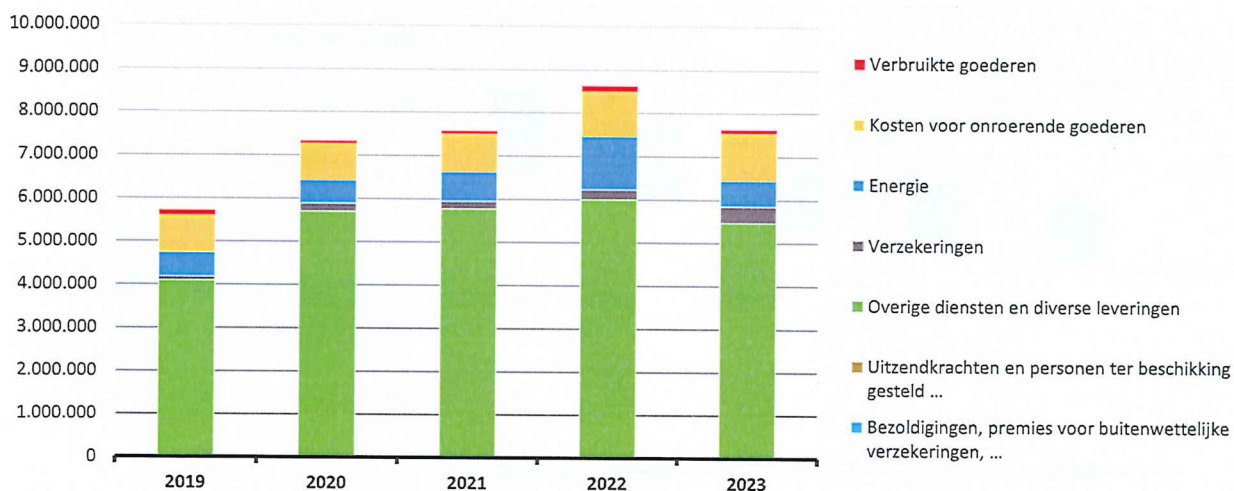
* Exclusief de 'gemeentelijke bijdrage in het tekort van het OCMW'



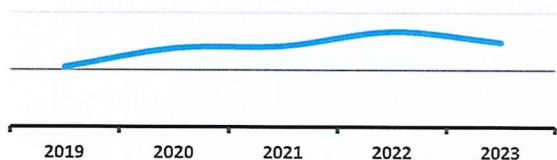
3. Evolutie van de 'goederen en diensten' 2023-2019

▲ stijging ▼ daling

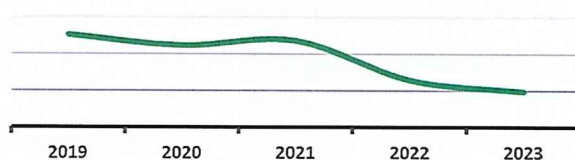
	2023		2022		2021	
▼ Goederen en diensten	7.633.482	100%	8.631.985	100%	7.575.617	100%
▼ Verbruikte goederen	88.841	1%	132.523	2%	67.337	1%
▲ Kosten voor onroerende goederen	1.088.825	14%	1.032.033	12%	876.818	12%
▼ Energie	599.923	8%	1.231.173	14%	677.404	9%
▼ Elektriciteit	453.759		845.537		546.196	
▼ Gas	146.163		385.636		131.209	
▶ Aardolieproducten						
▲ Verzekeringen	385.254	5%	232.397	3%	181.979	2%
▼ Overige diensten en diverse leveringen	5.470.639	72%	6.003.860	70%	5.772.078	76%
▶ Uitzendkrachten en personen ter beschikking gesteld ...						
▶ Bezoldigingen, premies voor buitenwettelijke verzekeringen, ...						



Gemeente

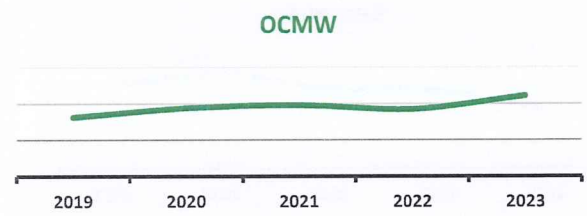
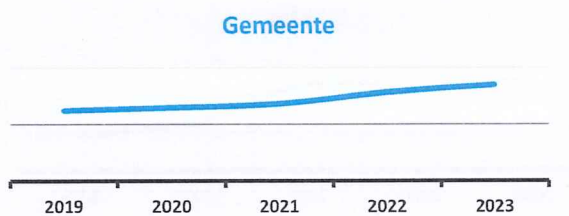
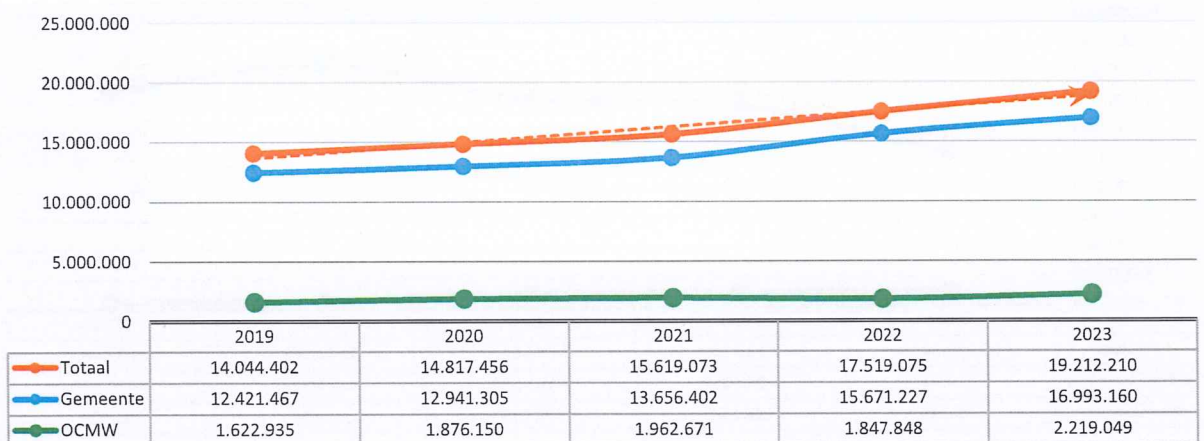
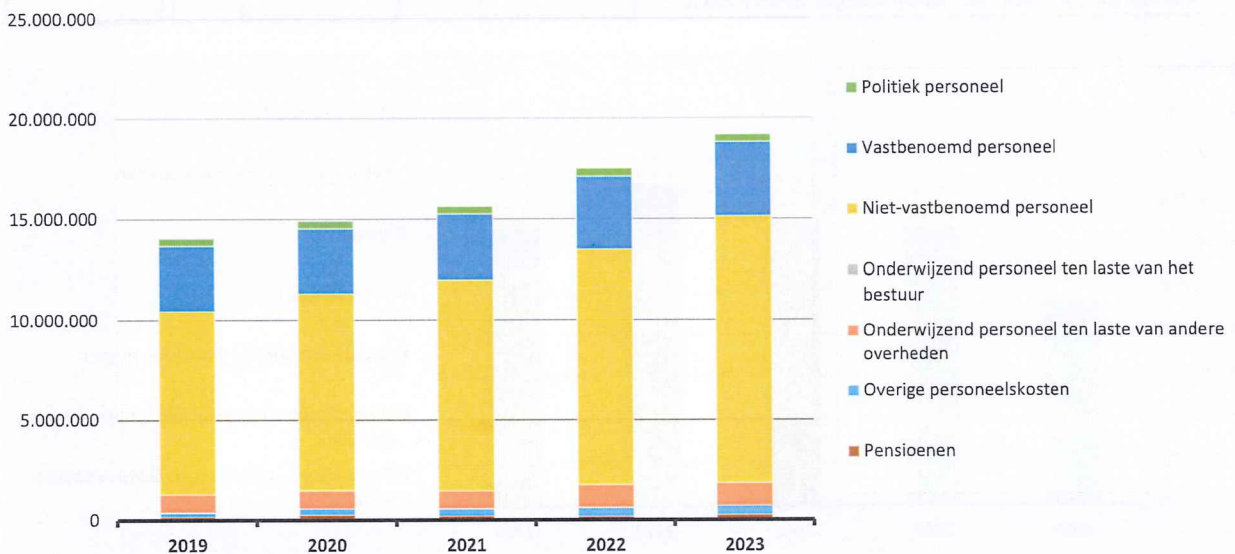


OCMW



4. Evolutie van de personeelskosten 2023-2019

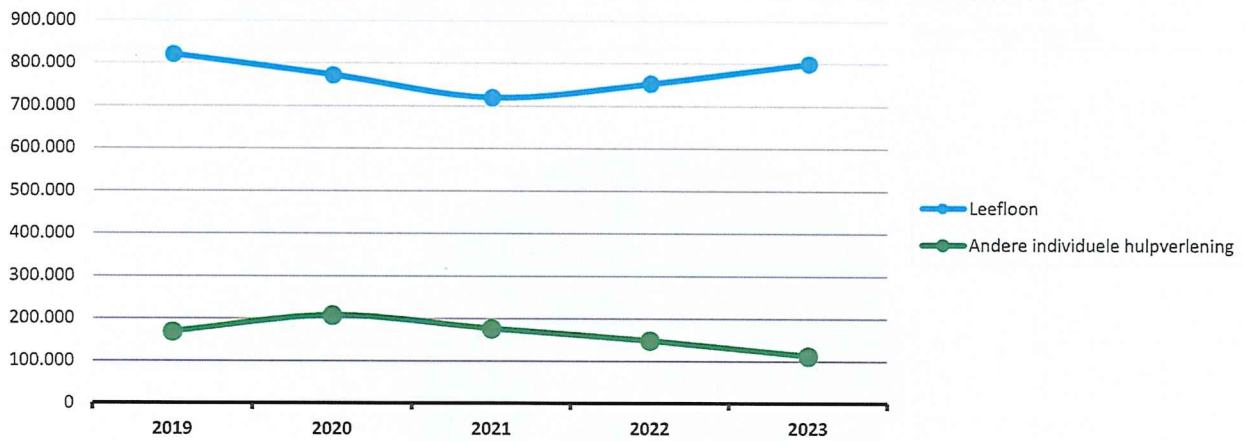
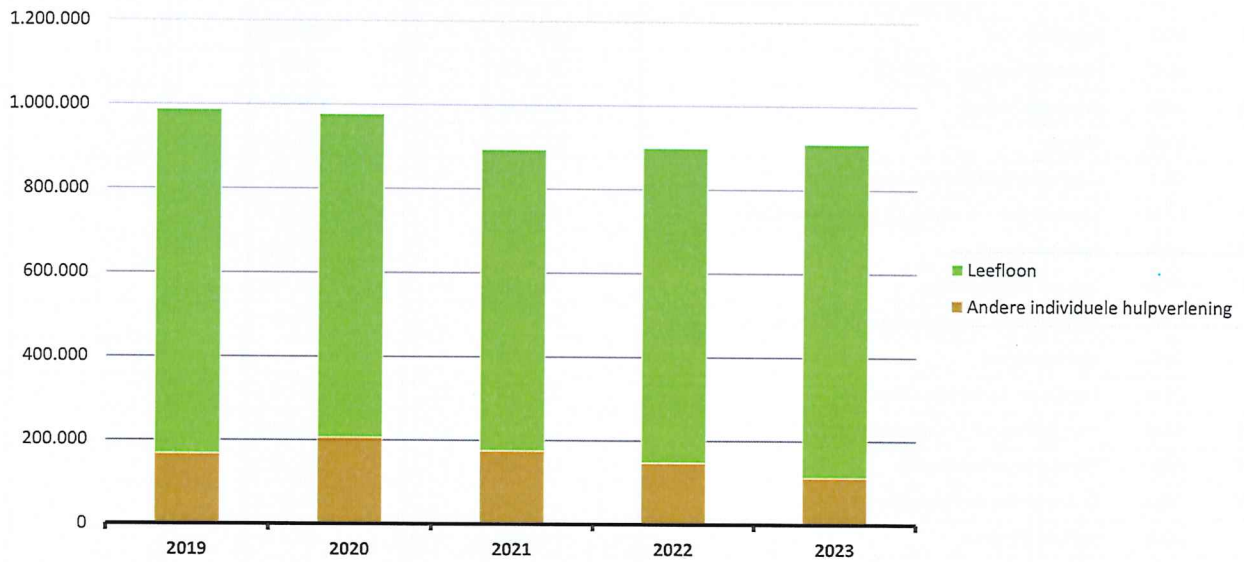
	2023		2022		2021
▲ stijging ▼ daling					
▲ Personeelskosten	19.212.210		17.519.075		15.619.073
▲ Bezoldigingen en werkgeversbijdragen	17.336.466	100%	15.739.720	100%	14.145.245
▼ Politiek personeel	374.028	2%	412.233	3%	365.517
▲ Vastbenoemd personeel	3.704.507	21%	3.618.345	23%	3.239.304
▲ Niet-vastbenoemd personeel	13.257.931	76%	11.709.142	74%	10.540.423
▶ Onderwijzend personeel ten laste van het bestuur					
▼ Onderwijzend personeel ten laste van andere overheden	1.143.258		1.147.670		899.956
▲ Overige personeelskosten	456.040		425.320		365.513
▲ Pensioenen	276.445		206.365		208.359



5. Evolutie van de individuele hulpverlening door het OCMW 2023-2019

▲ stijging ▼ daling

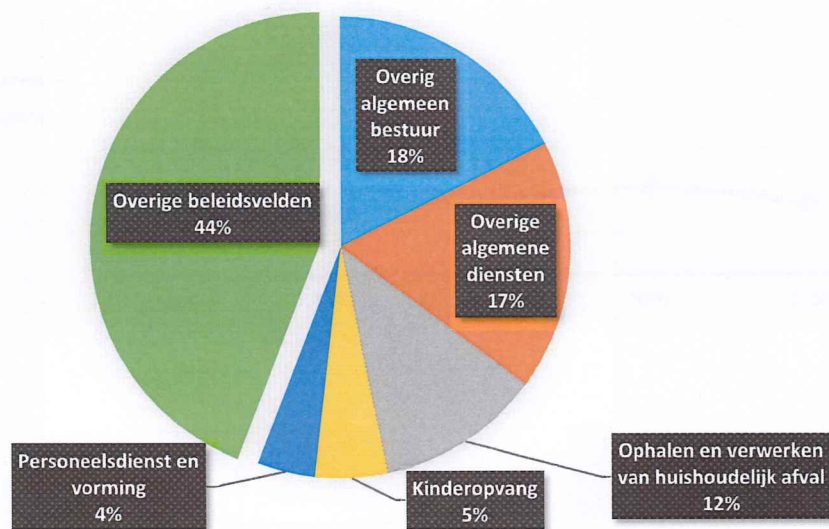
	2023		2022		2021	
▲ Individuele hulpverlening door het OCMW	910.795	100%	899.406	100%	894.758	100%
▲ Leefloon	798.867	88%	751.903	84%	719.303	80%
▼ Andere individuele hulpverlening	111.929	12%	147.503	16%	175.455	20%



6. Verdeling van de 'goederen en diensten' per beleidsveld 2023-2022 / meerjarenplan 2023

▲ stijging ▼ daling

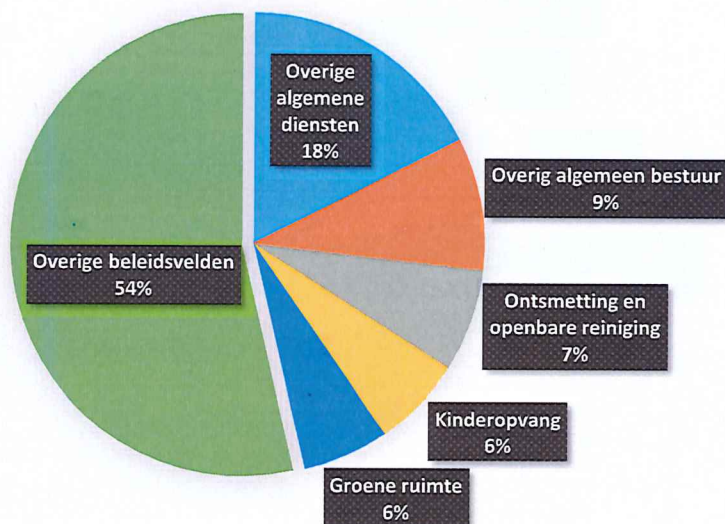
	2023		2022		MJPLAN	
▼ Goederen en diensten	7.633.482	100%	8.631.985	100%	8.358.231	100%
▼ 0190 Overig algemeen bestuur	1.343.971	18%	1.566.573	18%	1.418.041	17%
▼ 0119 Overige algemene diensten	1.335.621	17%	1.597.324	19%	1.626.451	19%
▲ 0300 Ophalen en verwerken van huishoudelijk afval	888.649	12%	657.465	8%	972.978	12%
▼ 0945 Kinderopvang	392.960	5%	460.641	5%	433.027	5%
▲ 0112 Personeelsdienst en vorming	307.493	4%	37.820	0%	352.019	4%
▼ 0670 Straatverlichting	237.232	3%	437.531	5%	260.000	3%
▲ 0200 Wegen	225.215	3%	125.054	1%	246.346	3%
▲ 0529 Overige activiteiten inzake toerisme	213.269	3%	200.301	2%	238.330	3%
▼ 0740 Sportsector- en verenigingsondersteuning	170.746	2%	445.818	5%	167.062	2%
▼ 0680 Groene ruimte	169.684	2%	227.005	3%	186.086	2%
▼ 0930 Sociale huisvesting	166.832	2%	272.761	3%	74.759	1%
▲ 0750 Jeugdsector- en verenigingsondersteuning	155.397	2%	154.725	2%	177.900	2%
▲ 0450 Rechtspleging	140.362	2%			230.000	3%
▲ 0111 Fiscale en financiële diensten	125.054	2%	96.751	1%	61.700	1%
▼ 0309 Overig afval- en materialenbeheer	111.770	1%	145.063	2%	130.858	2%
▼ 0800 Gewoon basisonderwijs	111.640	1%	152.450	2%	115.374	1%
▼ 0984 Ontsmetting en openbare reiniging	109.556	1%	163.252	2%	79.935	1%
▲ 0900 Sociale bijstand	103.532	1%	88.717	1%	98.784	1%
▼ 0710 Feesten en plechtigheden	99.773	1%	150.575	2%	132.255	2%
▲ 0944 Preventieve gezinsondersteuning	96.432	1%	83.060	1%	107.698	1%
▼ **** Overige beleidsvelden	1.128.291	15%	1.569.102	18%	1.248.628	15%



7. Verdeling van de personeelskosten per beleidsveld 2023-2022 / meerjarenplan 2023

▲ stijging ▼ daling

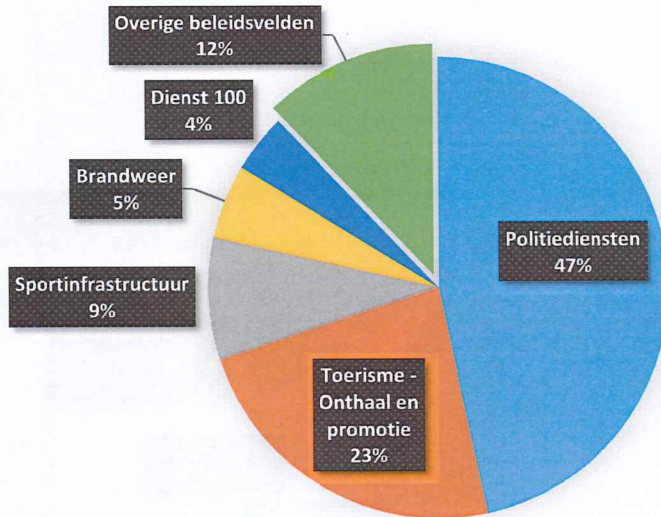
	2023		2022		MJPLAN	
▲ Personeelskosten	19.212.210	100%	17.519.075	100%	19.230.937	100%
▲ 0119 Overige algemene diensten	3.363.273	18%	3.152.908	18%	3.380.701	18%
▲ 0190 Overig algemeen bestuur	1.783.503	9%	1.548.111	9%	1.846.995	10%
▲ 0984 Ontsmetting en openbare reiniging	1.385.014	7%	1.359.744	8%	1.413.771	7%
▲ 0945 Kinderopvang	1.206.250	6%	1.119.678	6%	1.233.365	6%
▲ 0680 Groene ruimte	1.170.211	6%	1.121.359	6%	1.225.458	6%
▲ 0800 Gewoon basisonderwijs	1.155.789	6%	1.150.192	7%	1.156.425	6%
▲ 0900 Sociale bijstand	934.492	5%	702.509	4%	931.099	5%
▲ 0111 Fiscale en financiële diensten	785.912	4%	679.906	4%	796.550	4%
▲ 0112 Personeelsdienst en vorming	697.649	4%	662.274	4%	574.236	3%
▲ 0100 Politieke organen	650.680	3%	618.610	4%	637.913	3%
▼ 0520 Toerisme - Onthaal en promotie	493.105	3%	550.854	3%	498.018	3%
▲ 0440 Overige hulpdiensten	481.039	3%	327.412	2%	463.430	2%
▲ 0710 Feesten en plechtigheden	467.657	2%	311.748	2%	447.559	2%
▼ 0740 Sportsector- en verenigingsondersteuning	459.250	2%	516.583	3%	474.138	2%
▲ 0110 Secretariaat	431.810	2%	401.950	2%	440.691	2%
▲ 0600 Ruimtelijke planning	380.671	2%	341.039	2%	392.585	2%
▲ 0703 Openbare bibliotheken	339.159	2%	319.978	2%	345.223	2%
▲ 0300 Ophalen en verwerken van huishoudelijk afval	312.204	2%	255.921	1%	308.776	2%
▲ 0750 Jeugdsector- en verenigingsondersteuning	294.133	2%	210.972	1%	290.689	2%
▲ 0709 Overige culturele instellingen	289.936	2%	267.392	2%	297.222	2%
▲ **** Overige beleidsvelden	2.130.472	11%	1.899.937	11%	2.076.093	11%



8. Verdeling van de toegestane subsidies per beleidsveld 2023-2022 / meerjarenplan 2023

▲ stijging ▼ daling

	2023		2022		MJPLAN	
▲ Toegestane subsidies	7.179.855	100%	6.458.662	100%	7.283.855	100%
▶ 0400 Politiediensten	3.348.722	47%	3.348.722	52%	3.348.722	46%
▲ 0520 Toerisme - Onthaal en promotie	1.673.167	23%	883.650	14%	1.665.567	23%
▼ 0742 Sportinfrastructuur	616.342	9%	634.583	10%	636.000	9%
▼ 0410 Brandweer	373.645	5%	412.964	6%	373.644	5%
▲ 0420 Dienst 100	295.714	4%	294.620	5%	294.929	4%
▼ 0800 Gewoon basisonderwijs	213.287	3%	231.302	4%	226.117	3%
▼ 0740 Sportsector- en verenigingsondersteuning	155.028	2%	221.448	3%	168.809	2%
▲ 0529 Overige activiteiten inzake toerisme	69.592	1%	27.200	0%	68.432	1%
▲ 0500 Handel en middenstand	67.829	1%	44.870	1%	74.636	1%
▲ 0790 Erediensten	55.560	1%	50.464	1%	74.560	1%
▼ 0900 Sociale bijstand	39.847	1%	40.568	1%	39.847	1%
▼ 0710 Feesten en plechtigheden	34.391	0%	37.741	1%	43.200	1%
▲ 0709 Overige culturele instellingen	34.254	0%	33.741	1%	36.450	1%
▼ 0943 Gezinshulp	31.800	0%	32.889	1%	36.479	1%
▼ 0130 Administratieve dienstverlening	26.160	0%	27.614	0%	15.825	0%
▲ 0113 Archief	22.468	0%			32.000	0%
▼ 0959 Overige verrichtingen betreffende ouderen	21.032	0%	22.910	0%	24.150	0%
▼ 0750 Jeugdsector- en verenigingsondersteuning	19.545	0%	20.874	0%	23.704	0%
▲ 0190 Overig algemeen bestuur	16.989	0%	2.641	0%	28.706	0%
▲ 0440 Overige hulpdiensten	16.277	0%	15.829	0%	16.277	0%
▼ **** Overige beleidsvelden	48.207	1%	74.029	1%	55.801	1%



31/12/2023

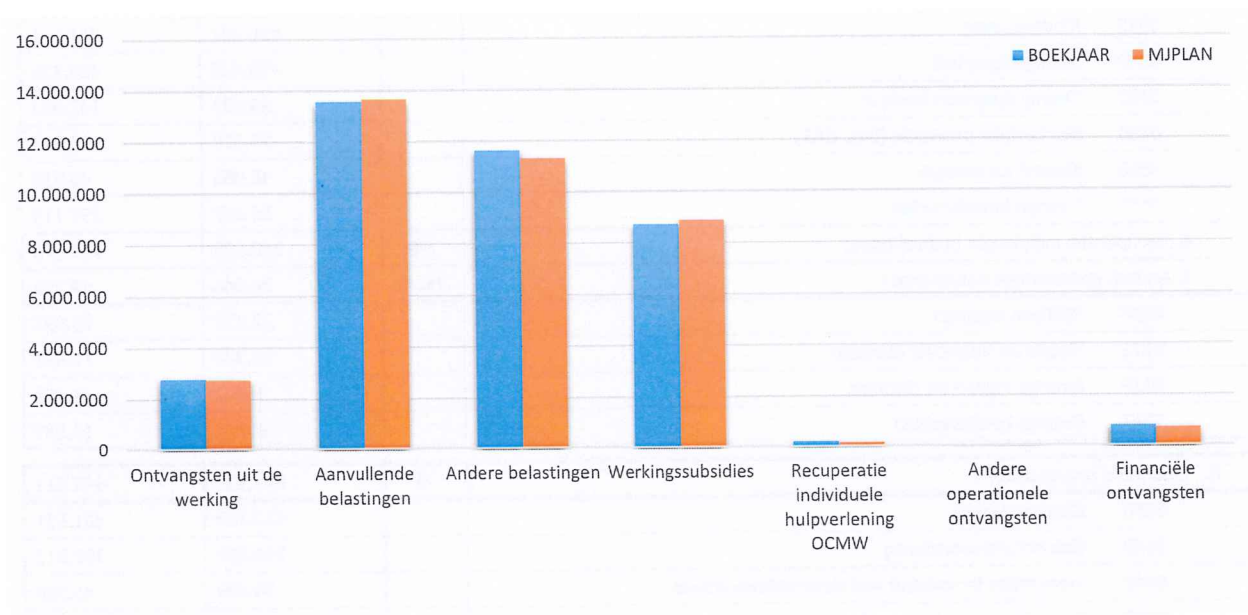
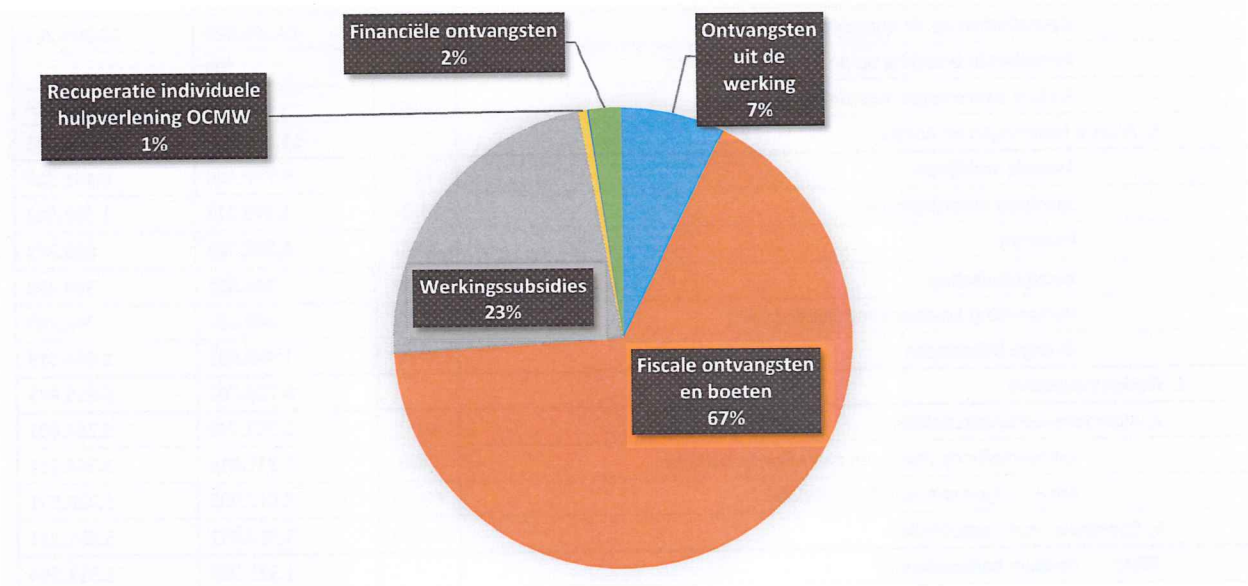
31/12/2022

II. EXPLOITATIE-ONTVANGSTEN		Code	37.833.253	34.940.457
A. Operationele ontvangsten		70/4	36.984.314	33.996.946
1. Ontvangsten uit de werking		70	2.784.141	1.976.953
0310	Beheer van regen- en afvalwater		821.722	119.000
0930	Sociale huisvesting		777.553	769.314
0945	Kinderopvang		274.566	294.200
0300	Ophalen en verwerken van huishoudelijk afval		216.748	258.582
0529	Overige activiteiten inzake toerisme		89.018	84.777
0309	Overig afval- en materialenbeheer		82.030	31.937
0959	Overige verrichtingen betreffende ouderen		74.416	53.088
****	Overige beleidsvelden		448.087	366.056
2. Fiscale ontvangsten en boeten		73	25.212.939	22.920.727
a. Aanvullende belastingen			13.561.017	12.364.426
	Opcentiemen op de onroerende voorheffing	7300	13.388.929	12.204.202
	Aanvullende belasting op de personenbelasting	7301	106	
	Andere aanvullende belastingen	7302/9	171.982	160.224
b. Andere belastingen en boetes		731/9	11.651.922	10.556.301
	Tweede verblijven	7377	6.777.404	6.161.317
	Jaarlijkse milieubelasting	73321	1.449.312	1.308.562
	Parkeren	73611	1.268.726	899.215
	Verblijfsbelasting	73419	394.801	300.488
	Verspreiding kosteloos reclamedrukwerk	73424	269.159	242.200
	Overige belastingen	****	1.492.521	1.644.518
3. Werkingssubsidies			8.716.760	8.915.823
a. Algemene werkingssubsidies			5.353.749	5.264.801
	Gemeentefonds (basis- en aanvullende dotatie)	7400	3.335.816	3.344.211
	Andere algemene werkingssubsidies	7401/4	2.017.933	1.920.591
b. Specifieke werkingssubsidies		7405/9	3.363.011	3.651.021
0800	Gewoon basisonderwijs		1.325.358	1.313.554
0900	Sociale bijstand		796.581	739.361
0945	Kinderopvang		490.292	462.371
0550	Werkgelegenheid		453.624	484.336
0190	Overig algemeen bestuur		84.923	145.803
0480	Bestuurlijke preventie (incl. GAS)		77.479	96.849
0350	Klimaat en energie		48.483	49.633
****	Overige beleidsvelden		86.272	359.115
4. Recuperatie individuele hulpverlening		748	230.528	134.175
5. Andere operationele ontvangsten		742/7	39.946	49.269
0100	Politieke organen		22.133	20.693
0111	Fiscale en financiële diensten		16.338	10.831
0119	Overige algemene diensten		8.462	4.162
****	Overige beleidsvelden		-6.987	13.583
B. Financiële ontvangsten		75	848.939	943.511
0650	Gasvoorziening		432.780	481.531
0640	Elektriciteitsvoorziening		344.808	302.813
0040	Transacties in verband met de openbare schuld		39.490	41.350
0030	Financiële aangelegenheden		28.379	13.784
****	Overige beleidsvelden		3.482	104.033
C. Tussenkost door derden in het tekort van het boekjaar		794		

EXPLOITATIEONTVANGSTEN BOEKJAAR 2023 IN EVOLUTIE EN GRAFIEK

1. Samenstelling van de exploitatieontvangsten 2023 - Vergelijking rekening-meerjarenplan

	BOEKJAAR		MJPLAN		REAL%
Exploitatieontvangsten	37.833.253	100%	37.611.566	100%	101%
Ontvangsten uit de werking	2.784.141	7%	2.773.596	7%	100%
Fiscale ontvangsten en boeten	25.212.939	67%	24.980.893	66%	101%
<i>Aanvullende belastingen</i>	<i>13.561.017</i>		<i>13.658.309</i>		<i>99%</i>
<i>Andere belastingen</i>	<i>11.651.922</i>		<i>11.322.584</i>		<i>103%</i>
Werkingsubsidies	8.716.760	23%	8.870.238	24%	98%
Recuperatie individuele hulpverlening OCMW	230.528	1%	178.152	0%	129%
Andere operationele ontvangsten	39.946	0%	60.387	0%	66%
Financiële ontvangsten	848.939	2%	748.300	2%	113%
Tussenkost door derden in het tekort van het boekjaar					

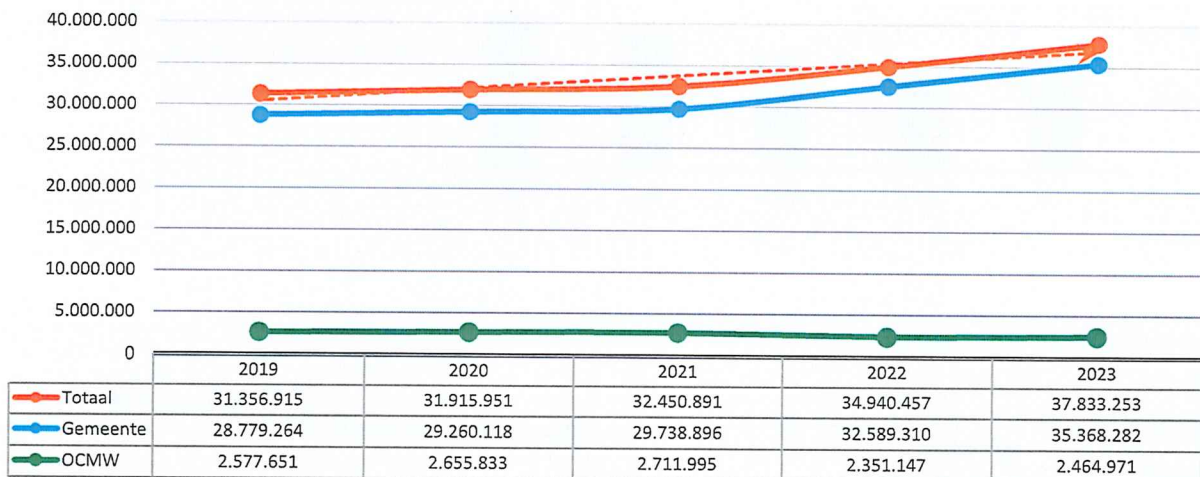
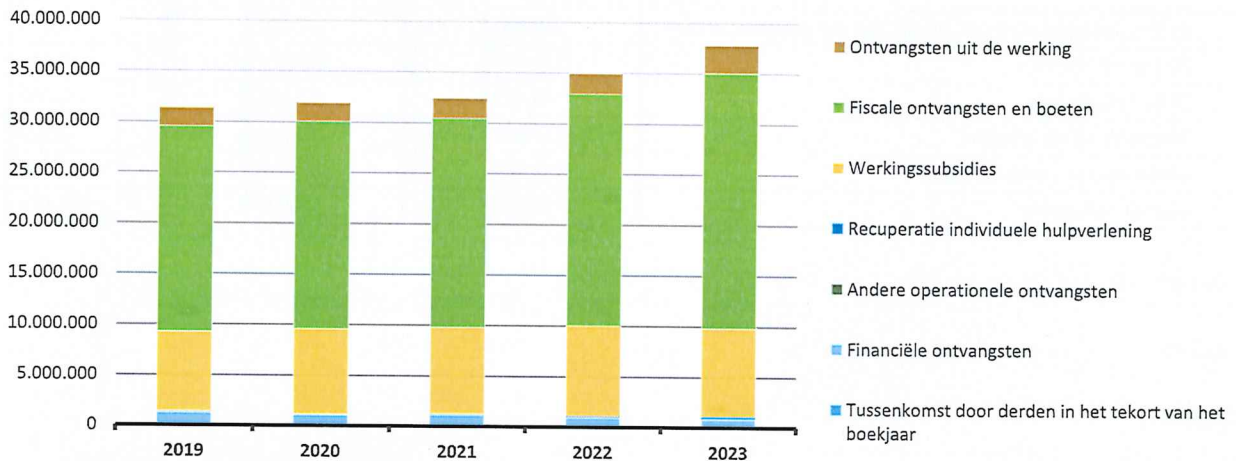


2. Evolutie van de exploitatie-ontvangsten 2023-2019

▲ stijging ▼ daling

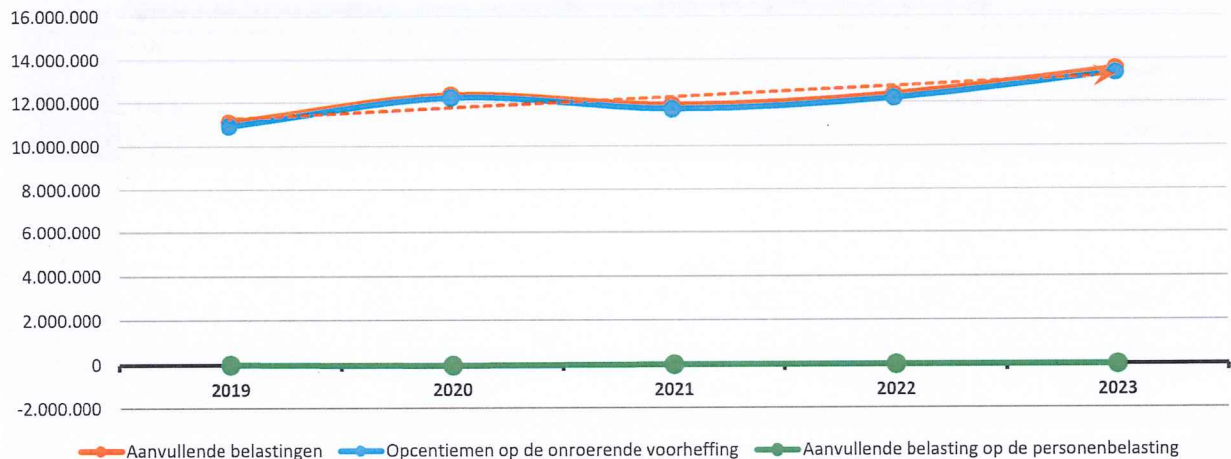
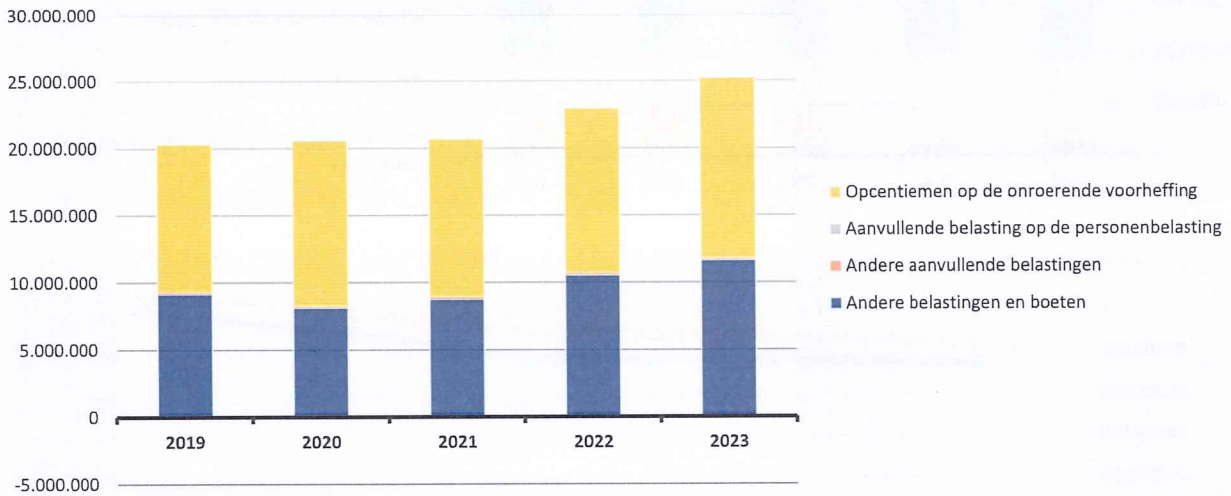
	2023		2022		2021	
▲ Exploitatie-ontvangsten	37.833.253	100%	34.940.457	100%	32.450.891	100%
▲ Ontvangsten uit de werking	2.784.141	7%	1.976.953	6%	1.977.757	6%
▲ Fiscale ontvangsten en boeten	25.212.939	67%	22.920.727	66%	20.661.184	64%
▲ <i>Aanvullende belastingen</i>	<i>13.561.017</i>		<i>12.364.426</i>		<i>11.879.438</i>	
▲ <i>Andere belastingen en boeten</i>	<i>11.651.922</i>		<i>10.556.301</i>		<i>8.781.746</i>	
▼ Werkingssubsidies*	8.716.760	23%	8.915.823	26%	8.519.276	26%
▲ Recuperatie individuele hulpverlening	230.528	1%	134.175	0%	70.055	0%
▼ Andere operationele ontvangsten	39.946	0%	49.269	0%	58.349	0%
▼ Financiële ontvangsten	848.939	2%	943.511	3%	1.164.270	4%
▶ Tussenkost door derden in het tekort van het boekjaar						

* Exclusief de 'gemeentelijke bijdrage in het tekort van het OCMW'



3. Evolutie van de fiscale ontvangsten en boeten 2023-2019

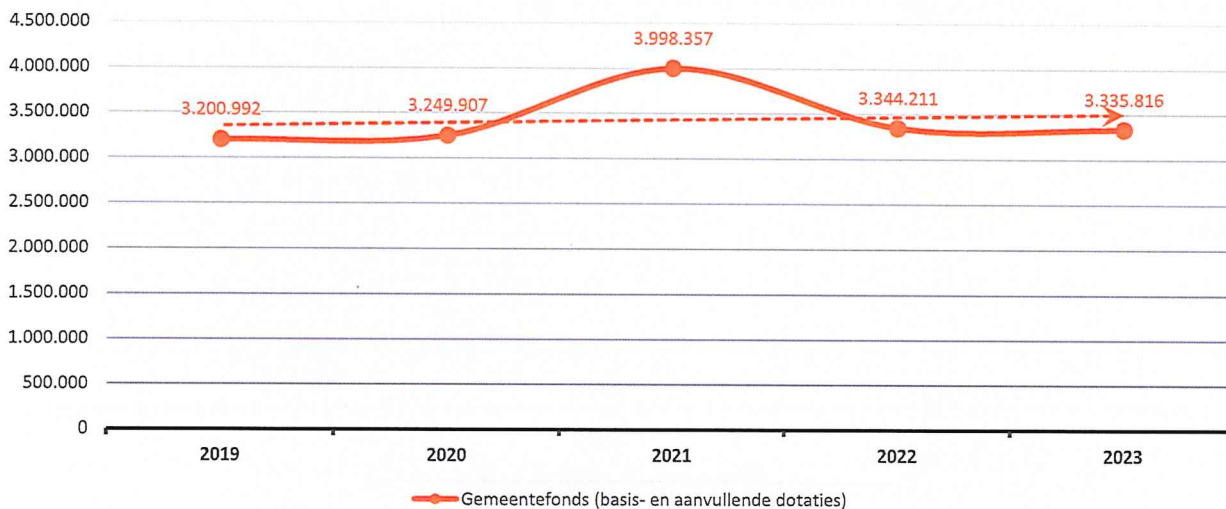
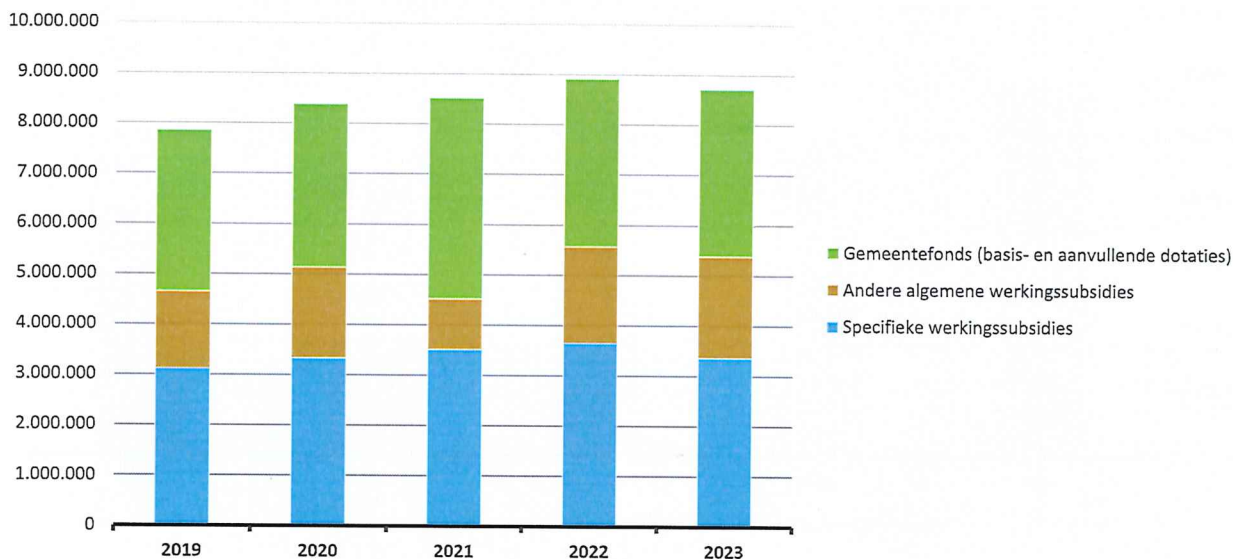
	2023		2022		2021	
▲ stijging ▼ daling						
▲ Fiscale ontvangsten	25.212.939		22.920.727		20.661.184	
▲ Aanvullende belastingen	13.561.017	100%	12.364.426	100%	11.879.438	100%
▲ <i>Opcentiemen op de onroerende voorheffing</i>	13.388.929	99%	12.204.202	99%	11.715.568	99%
▲ <i>Aanvullende belasting op de personenbelasting</i>	106	0%				
▲ <i>Andere aanvullende belastingen</i>	171.982	1%	160.224	1%	163.870	1%
▲ Andere belastingen en boeten	11.651.922	100%	10.556.301	100%	8.781.746	100%
▲ <i>Tweede verblijven</i>	6.777.404	58%	6.161.317	58%	5.542.581	63%
▲ <i>Jaarlijkse milieubelasting</i>	1.449.312	12%	1.308.562	12%	1.233.253	14%
▲ <i>Parkeren</i>	1.268.726	11%	899.215	9%	887.663	10%
▲ <i>Verblijfsbelasting</i>	394.801	3%	300.488	3%		
▲ <i>Verspreiding kosteloos reclamewerk</i>	269.159	2%	242.200	2%	94.028	1%
▲ <i>Andere belastingen op het gebruik van het openbaar domein</i>	240.886	2%	237.820	2%	60.455	1%
▼ <i>Plaatsrecht markten</i>	171.315	1%	238.124	2%	119.480	1%
▲ <i>Diftar/ophaalronde</i>	149.493	1%	112.960	1%	110.390	1%
▲ <i>Terrassen, tafels, stoelen</i>	113.816	1%	46.616	0%	-2.520	0%
▼ <i>Ontbreken van parkeerplaatsen</i>	113.632	1%	285.000	3%	67.500	1%
▼ <i>Overige belastingen</i>	703.379	6%	723.998	7%	668.916	8%



4. Evolutie van de werkingssubsidies 2023-2019

▲ stijging ▼ daling

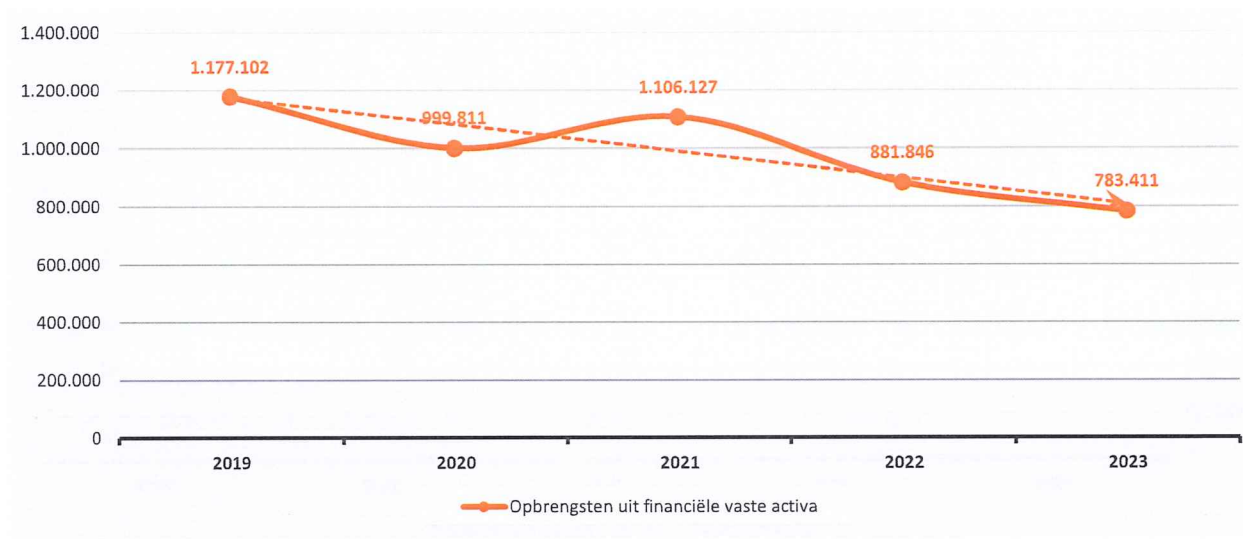
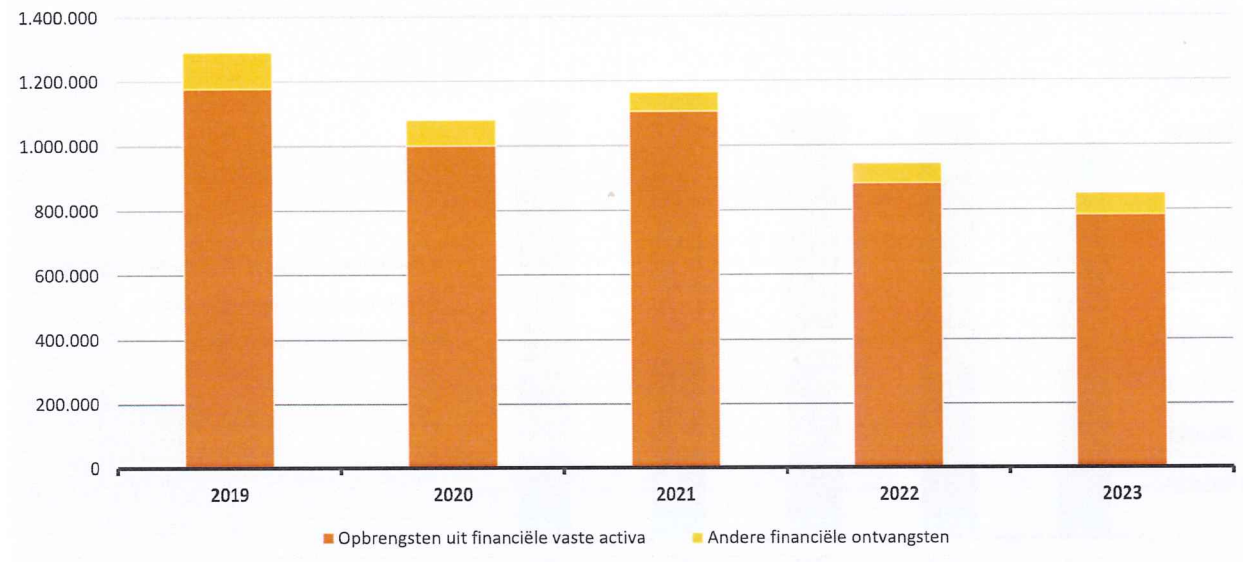
	2023		2022		2021	
▼ Werkingsubsidies	8.716.760	100%	8.915.823	100%	8.519.276	100%
▼ Gemeentefonds (basis- en aanvullende dotaties)	3.335.816	38%	3.344.211	38%	3.998.357	47%
▲ Andere algemene werkingssubsidies*	2.017.933	23%	1.920.591	22%	1.007.423	12%
▼ Specifieke werkingssubsidies	3.363.011	39%	3.651.021	41%	3.513.496	41%



5. Evolutie van de financiële ontvangsten 2023-2019

▲ stijging ▼ daling

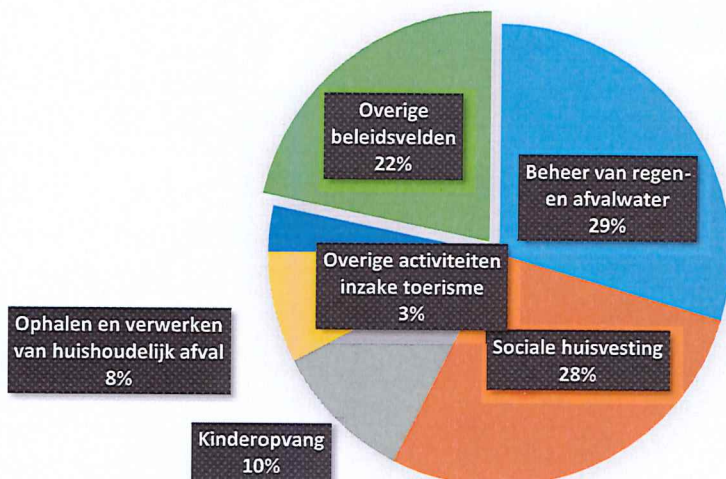
	2023		2022		2021	
▼ Financiële ontvangsten	848.939	100%	943.511	100%	1.164.270	100%
▼ Opbrengsten uit financiële vaste activa	783.411	92%	881.846	93%	1.106.127	95%
▲ Andere financiële ontvangsten	65.529	8%	61.665	7%	58.143	5%



6. Verdeling van de ontvangsten uit de werking per beleidsveld 2023-2022 / meerjarenplan 2023

▲ stijging ▼ daling

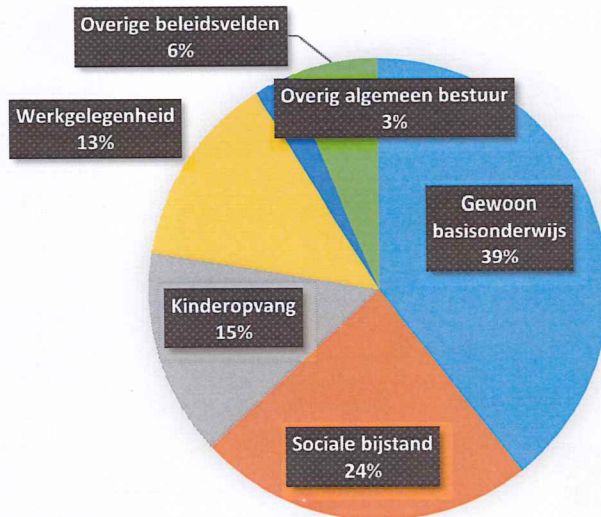
	2023		2022		MJPLAN	
▲ Ontvangsten uit de werking	2.784.141	100%	1.976.953	100%	2.773.596	100%
▲ 0310 Beheer van regen- en afvalwater	821.722	30%	119.000	6%	823.146	30%
▲ 0930 Sociale huisvesting	777.553	28%	769.314	39%	786.490	28%
▼ 0945 Kinderopvang	274.566	10%	294.200	15%	278.885	10%
▼ 0300 Ophalen en verwerken van huishoudelijk afval	216.748	8%	258.582	13%	227.870	8%
▲ 0529 Overige activiteiten inzake toerisme	89.018	3%	84.777	4%	89.000	3%
▲ 0309 Overig afval- en materialenbeheer	82.030	3%	31.937	2%	77.000	3%
▲ 0959 Overige verrichtingen betreffende ouderen	74.416	3%	53.088	3%	64.440	2%
▲ 0948 Poetsdienst	66.206	2%	53.074	3%	60.000	2%
▲ 0119 Overige algemene diensten	65.495	2%	62.228	3%	59.687	2%
▲ 0740 Sportsector- en verenigingsondersteuning	46.438	2%	22.722	1%	35.001	1%
▲ **** Overige beleidsvelden	269.948	10%	228.033	12%	272.078	10%



7. Verdeling van de specifieke werkingssubsidies per beleidsveld 2023-2022 / meerjarenplan 2023

▲ stijging ▼ daling

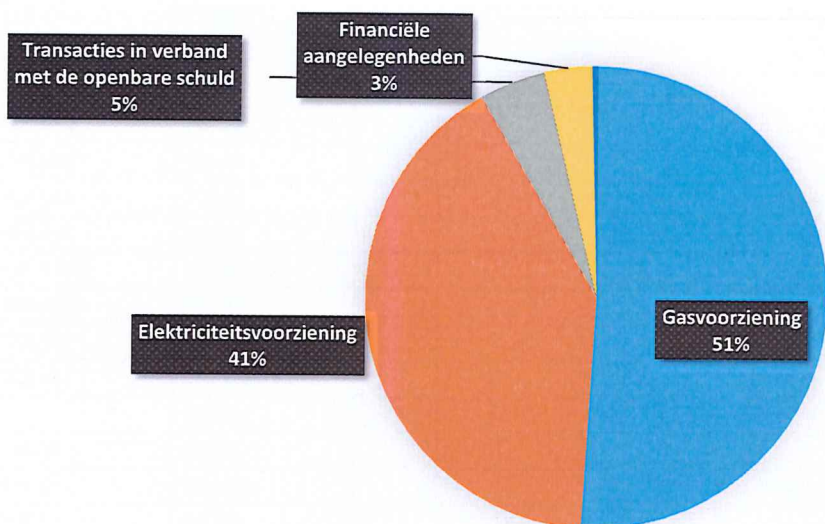
	2023		2022		MJPLAN	
▼ Specifieke werkingssubsidies	3.363.011	100%	3.651.021	100%	3.541.941	100%
▲ 0800 Gewoon basisonderwijs	1.325.358	39%	1.313.554	36%	1.323.512	37%
▲ 0900 Sociale bijstand	796.581	24%	739.361	20%	839.688	24%
▲ 0945 Kinderopvang	490.292	15%	462.371	13%	470.000	13%
▼ 0550 Werkgelegenheid	453.624	13%	484.336	13%	537.897	15%
▼ 0190 Overig algemeen bestuur	84.923	3%	145.803	4%	119.718	3%
▼ 0480 Bestuurlijke preventie (incl. GAS)	77.479	2%	96.849	3%	96.849	3%
▼ 0350 Klimaat en energie	48.483	1%	49.633	1%	48.483	1%
▲ 0904 Activering van tewerkstelling	44.476	1%	34.708	1%	50.000	1%
▲ 0500 Handel en middenstand	24.300	1%			24.300	1%
▲ 0944 Preventieve gezinsondersteuning	11.618	0%	5.053	0%	11.261	0%
▼ **** Overige beleidsvelden	5.878	0%	319.353	9%	20.233	1%



8. Verdeling van de financiële ontvangsten per beleidsveld 2023-2022 / meerjarenplan 2023

▲ stijging ▼ daling

	2023		2022		MJPLAN	
▼ Financiële ontvangsten	848.939	100%	943.511	100%	748.300	100%
▼ 0650 Gasvoorziening	432.780	51%	481.531	51%	432.925	58%
▲ 0640 Elektriciteitsvoorziening	344.808	41%	302.813	32%	259.071	35%
▼ 0040 Transacties in verband met de openbare schuld	39.490	5%	41.350	4%	44.963	6%
▲ 0030 Financiële aangelegenheden	28.379	3%	13.784	1%	11.340	2%
▼ 0740 Sportsector- en verenigingsondersteuning	3.482	0%	97.502	10%		
▼ 0050 Patrimonium zonder maatschappelijk doel			6.531	1%		



INVESTERINGSVERRICHTINGEN PER BELEIDSVELD

31/12/2023

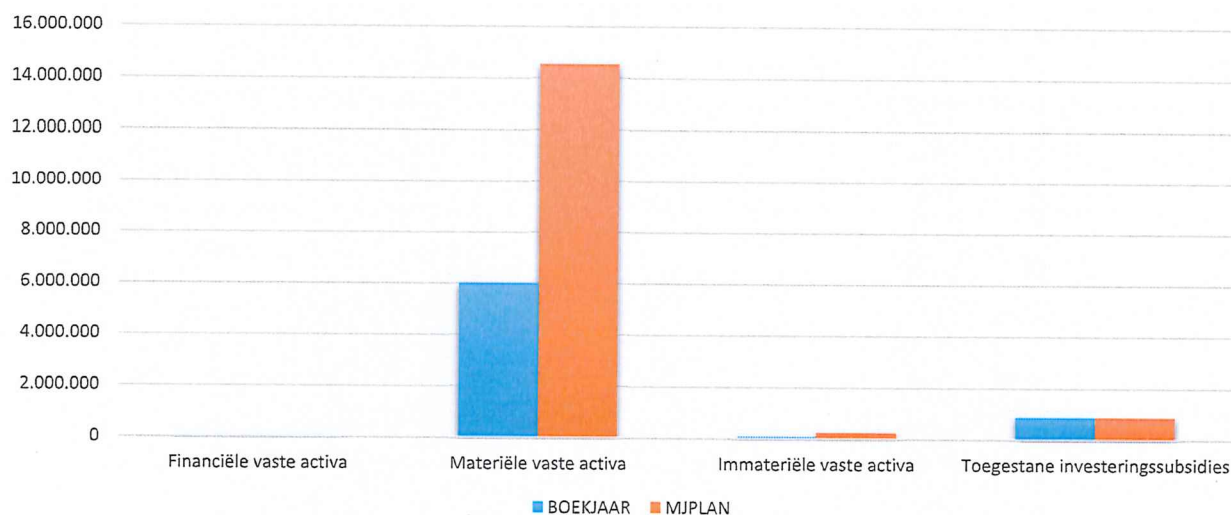
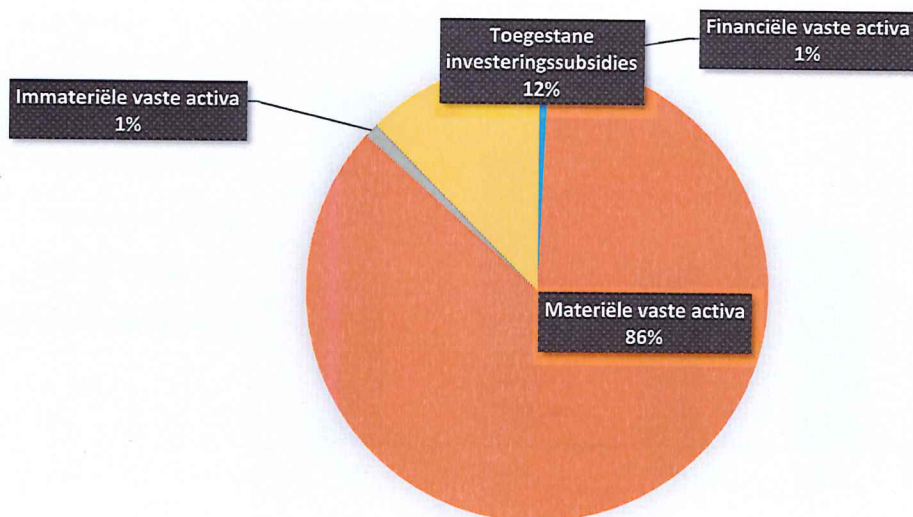
31/12/2022

UITGAVEN	Code	7.022.756	5.852.925
I. Investerings in financiële vaste activa	28	45.121	46.300
0300 Ophalen en verwerken van huishoudelijk afval		44.450	44.450
0210 Openbaar vervoer		646	1.350
0660 Communicatievoorzieningen		25	
**** Overige beleidsvelden			500
II. Investerings in materiële vaste activa		6.034.521	4.829.946
Onroerende goederen		3.595.440	3.264.644
0200 Wegen		1.872.141	354.730
0050 Patrimonium zonder maatschappelijk doel		706.621	498.114
0750 Jeugdsector- en verenigingsondersteuning		290.016	10.084
0945 Kinderopvang		143.463	381.775
0700 Musea		120.877	47.338
0680 Groene ruimte		117.326	522.615
0703 Openbare bibliotheken		90.418	143.474
0119 Overige algemene diensten		86.203	259.106
0670 Straatverlichting		43.427	238.853
0520 Toerisme - Onthaal en promotie		35.603	520.416
**** Overige beleidsvelden		89.346	288.140
Roerende goederen		2.439.080	1.565.302
0984 Ontsmetting en openbare reiniging		885.205	869.449
0119 Overige algemene diensten		531.070	147.773
0190 Overig algemeen bestuur		392.470	233.850
0945 Kinderopvang		137.595	
0680 Groene ruimte		123.565	90.603
0520 Toerisme - Onthaal en promotie		108.433	12.190
0350 Klimaat en energie		54.917	11.507
0739 Overig kunst- en cultuurbeleid		40.833	
0710 Feesten en plechtigheden		37.227	8.338
0480 Bestuurlijke preventie (incl. GAS)		35.573	
**** Overige beleidsvelden		92.191	191.592
Vooruitbetalingen op investeringen in materiële vaste activa	2906		
III. Investerings in immateriële vaste activa	21	74.753	60.179
0119 Overige algemene diensten		44.127	
0600 Ruimtelijke planning		18.198	25.967
0990 Begraafplaatsen		12.427	
0190 Overig algemeen bestuur			34.213
IV. Toegestane investeringssubsidies	664	868.362	916.500
0742 Sportinfrastructuur		650.000	650.000
0410 Brandweer		175.977	188.301
0790 Erediensten		42.384	78.198

INVESTERINGSUITGAVEN BOEKJAAR 2023 IN EVOLUTIE EN GRAFIEK

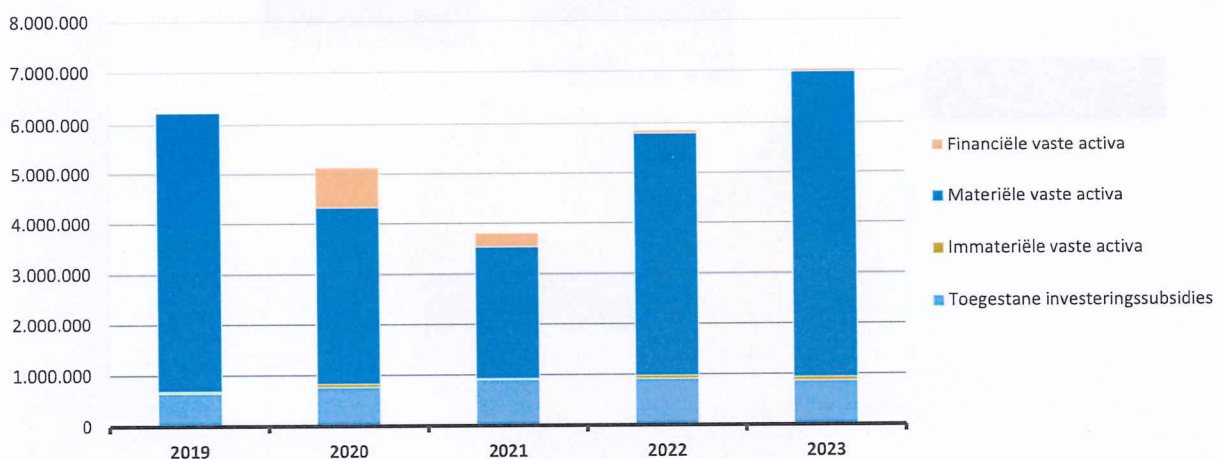
1. Samenstelling van de investeringsuitgaven 2023 - Vergelijking rekening-meerjarenplan

	BOEKJAAR		MJPLAN		REAL%
Investeringsuitgaven	7.022.756	100%	15.721.586	100%	45%
Financiële vaste activa	45.121	1%	45.132	0%	100%
Materiële vaste activa	6.034.521	86%	14.569.315	93%	41%
Gemeenschapsgoederen en bedrijfsmatige MVA	6.034.521		14.569.315		41%
Terreinen en gebouwen	1.650.070		4.393.311		38%
Wegen en overige infrastructuur	1.901.944		6.951.814		27%
Roerende goederen	2.397.731		2.923.780		82%
Leasing en soortgelijke rechten	43.427		208.744		21%
Erfgoed	41.350		91.667		45%
Andere materiële vaste activa					
Terreinen en gebouwen					
Roerende goederen					
Immateriële vaste activa	74.753	1%	244.177	2%	31%
Toegestane investeringssubsidies	868.362	12%	862.962	5%	101%



2. Evolutie van de investeringsuitgaven 2023-2019

	2023		2022		2021	
Investeringsuitgaven	7.022.756	100%	5.852.925	100%	3.797.868	100%
Financiële vaste activa	45.121	1%	46.300	1%	264.779	7%
Materiële vaste activa	6.034.521	86%	4.829.946	83%	2.606.290	69%
Gemeenschapsgoederen en bedrijfsmatige MVA	6.034.521		4.829.946		2.606.290	
Terreinen en gebouwen	1.650.070		2.622.217		721.252	
Wegen en overige infrastructuur	1.901.944		403.574		542.543	
Roerende goederen	2.397.731		1.565.302		1.310.941	
Leasing en soortgelijke rechten	43.427		238.853		31.554	
Erfgoed	41.350					
Overige materiële vaste activa						
Onroerende goederen						
Roerende goederen						
Immateriële vaste activa	74.753	1%	60.179	1%	18.338	0%
Toegestane investeringssubsidies	868.362	12%	916.500	16%	908.460	24%



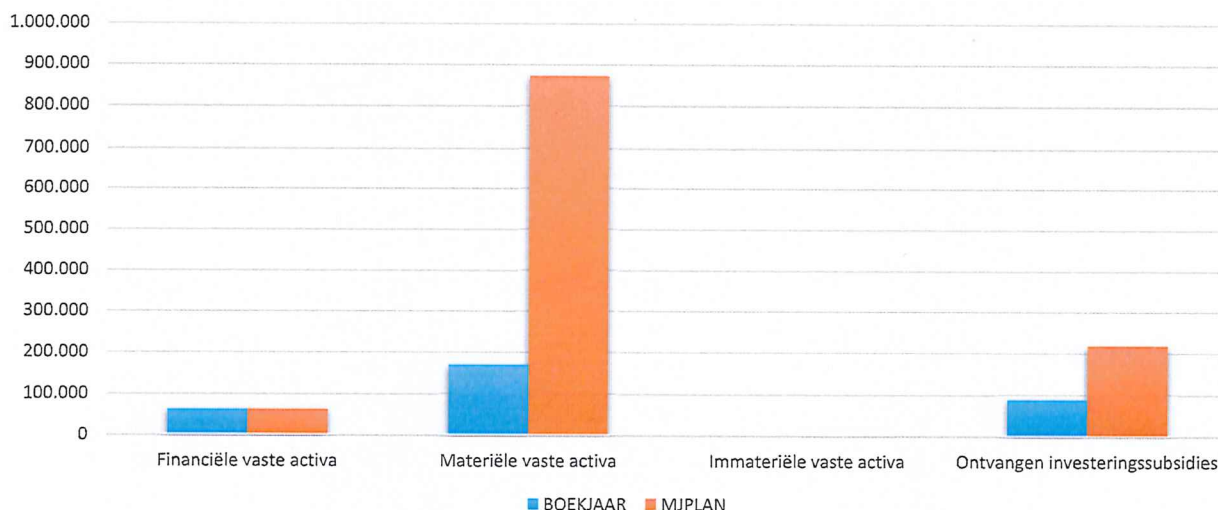
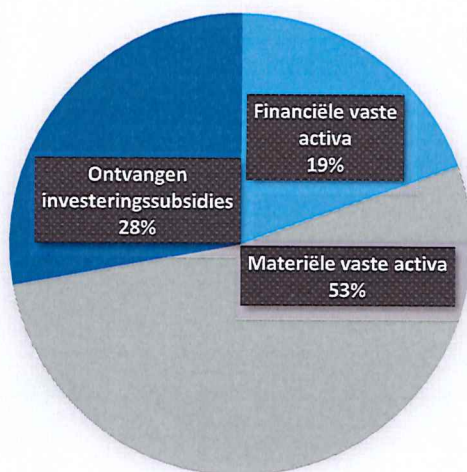
3. Verdeling van de investeringsuitgaven per beleidsveld 2023-2022 / meerjarenplan 2023

	2023		2022		MJPLAN	
Financiële vaste activa	45.121	100%	46.300	100%	45.132	100%
0300 Ophalen en verwerken van huishoudelijk afval	44.450	99%	44.450	96%	44.450	98%
0210 Openbaar vervoer	646	1%	1.350	3%	682	2%
0660 Communicatievoorzieningen	25	0%				
0119 Overige algemene diensten						
0640 Elektriciteitsvoorziening						
**** Overige beleidsvelden			500	1%		
Materiële vaste activa	6.034.521	100%	4.829.946	100%	14.569.315	100%
0200 Wegen	1.872.141	31%	354.730	7%	6.711.814	46%
0984 Ontsmetting en openbare reiniging	885.205	15%	869.449	18%	970.587	7%
0050 Patrimonium zonder maatschappelijk doel	706.621	12%	498.114	10%	1.135.000	8%
0119 Overige algemene diensten	617.273	10%	406.878	8%	768.175	5%
0190 Overig algemeen bestuur	392.470	7%	233.850	5%	519.740	4%
0750 Jeugdsector- en verenigingsondersteuning	290.016	5%	10.084	0%	580.066	4%
0945 Kinderopvang	281.058	5%	381.775	8%	1.317.479	9%
0680 Groene ruimte	240.891	4%	613.217	13%	766.337	5%
0520 Toerisme - Onthaal en promotie	144.036	2%	532.606	11%	134.910	1%
0700 Musea	120.877	2%	47.338	1%	110.000	1%
0703 Openbare bibliotheken	90.418	1%	143.474	3%	200.000	1%
0350 Klimaat en energie	54.917	1%	11.507	0%	90.469	1%
0670 Straatverlichting	43.427	1%	238.853	5%	268.744	2%
0739 Overig kunst- en cultuurbeleid	40.833	1%			81.667	1%
0710 Feesten en plechtigheden	37.227	1%	8.338	0%	90.718	1%
**** Overige beleidsvelden	217.110	4%	479.732	10%	823.610	6%
Imateriële vaste activa	74.753	100%	60.179	100%	244.177	100%
0119 Overige algemene diensten	44.127	59%			30.000	12%
0600 Ruimtelijke planning	18.198	24%	25.967	43%	158.388	65%
0990 Begraafplaatsen	12.427	17%			30.000	12%
0984 Ontsmetting en openbare reiniging						
0190 Overig algemeen bestuur			34.213	57%	25.789	11%
Toegestane investeringssubsidies	868.362	100%	916.500	100%	862.962	100%
0742 Sportinfrastructuur	650.000	75%	650.000	71%	650.000	75%
0410 Brandweer	175.977	20%	188.301	21%	175.977	20%
0790 Erediensten	42.384	5%	78.198	9%	36.985	4%

INVESTERINGSONTVANGSTEN BOEKJAAR 2023 IN EVOLUTIE EN GRAFIEK

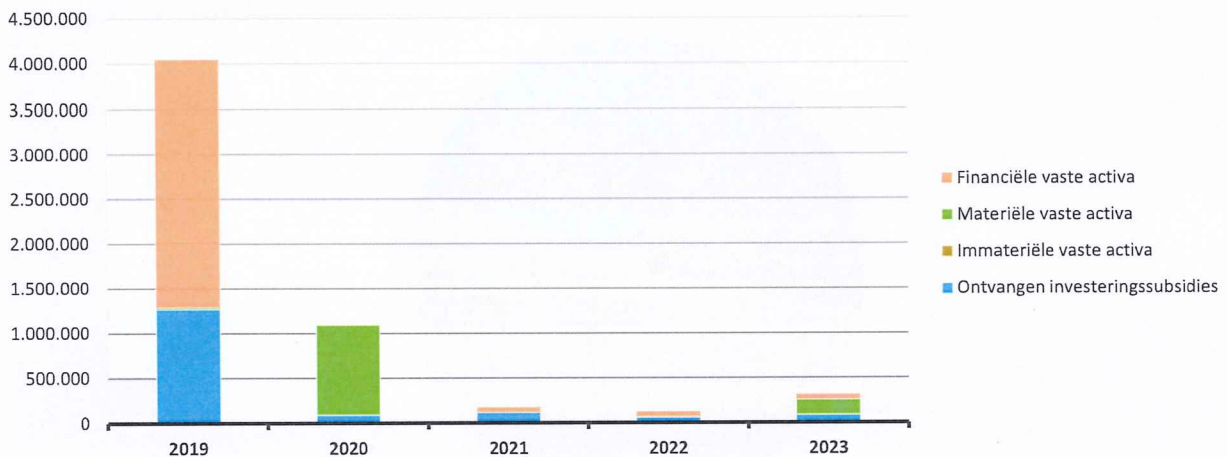
1. Samenstelling van de investeringsontvangsten 2023 - Vergelijking rekening-meerjarenplan

	BOEKJAAR		MJPLAN		REAL%
Investeringsontvangsten	320.865	100%	1.153.742	100%	28%
Financiële vaste activa	62.296	19%	62.296	5%	100%
Materiële vaste activa	168.973	53%	873.051	76%	19%
Gemeenschapsgoederen en bedrijfsmatige MVA	168.973		873.051		19%
Terreinen en gebouwen	168.973		620.824		27%
Wegen en overige infrastructuur			252.227		
Roerende goederen					
Leasing en soortgelijke rechten					
Erfgoed					
Andere materiële vaste activa					
Onroerende goederen					
Roerende goederen					
Immateriële vaste activa					
Ontvangen investeringssubsidies	89.596	28%	218.396	19%	41%



2. Evolutie van de investeringsontvangsten 2023-2019

	2023		2022		2021	
Investeringsontvangsten	320.865	100%	126.604	100%	181.231	100%
Financiële vaste activa	62.296	19%	62.296	49%	62.296	34%
Materiële vaste activa	168.973	53%				
Gemeenschapsgoederen en bedrijfsmatige MVA	168.973					
<i>Terreinen en gebouwen</i>	168.973					
<i>Wegen en overige infrastructuur</i>						
<i>Roerende goederen</i>						
<i>Leasing en soortgelijke rechten</i>						
<i>Erfgoed</i>						
Overige materiële vaste activa						
<i>Onroerende goederen</i>						
<i>Roerende goederen</i>						
Immateriële vaste activa						
Ontvangen investeringssubsidies	89.596	28%	64.308	51%	118.935	66%

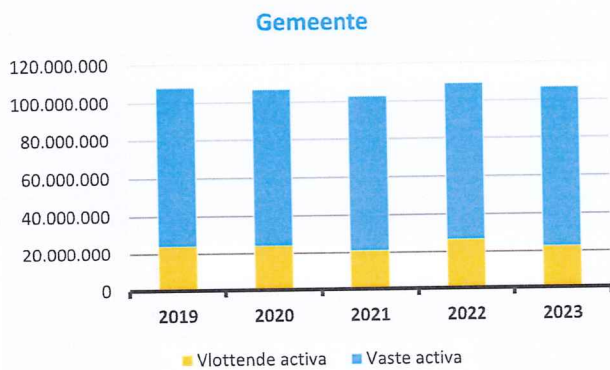
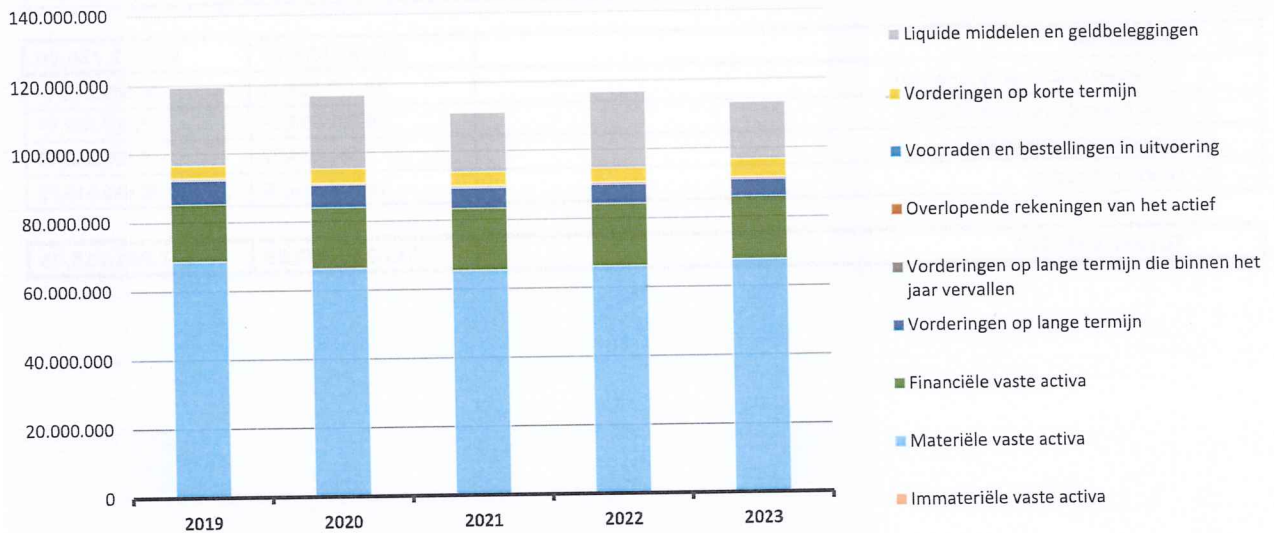


ACTIVA	2023	2022
I. Vlottende activa	22.702.030,65	27.171.577,62
A. Liquide middelen en geldbeleggingen	17.062.325,90	22.388.259,20
B. Vorderingen op korte termijn	5.042.659,42	4.273.604,86
1. Vorderingen uit ruiltransacties	2.201.138,81	1.646.065,72
2. Vorderingen uit niet-ruiltransacties	2.841.520,61	2.627.539,14
C. Voorraden en bestellingen in uitvoering	0,00	0,00
D. Overlopende rekeningen van het actief	68.415,32	0,00
E. Vorderingen op lange termijn die binnen het jaar vervallen	528.630,01	509.713,56
II. Vaste activa	91.050.322,20	89.910.137,71
A. Vorderingen op lange termijn	5.134.588,42	5.573.843,88
1. Vorderingen uit ruiltransacties	5.048.378,37	5.479.907,89
2. Vorderingen uit niet-ruiltransacties	86.210,05	93.935,99
B. Financiële vaste activa	18.040.460,71	18.060.161,24
1. Extern verzelfstandigde agentschappen	25.000,00	25.000,00
2. Intergemeentelijke samenwerkingsverbanden en soortgelijke entiteiten	17.741.077,35	17.761.424,37
3. OCMW-verenigingen	0,00	0,00
4. Andere financiële vaste activa	274.383,36	273.736,87
C. Materiële vaste activa	67.649.308,70	66.078.949,58
1. Gemeenschapsgoederen	67.465.483,20	65.898.481,20
a. Terreinen en gebouwen	41.865.640,18	41.738.843,04
b. Wegen en overige infrastructuur	21.403.921,15	20.730.027,30
c. Installaties, machines en uitrusting	1.264.260,60	1.230.419,06
d. Meubilair, kantooruitrusting en rollend materieel	1.799.840,15	1.048.560,87
e. Leasing en soortgelijke rechten	1.028.760,53	1.088.919,95
f. Erfgoed	103.060,59	61.710,98
2. Bedrijfsmatige materiële vaste activa	4.065,59	0,00
a. Terreinen en gebouwen	0,00	0,00
b. Installaties, machines en uitrusting	4.065,59	0,00
c. Meubilair, kantooruitrusting en rollend materieel	0,00	0,00
d. Leasing en soortgelijke rechten	0,00	0,00
3. Overige materiële vaste activa	179.759,91	180.468,38
a. Terreinen en gebouwen	179.759,91	180.468,38
b. Roerende goederen	0,00	0,00
D. Immateriële vaste activa	225.964,37	197.183,01
TOTAAL ACTIVA	113.752.352,85	117.081.715,33

PASSIVA	2023	2022
I. Schulden	31.993.695,57	32.009.994,89
A. Schulden op korte termijn	9.887.702,95	8.178.654,51
1. Schulden uit ruiltransacties	7.394.362,39	6.191.855,24
a. Voorzieningen voor risico's en kosten	1.289.833,84	1.101.229,20
b. Financiële schulden	0,00	0,00
c. Niet-financiële schulden uit ruiltransacties	6.104.528,55	5.090.626,04
2. Schulden uit niet-ruiltransacties	766.840,94	228.736,53
3. Overlopende rekeningen van het passief	605,00	0,00
4. Schulden op lange termijn die binnen het jaar vervallen	1.725.894,62	1.758.062,74
B. Schulden op lange termijn	22.105.992,62	23.831.340,38
1. Schulden uit ruiltransacties	22.105.992,62	23.612.300,64
a. Voorzieningen voor risico's en kosten	4.974.732,91	4.824.164,10
1. Pensioenen en soortgelijke verplichtingen	4.974.732,91	4.824.164,10
2. Andere risico's en kosten	0,00	0,00
b. Financiële schulden	17.131.259,71	18.788.136,54
c. Niet-financiële schulden uit ruiltransacties	0,00	0,00
2. Schulden uit niet-ruiltransacties	0,00	219.039,74
II. Nettoactief	81.758.657,28	85.071.720,44
A. Kapitaalssubsidies en schenkingen	10.378.804,11	10.589.642,17
B. Gecumuleerd overschot of tekort	-6.999.798,14	-3.900.099,47
C. Herwaarderingsreserves	7.562.834,52	7.565.360,95
D. Overig nettoactief	70.816.816,79	70.816.816,79
TOTAAL PASSIVA	113.752.352,85	117.081.715,33

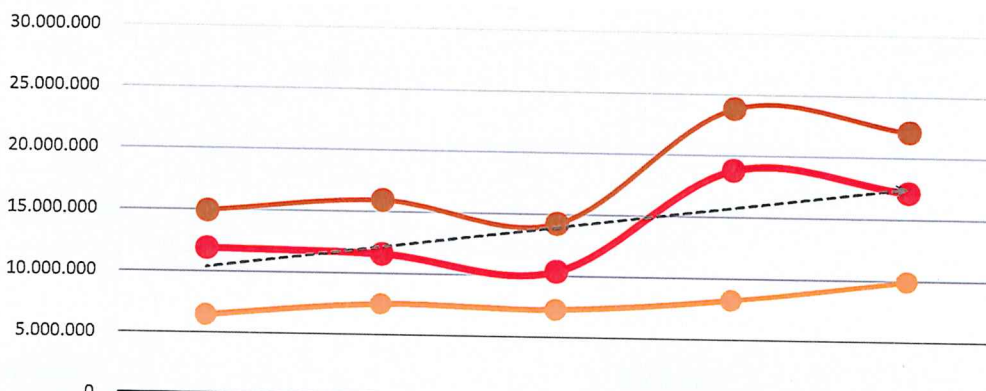
1. Samenstelling van de activa

	2023		2022		2021	
ACTIVA	113.752.353	100%	117.081.715	100%	111.372.416	100%
Vlottende activa	22.702.031	20%	27.171.578	23%	21.995.895	20%
Liquide middelen en geldbeleggingen	17.062.326	15%	22.388.259	19%	17.440.357	16%
Vorderingen op korte termijn	5.042.659	4%	4.273.605	4%	4.045.595	4%
<i>Vorderingen uit ruiltransacties</i>	<i>2.201.139</i>		<i>1.646.066</i>		<i>1.989.819</i>	
<i>Vorderingen uit niet-ruiltransacties</i>	<i>2.841.521</i>		<i>2.627.539</i>		<i>2.055.776</i>	
Voorraden en bestellingen in uitvoering						
Overlopende rekeningen van het actief	68.415	0%			509.943	0%
Vorderingen op lange termijn die binnen het jaar vervallen	528.630	0%	509.714	0%		
Vaste activa	91.050.322	80%	89.910.138	77%	89.376.521	80%
Vorderingen op lange termijn	5.134.588	5%	5.573.844	5%	6.078.859	5%
Financiële vaste activa	18.040.461	16%	18.060.161	15%	17.860.676	16%
Materiële vaste activa	67.649.309	59%	66.078.950	56%	65.240.397	59%
Immateriële vaste activa	225.964	0%	197.183	0%	196.589	0%



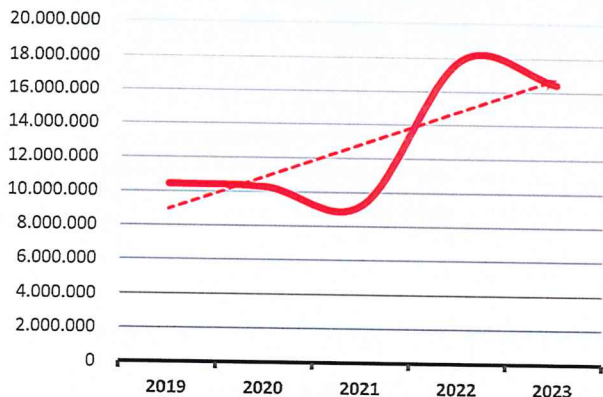
2. Samenstelling van de passiva

	2023		2022		2021	
PASSIVA	113.752.353	100%	117.081.715	100%	111.372.416	100%
Schulden op korte termijn	9.887.703	9%	8.178.655	7%	7.200.174	6%
Schulden uit ruiltransacties	7.394.362	7%	6.191.855	5%	5.359.716	5%
Voorzieningen voor risico's en kosten	1.289.834		1.101.229		1.003.159	
Financiële schulden						
Diverse schulden op korte termijn uit ruiltransacties	6.104.529		5.090.626		4.356.558	
Schulden uit niet-ruiltransacties	766.841	1%	228.737	0%	585.290	1%
Overlopende rekeningen van het passief	605	0%			15.158	0%
Schulden op lange termijn die binnen het jaar vervallen	1.725.895	2%	1.758.063	2%	1.240.009	1%
Schulden op lange termijn	22.105.993	19%	23.831.340	20%	14.204.248	13%
Schulden uit ruiltransacties	22.105.993	19%	23.612.301	20%	13.985.209	13%
Voorzieningen voor risico's en kosten	4.974.733		4.824.164		3.665.805	
Financiële schulden	17.131.260		18.788.137		10.319.404	
Niet-financiële schulden uit ruiltransacties						
Schulden uit niet-ruiltransacties			219.040	0%	219.040	0%
Nettoactief	81.758.657	72%	85.071.720	73%	89.967.994	81%

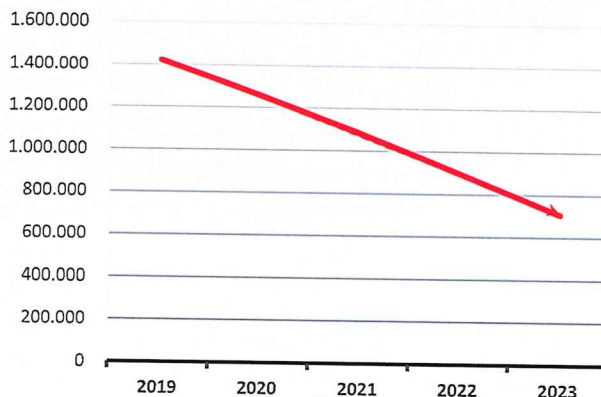


	2019	2020	2021	2022	2023
Schulden op korte termijn	6.408.555	7.450.363	7.200.174	8.178.655	9.887.703
Financiële schulden op langte termijn	11.850.376	11.533.781	10.319.404	18.788.137	17.131.260
Schulden op lange termijn	14.902.108	15.916.247	14.204.248	23.831.340	22.105.993

Financiële schulden
Gemeente

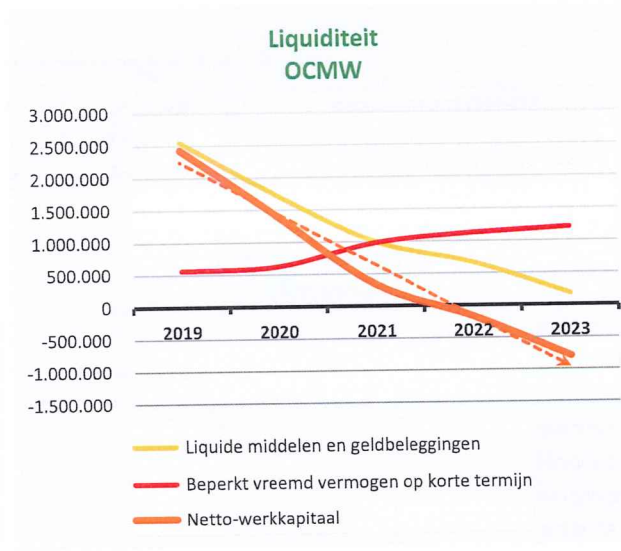
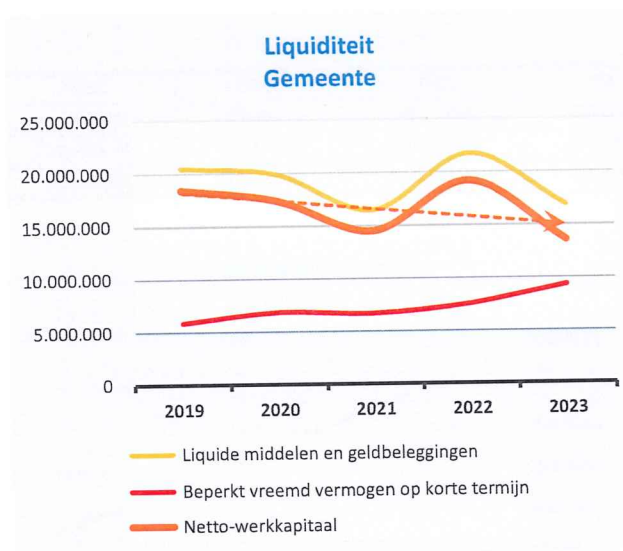
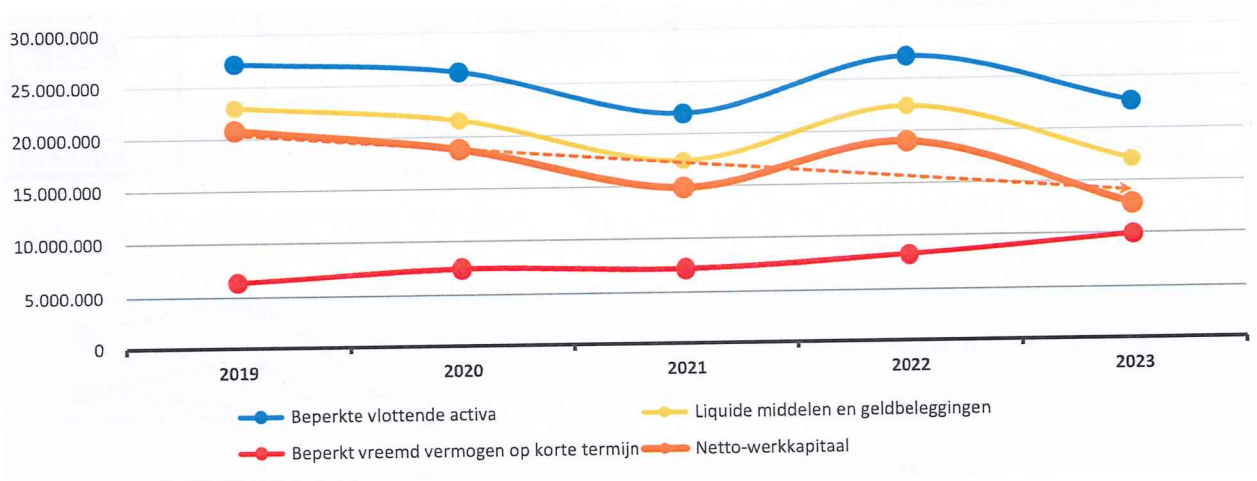


Financiële schulden
OCMW



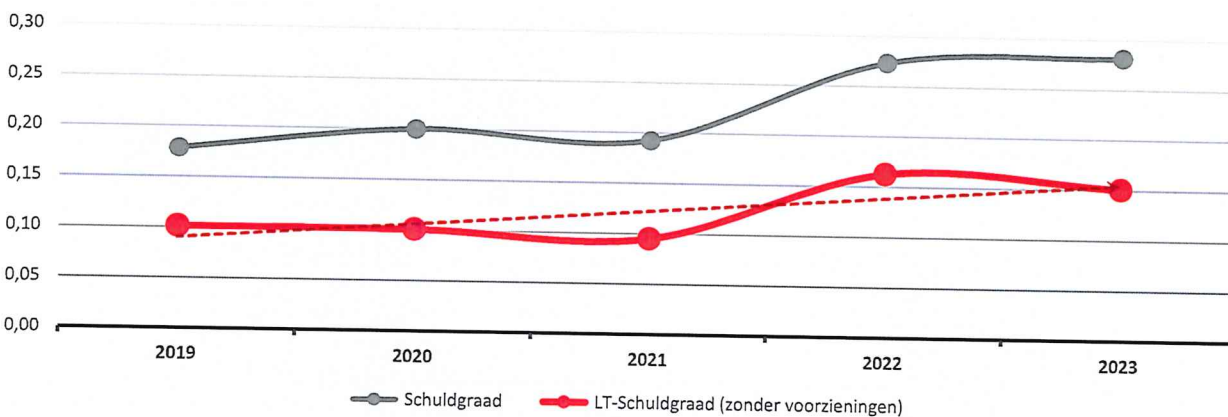
1. Liquiditeit

	2023	2022	2021	2020
Beperkte vlottende activa	22.633.615	27.171.578	21.995.895	26.227.222
Liquide middelen en geldbeleggingen	17.062.326	22.388.259	17.440.357	21.579.148
Vorderingen op korte termijn	5.042.659	4.273.605	4.045.595	4.139.638
<i>Vorderingen uit ruiltransacties</i>	<i>2.201.139</i>	<i>1.646.066</i>	<i>1.989.819</i>	<i>1.806.319</i>
<i>Vorderingen uit niet-ruiltransacties</i>	<i>2.841.521</i>	<i>2.627.539</i>	<i>2.055.776</i>	<i>2.333.319</i>
Vorderingen op lange termijn die < 1jr vervallen	528.630	509.714	509.943	508.435
Beperkt vreemd vermogen op korte termijn	9.887.098	8.178.655	7.185.016	7.450.363
Schulden uit ruiltransacties	7.394.362	6.191.855	5.359.716	5.067.706
Schulden uit niet-ruiltransacties	766.841	228.737	585.290	1.066.077
Schulden op lange termijn die binnen het jaar vervallen	1.725.895	1.758.063	1.240.009	1.316.580
Netto-werkkapitaal	12.746.517	18.992.923	14.810.879	18.776.859

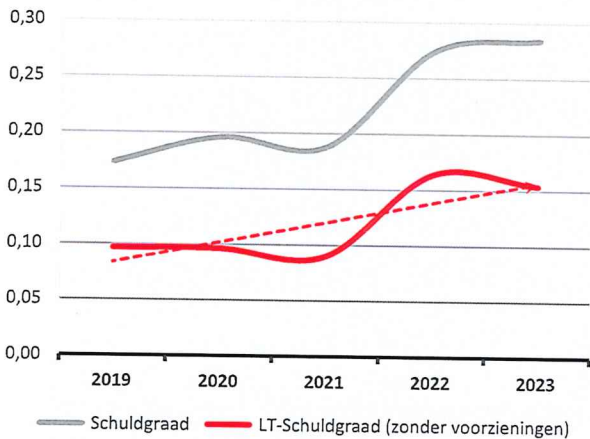


2. Solvabiliteit

	2023	2022	2021	2020
Vreemdvermogen	31.993.696	32.009.995	21.404.422	23.366.610
Totaal vermogen	113.752.353	117.081.715	111.372.416	116.845.385
Schuldgraad	0,28	0,27	0,19	0,20
Schulden op lange termijn (zonder voorzieningen)	17.131.260	19.007.176	10.538.443	11.752.821
Totaal vermogen	113.752.353	117.081.715	111.372.416	116.845.385
LT-Schuldgraad (zonder voorzieningen)	0,15	0,16	0,09	0,10



Solvabiliteit Gemeente



Solvabiliteit OCMW

